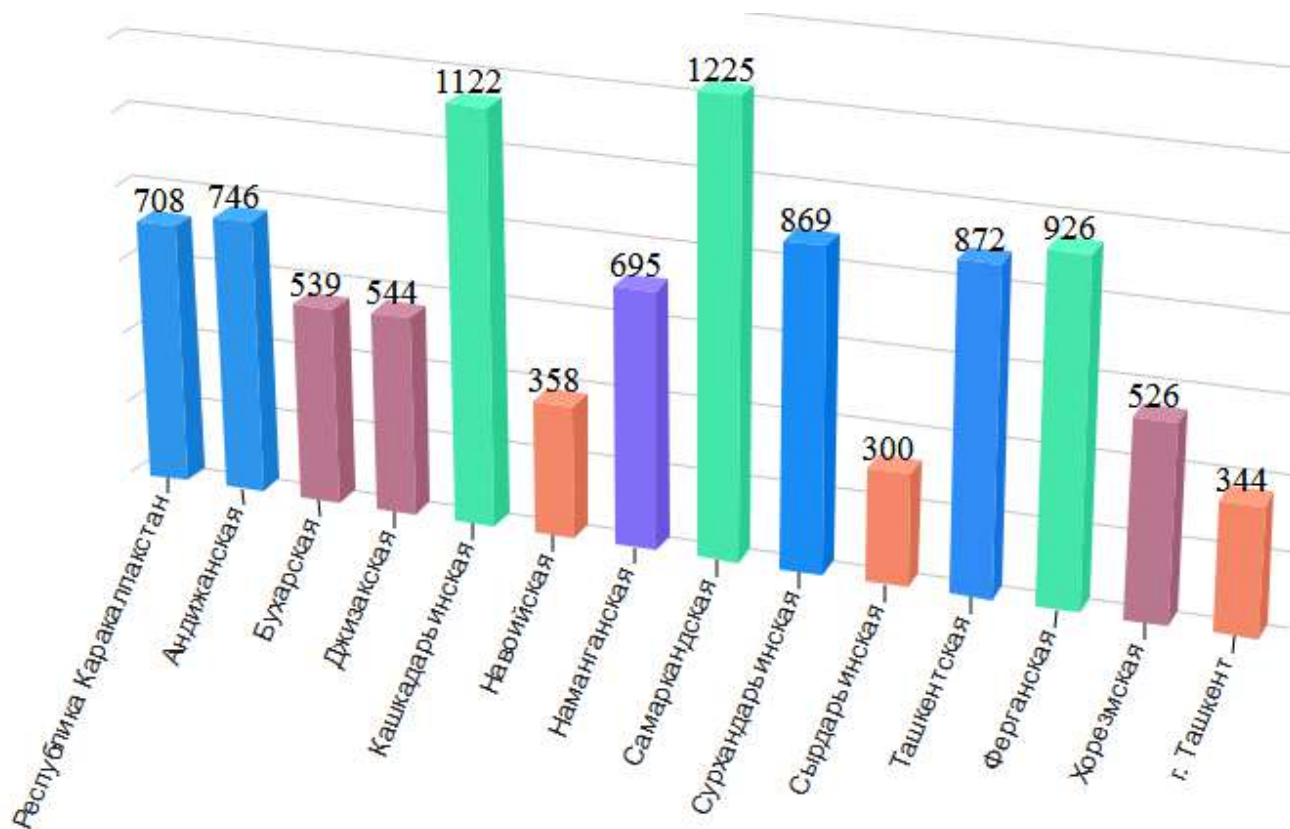


Система общего среднего образования в Республике Узбекистан

На начало 2018/2019 учебного года число общеобразовательных учреждений в Республике Узбекистан составило 9774 ед. из них 6044 ед. (62 %) находятся в сельской местности, 3730 ед. (38 %) – в городской местности. По сравнению с соответствующим периодом прошлого года, количество общеобразовательных учреждений возросло на 0,6 % (56 ед.)

Распределение общеобразовательных учреждений по регионам, ед.



Число общеобразовательных учреждений – 9774, из них:



9648
Общие средние



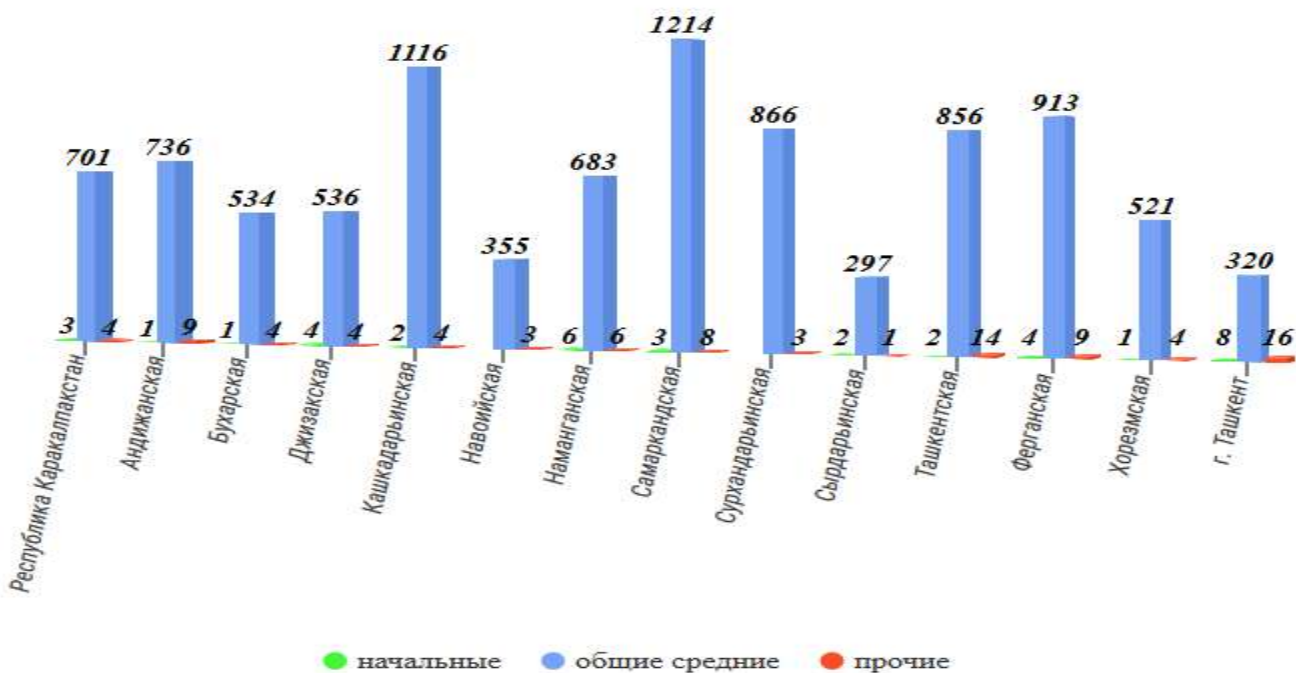
89
Прочие



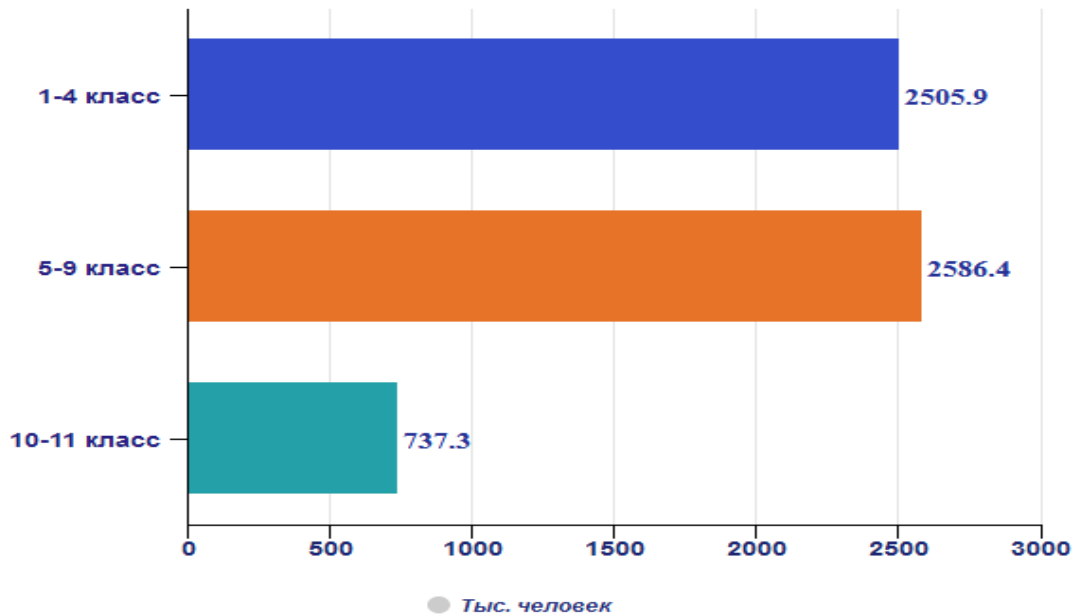
37
Начальные

В Республике Узбекистан общеобразовательные учреждения подразделяются на три типа: начальные, общие средние и прочие. На начало 2018/2019 учебного года из общего числа общеобразовательных учреждений - 9648 общие средние, 37 начальные, 89 прочие учреждения. В общих средних общеобразовательных учреждениях обучаются 5819,7 тыс. человек, в начальных 6,6 тыс. человек и 21,0 тыс. человек в прочих.

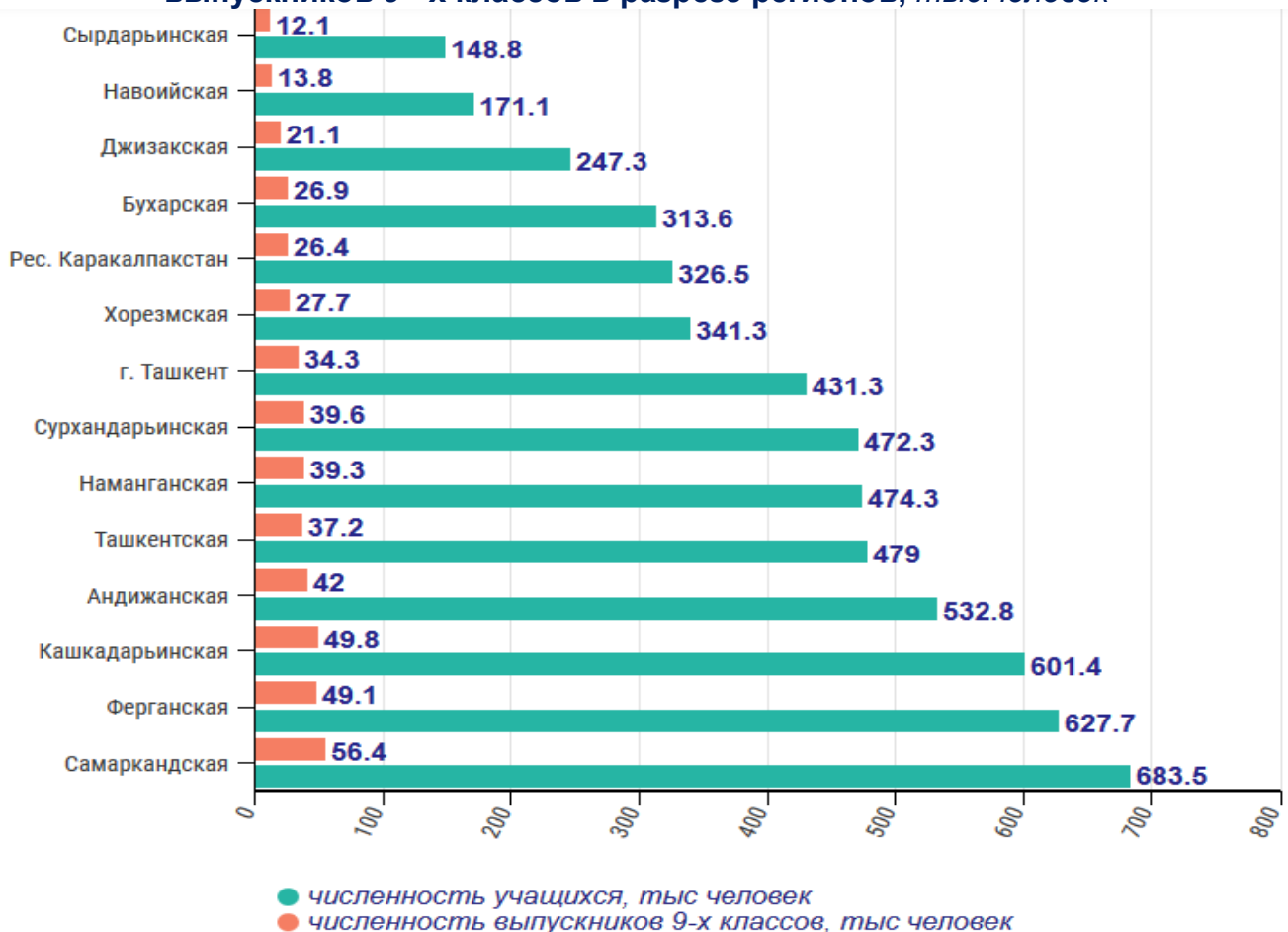
Общеобразовательные учреждения по типам, ед.



Численность учащихся общеобразовательных учреждений
по группам классов, тыс. человек



Численность учащихся в общеобразовательных учреждениях и количество
выпускников 9 - х классов в разрезе регионов, тыс. человек

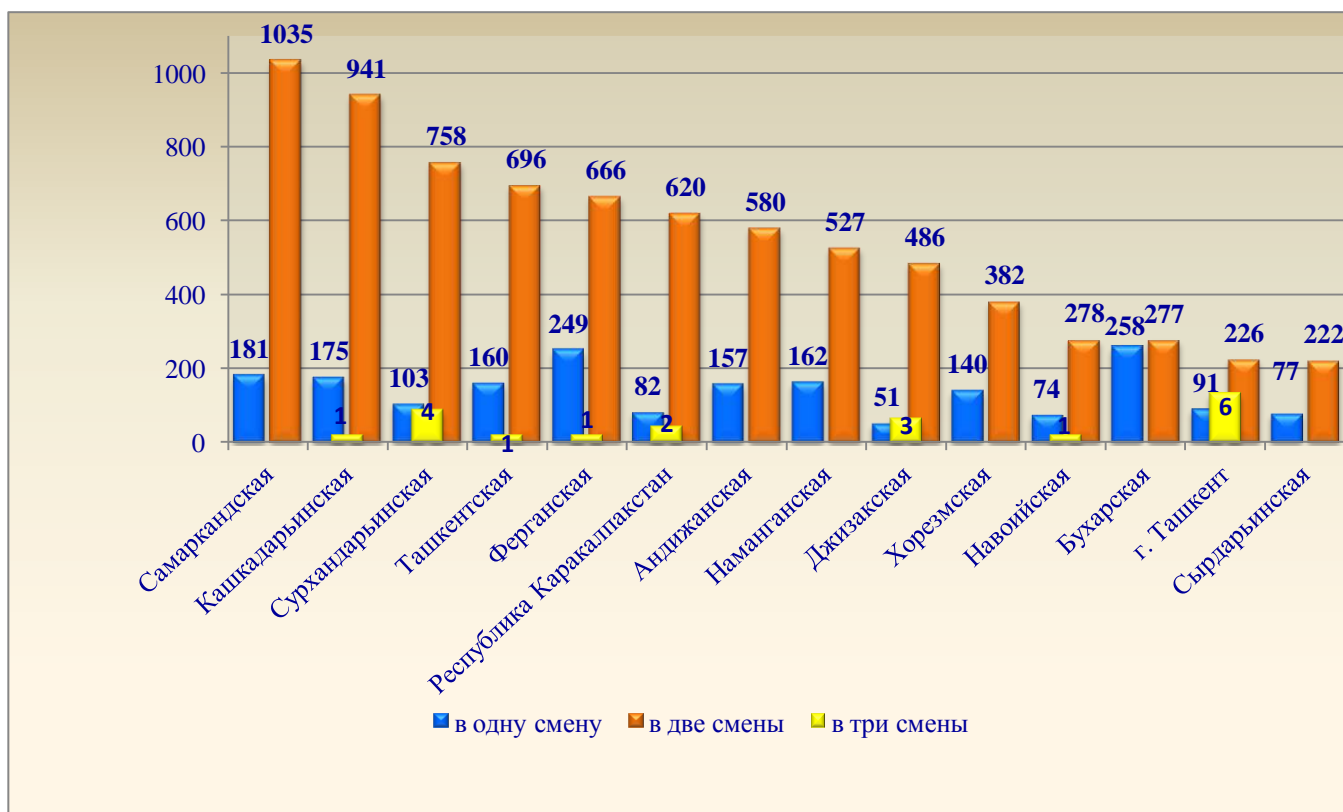


Удельный вес учреждений,
ведущих занятия по сменам, %



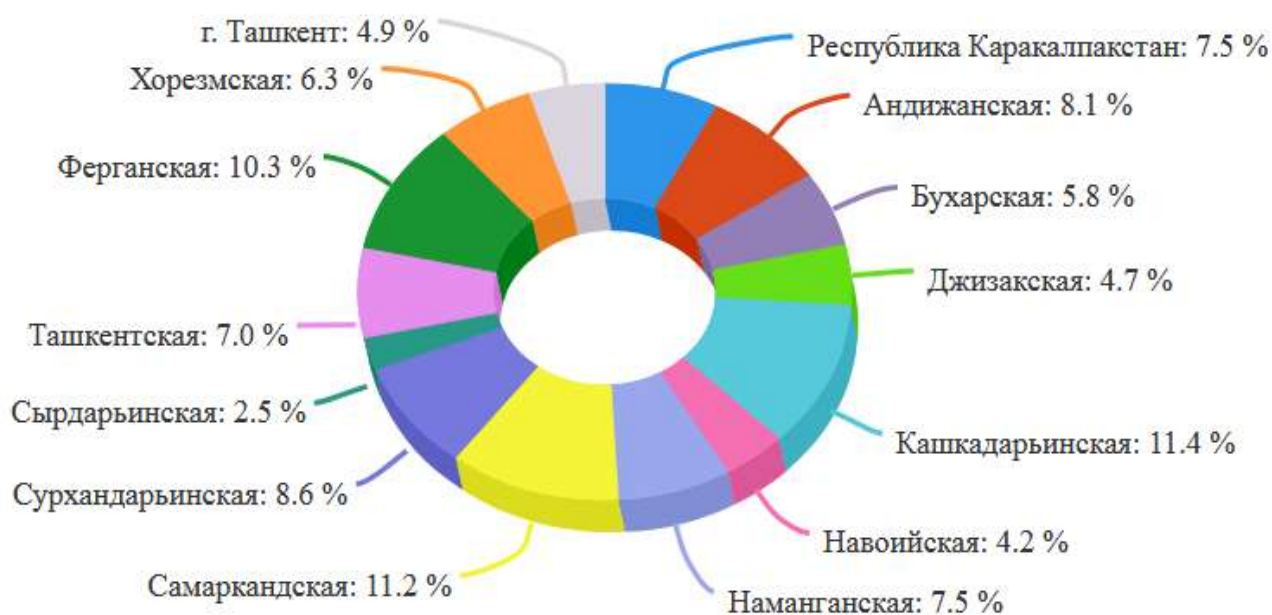
В 2018/2019 учебном году из общего числа (без школ для детей с отклонениями в физическом или психическом развитии) ведут обучение в одну смену 1960 (20,2 %), в две смены 7694 (79,6 %), в три смены 19 (0,2%) обще образовательных учреждений. Отмечено, что в первую смену обучаются 3800,7 тыс. человек (65,2 %), во вторую смену 2021,0 тыс. человек (34,7 %), в третью смену 4,5 тыс.человек (0,1 %).

Сменность занятий общеобразовательных учреждений*



* Без школ для детей с отклонениями в физическом или психическом развитии

**Доля педагогических работников общеобразовательных учреждений
в разрезе регионов*, %**



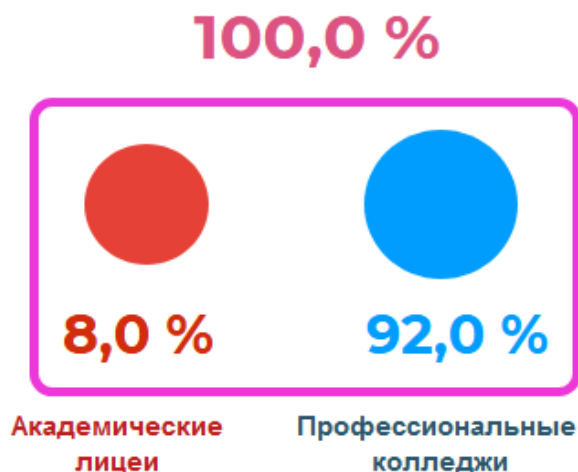
* без совместителей

Количество учителей (без совместителей) общеобразовательных учреждений в 2018/2019 учебном году составило 444,2 тыс. человек, из них 54 % преподают в школах сельских населенных пунктов, 46 %, находящихся в городах. В Узбекистане в среднем на одного учителя приходится 13 учеников.



Средне-специальное, профессиональное образование в Республике Узбекистан

На начало 2018/2019 учебного года в Республике Узбекистан было зафиксировано 1537 средних-специальных и профессиональных образовательных учреждений. Из них академические лицеи составили 123, а профессиональные колледжи – 1414.



Для сведения: к началу 2017/2018 учебного года функционировали 1556 средних специальных, профессиональных образовательных учреждений, из них 123 ед. - академические лицеи и 1433 ед. - профессиональные колледжи.

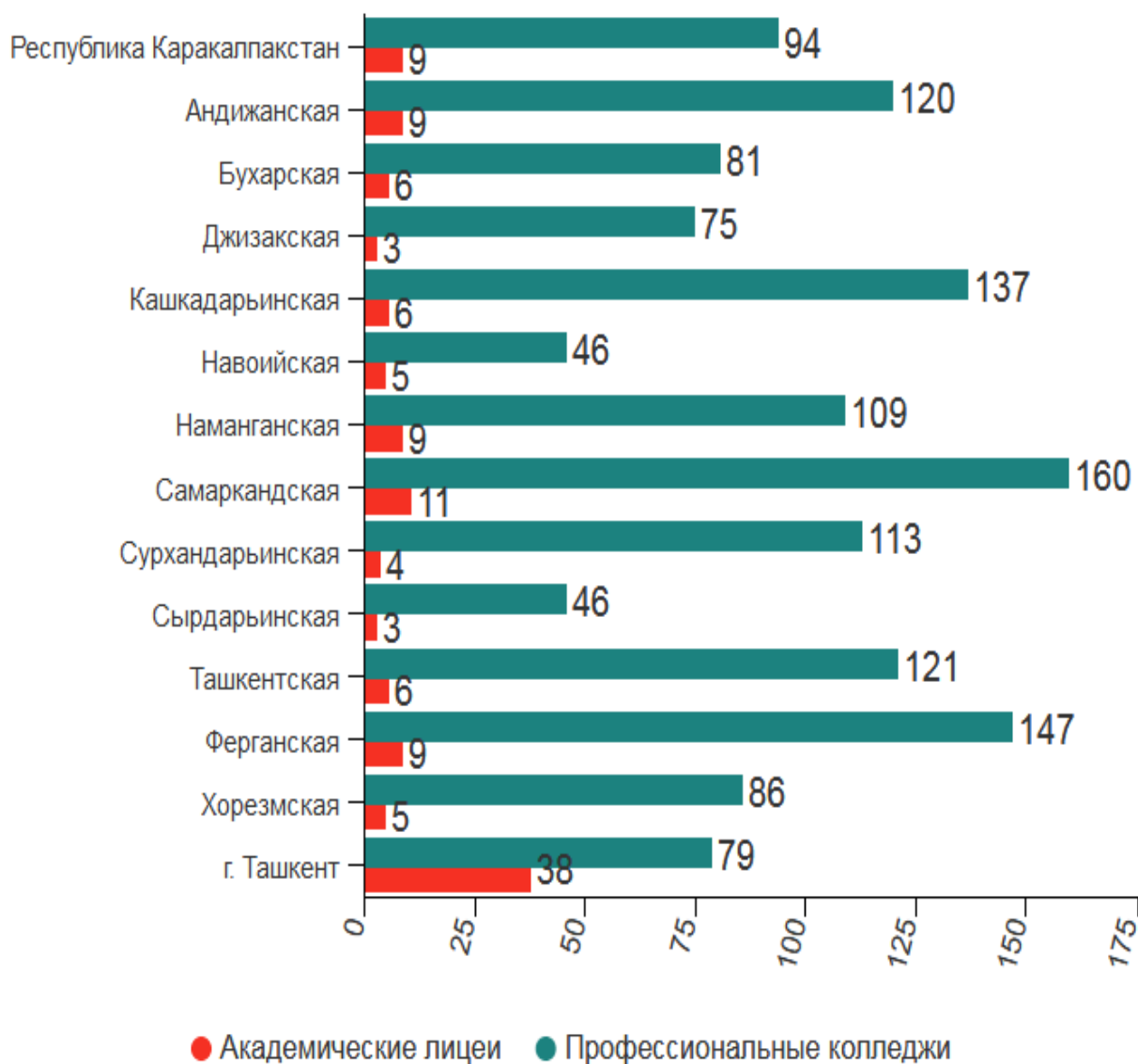
Динамика средних специальных, профессиональных образовательных учреждений за 2016/2017-2018/2019 учебные годы, ед.



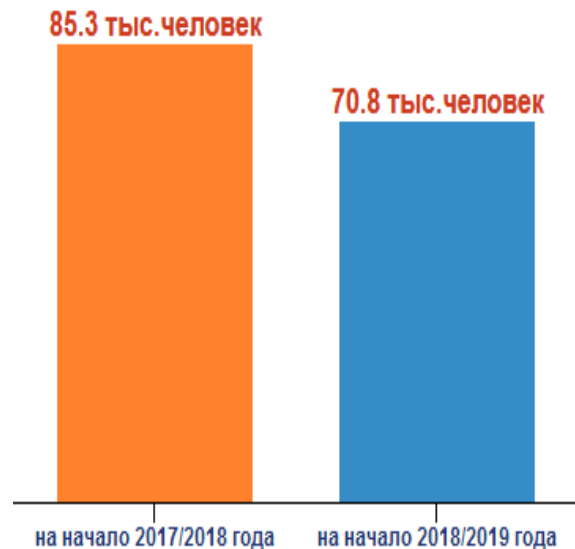
Академические лицеи в общем количестве средних-специальных и профессиональных образовательных учреждений на начало 2018/2019 учебного года достигла 8,0 %, а профессиональные колледжи – 92,0 %.

Для сведения: доля академических лицеев на начало 2016/2017 учебного года составила 9,2 %, профессиональных колледжей – 90,8 %.

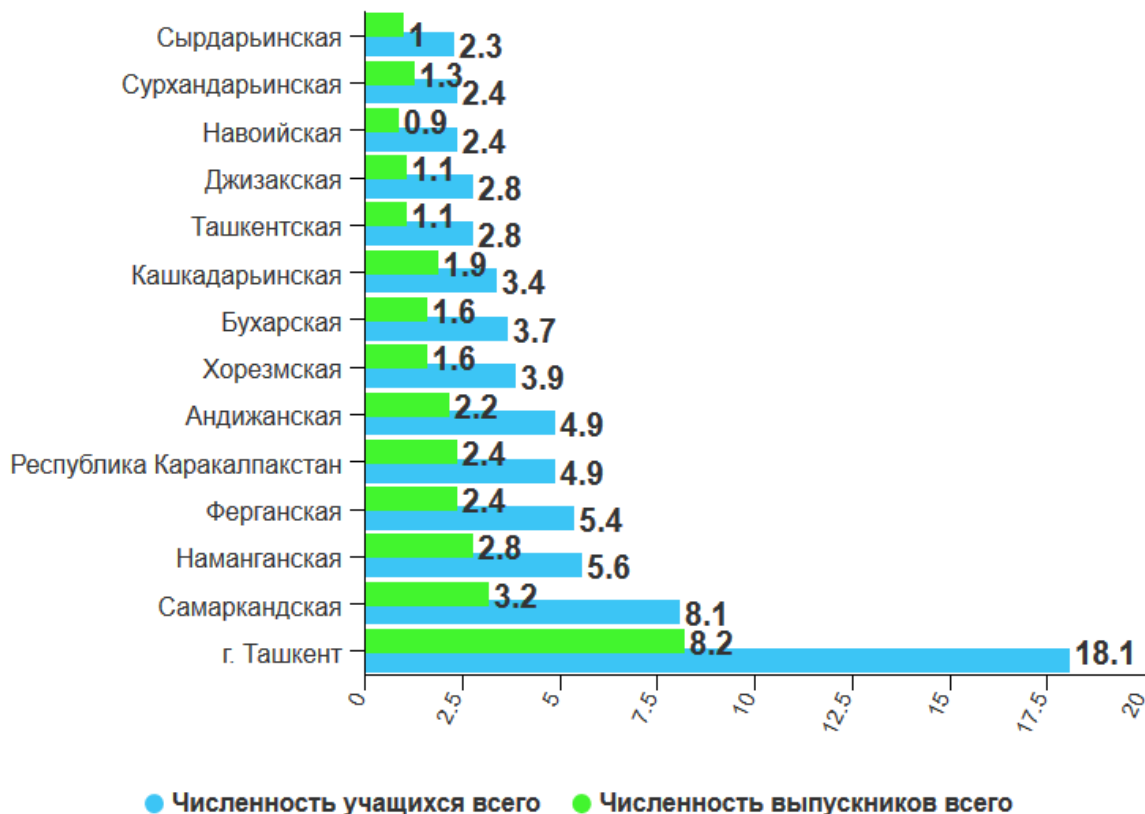
**Количество академических лицеев и профессиональных колледжей
в разрезе регионов, ед. (на начало 2018/2019 учебного года)**



На начало 2018/2019 учебного года в Республике Узбекистан осуществляют свою деятельность 123 академических лицеев, в которых обучалось 70,8 тыс. человек и после окончания было выпущено 31,6 тыс. человек. А на начало 2017/2018 учебного года число академических лицеев составило 123, в них обучалось 85,3 тыс. человек и было выпущено 32,7 тыс. человек.



Количество учащихся и выпускников академических лицеев в разрезе регионов, тыс. человек (на начало 2018/2019 учебного года)

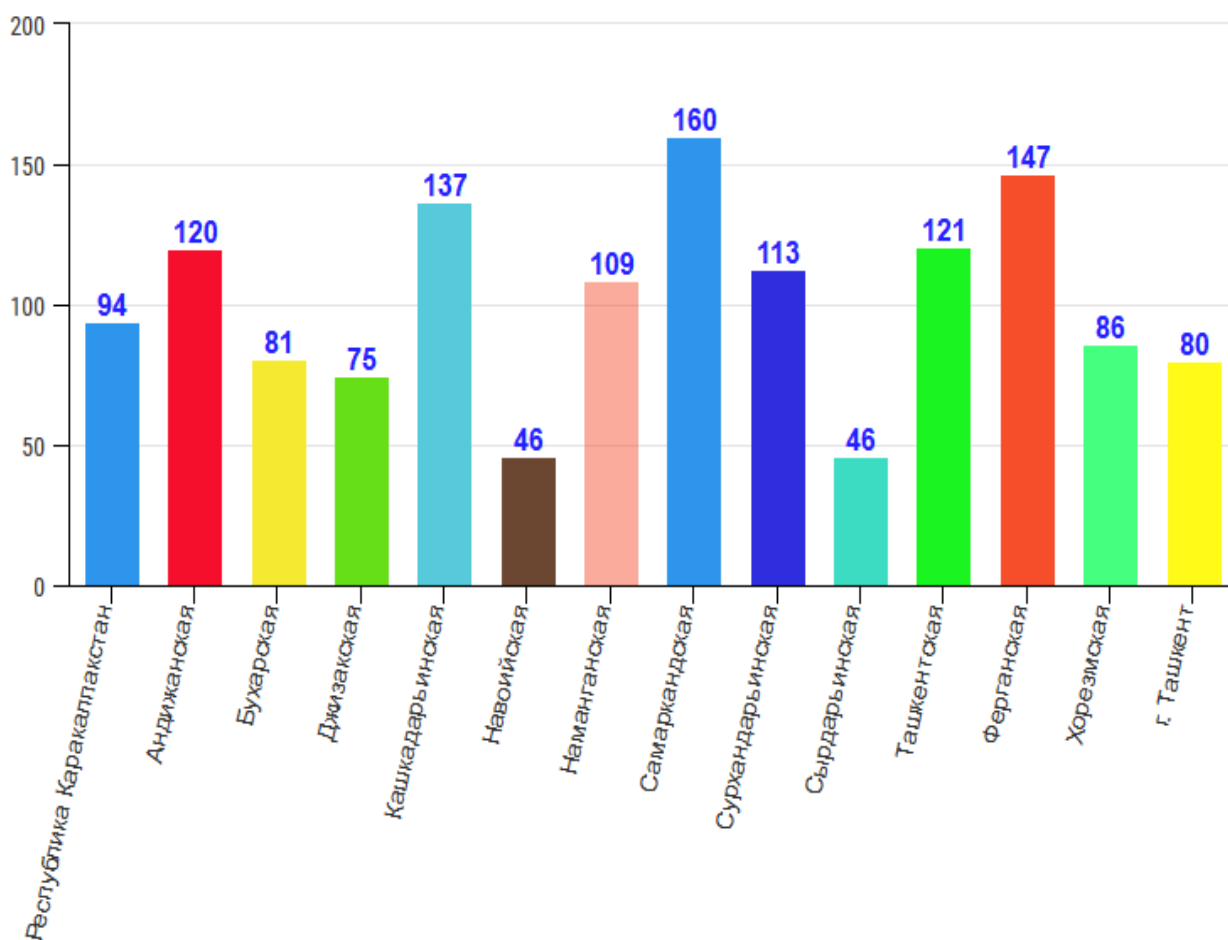


На начало 2018/2019
учебного года



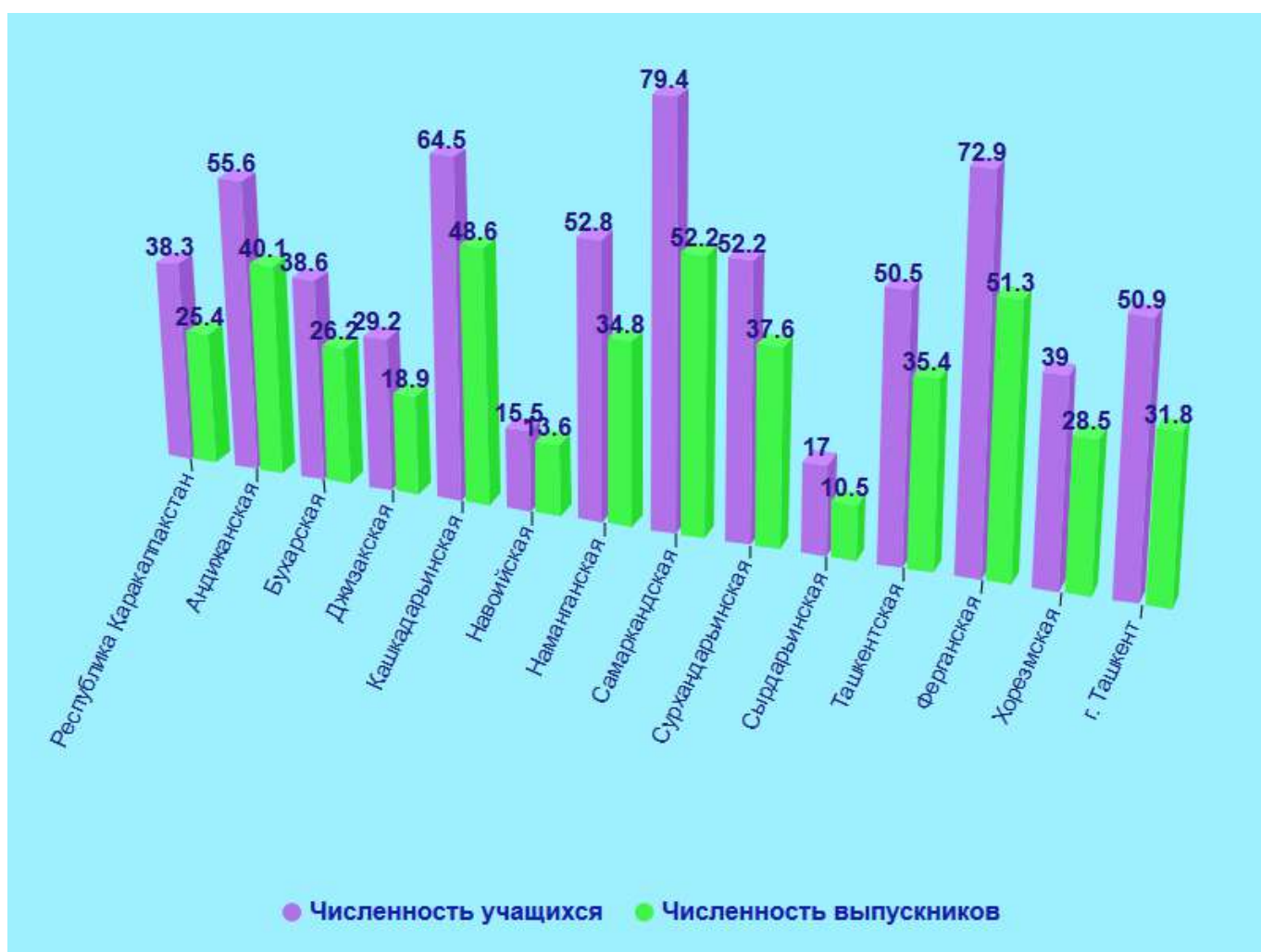
На начало 2018/2019 учебного года в Республике Узбекистан функционировали 1414 профессиональных колледжа, в них проходят обучение 656,3 тыс. человек, из стен которых было выпущено 454,9 тыс. человек.

Количество профессиональных колледжей по регионам,
единиц (на начало 2018/2019 учебного года)



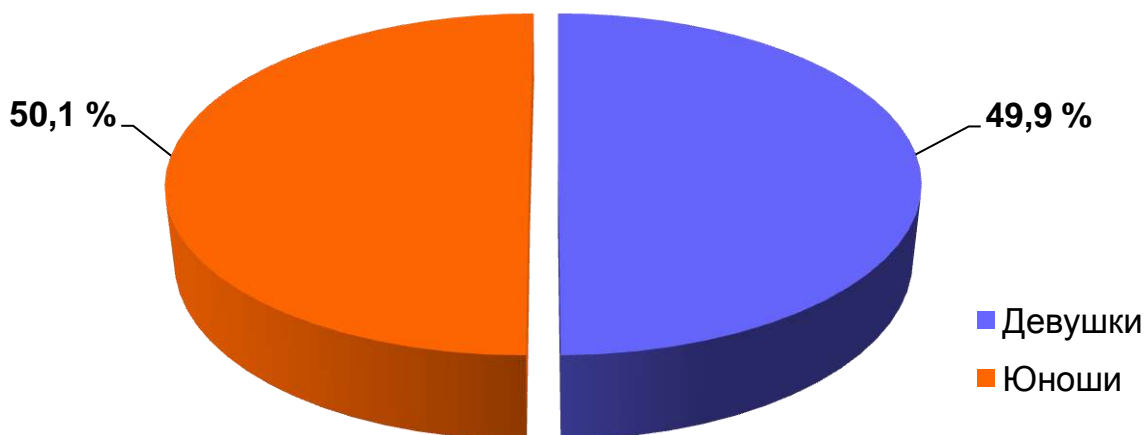
В общем количестве профессиональных колледжей наибольший удельный вес занимают такие области, как Самаркандская, Ферганская, Кашкадарьинская и Ташкентская. Наименьший удельный вес приходится на Навоийскую, Сырдарьинскую, Джизакскую и Бухарскую области.

Численность учащихся и количество выпускников профессиональных колледжей в разрезе регионов,
тыс. человек (на начало 2018/2019 учебного года)



Среди учащихся профессиональных колледжей удельный вес девушек составил 49,9 %, юношей - 50,1 %. При сравнении с удельным весом выпускников, доля юношей достигла 50,7 %, а девушек - 49,3.

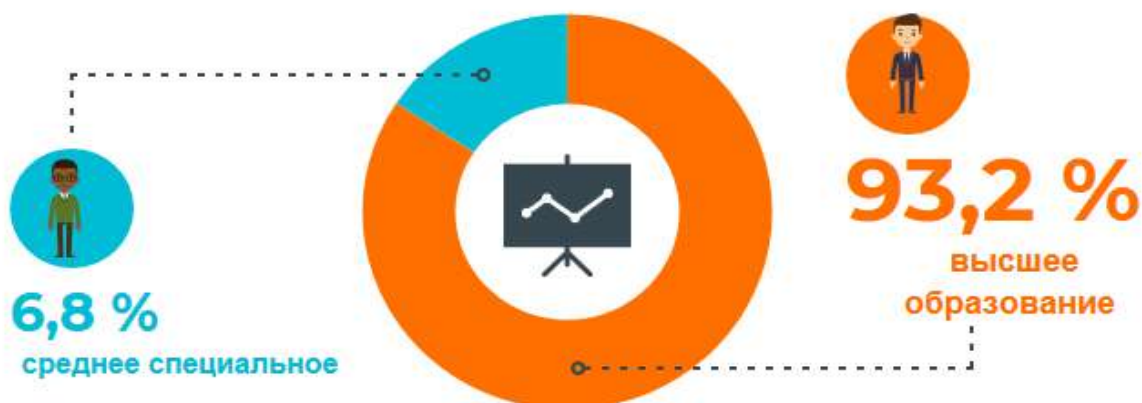
Доля девушек и юношей среди учащихся в
профессиональных колледжах, %
(на начало 2018/2019 учебного года)



На начало 2018/2019 учебного года количество преподавателей профессиональных колледжей достигло 44,0 тыс.человек, из них имеют высшее образование 41,0 тыс.человек, среднее специальное 3,0 тыс.человек.

Для сведения: на начало 2017/2018 учебного года было зафиксировано 73,1 тыс. преподавателей профессиональных колледжей, из них с высшим образованием 68,6 тыс.человек со средним специальным 4,4 тыс. человек.

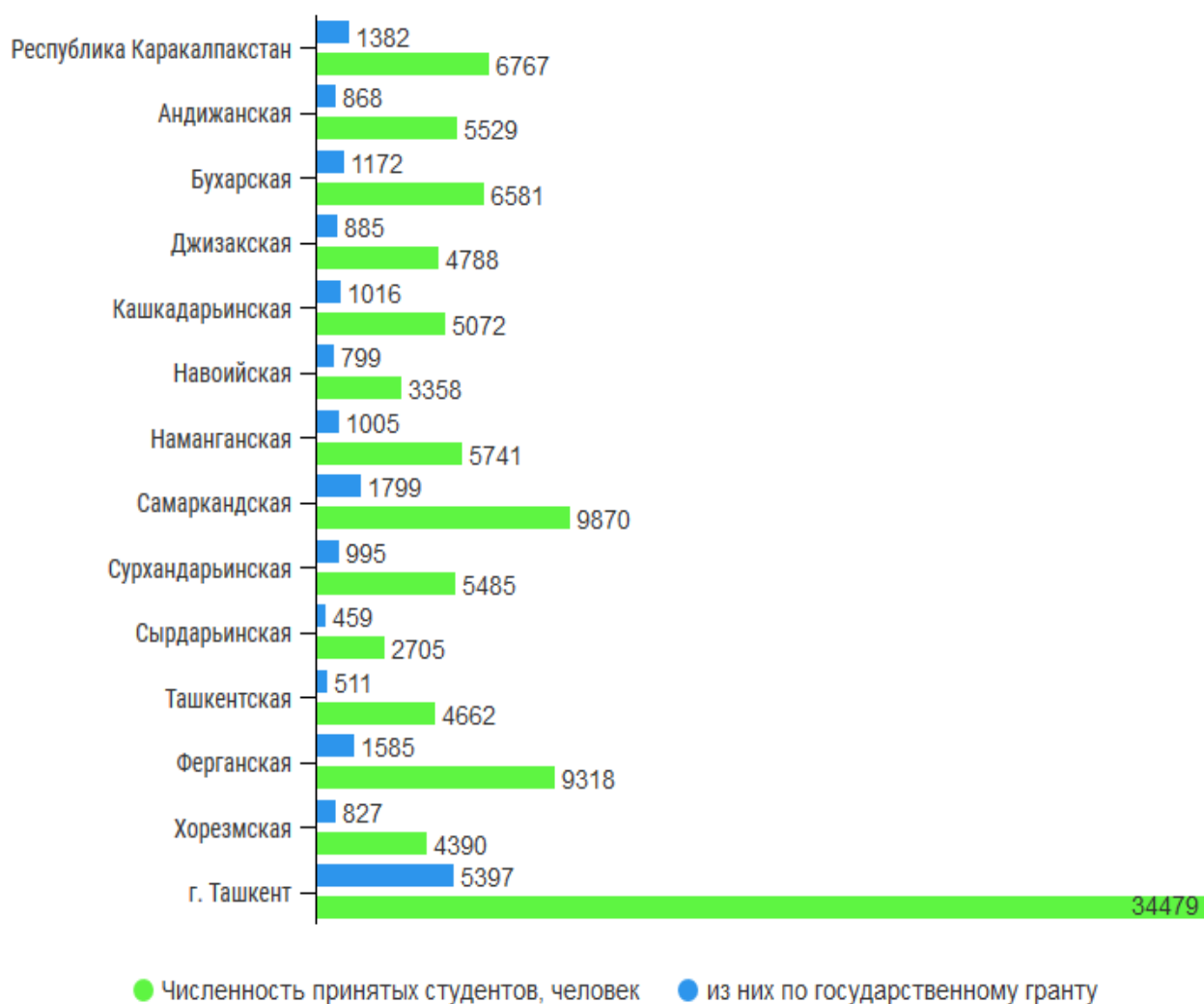
На начало 2018/2019 года



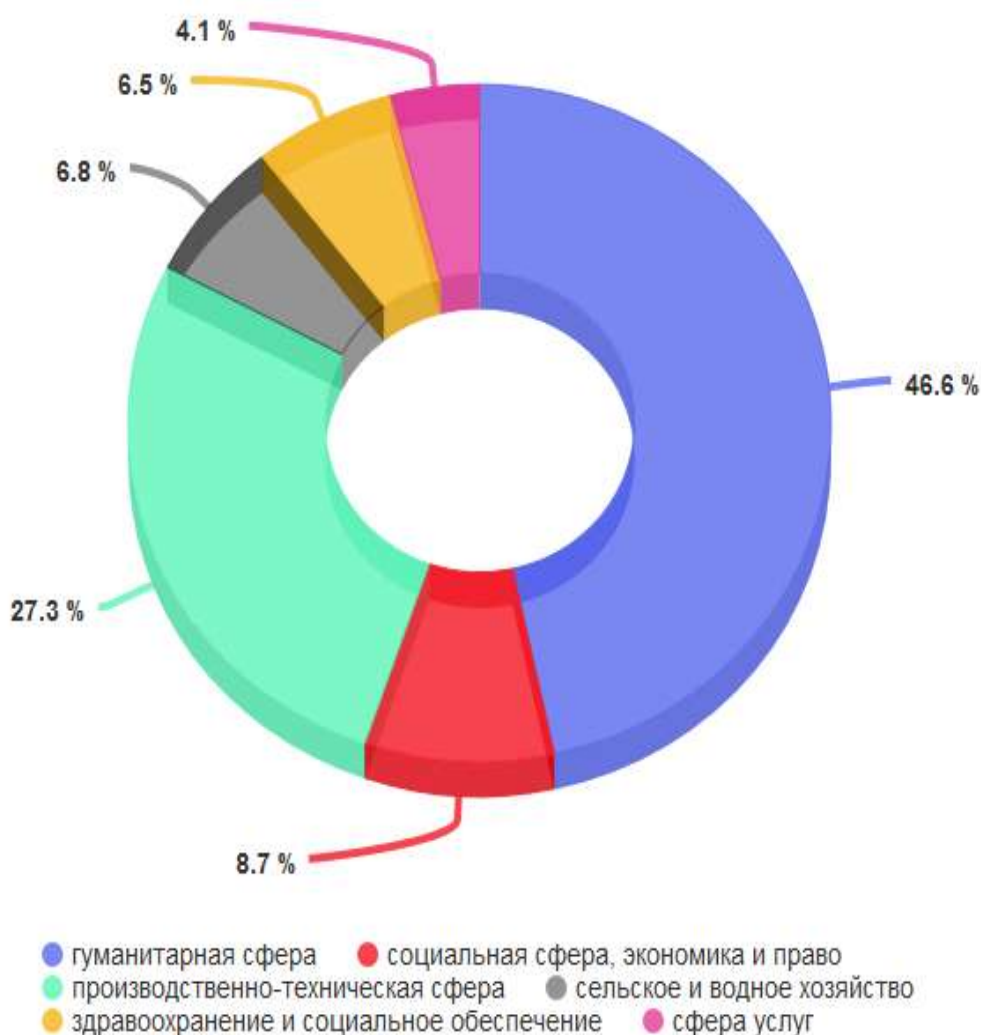
Основные показатели системы высшего образования в Республике Узбекистан

По состоянию на 1 ноября 2018 года в Республике Узбекистан функционируют 78 высших образовательных учреждения (кроме высших военных образовательных учреждений) и 20 филиалов.

Распределение принятых студентов на 2018/2019 учебный год, в разрезе территорий



Распределение студентов, обучающихся в бакалавриате,
по областям знаний, высших образовательных учреждений, %



В 2018 году 66594 студента получили степень бакалавра, из них 19105 человек обучались по государственному гранту. В 2018 году из числа окончивших бакалавриат 25566 человек составили девушки (или 38,4 %).

Из числа окончивших в том же году бакалавриат 43,8 % прошли обучение по гуманитарной сфере, 10,7 % по социальной сфере, экономике и праву, 28,0 % по производственно-технической сфере, 7,4 % обучались в

сфере сельского и водного хозяйства, 4,4 % в сфере здравоохранения и социального обеспечения, 5,6 % в сфере услуг.

Приём студентов в магистратуру высших образовательных учреждений

В 2018/2019 учебном году в магистратуру было принято 5725 студентов, из общего числа которых 27,2 % (1555 человек) обучаются на государственной грантовой основе, 72,8 % (4170 человек) на платно-контрактной основе. В среднем на 100 мест приходилось 236 поданных заявлений.



Распределение студентов, обучающихся в магистратуре в высших образовательных учреждениях, по областям знаний

Из числа обучающихся в магистратуре 11647 студентов 34,9 % получают образование в гуманитарной сфере, 19,8 % в социальной сфере, экономике и праве, 21,7 % в производственно-технической сфере, 4,9 % в сфере сельского и водного хозяйства, 16,0 % в сфере здравоохранения (срок обучения по некоторым из них увеличен до трех лет) и социального обеспечения, 2,7 % в сфере услуг.

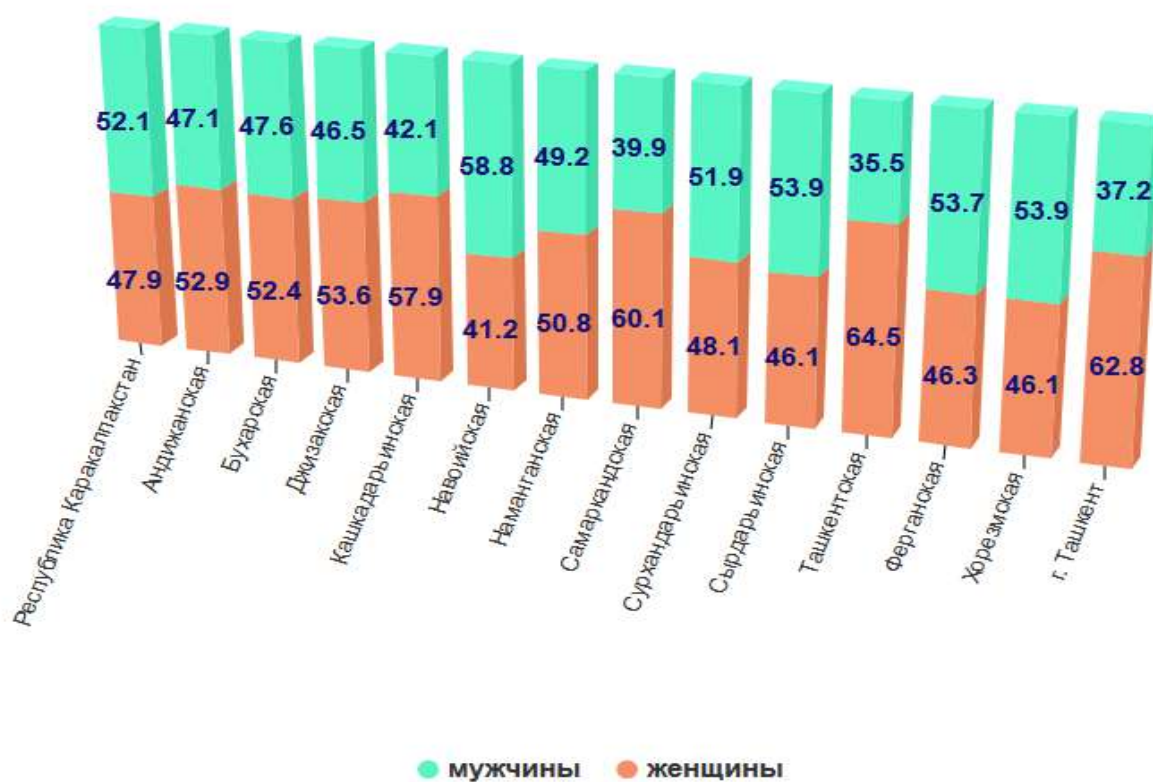
Численность студентов, обучающихся в магистратуре высших образовательных учреждений, по областям знаний, %



На начало 2018/2019 учебного года в высших образовательных учреждениях получают образование 360,2 тыс. студентов, из них 159,4 тыс. составляют девушки. 22,1 % студентов обучаются на государственной грантовой основе, 77,9 % на платно-контрактной основе.

По состоянию на 1 ноября 2018 года распределение студентов высших образовательных учреждений по полу выглядит следующим образом.

Распределение студентов, обучающихся в высших образовательных учреждениях, по признаку пола, %



Управление статистики социальной
сферы и устойчивого развития

(71) 230-80-71,
(71) 230-80-72