

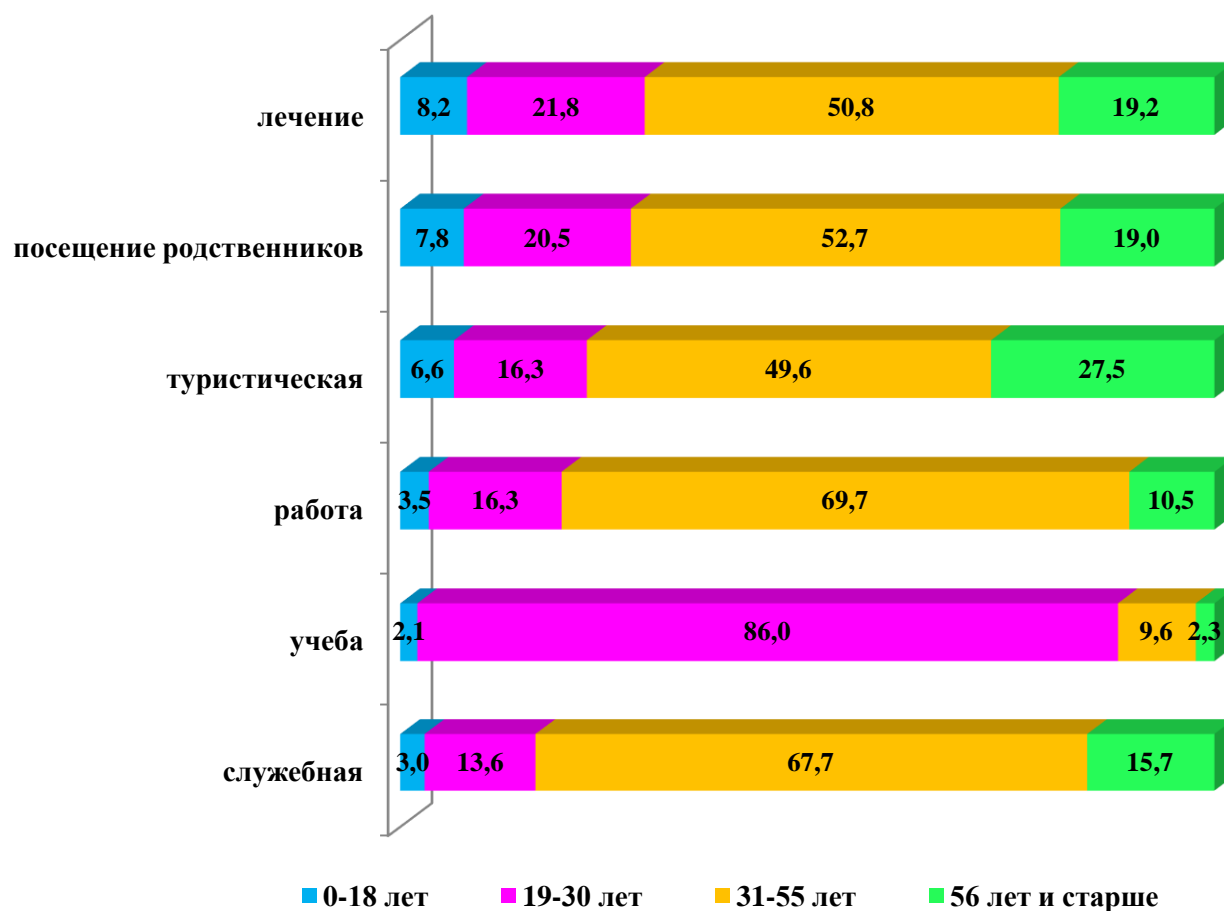
## Количество лиц, въезжавших и выезжавших из Республики Узбекистан за январь-июнь 2018 года

За январь-июнь 2018 года число въехавших иностранных граждан в Республику Узбекистан составило 2722,7 тысяч человек, что в 2,3 раза больше по сравнению с соответствующим периодом прошлого года. Из числа въехавших иностранных граждан в Республику Узбекистан 1425,7 тысяч человек (52,4%) составили мужчины, 1297,0 тысяч человек (47,6%) составили женщины.

За январь-июнь 2018 года число выехавших граждан Республики Узбекистан составило 7002,3 тысяч человек, что в 2,2 раза больше по сравнению с прошлым годом. Из числа выехавших граждан Республики Узбекистан 4272,0 тысяч человек (61,0%) составили мужчины, 2730,3 тысяч человек (39,0 %) составили женщины.

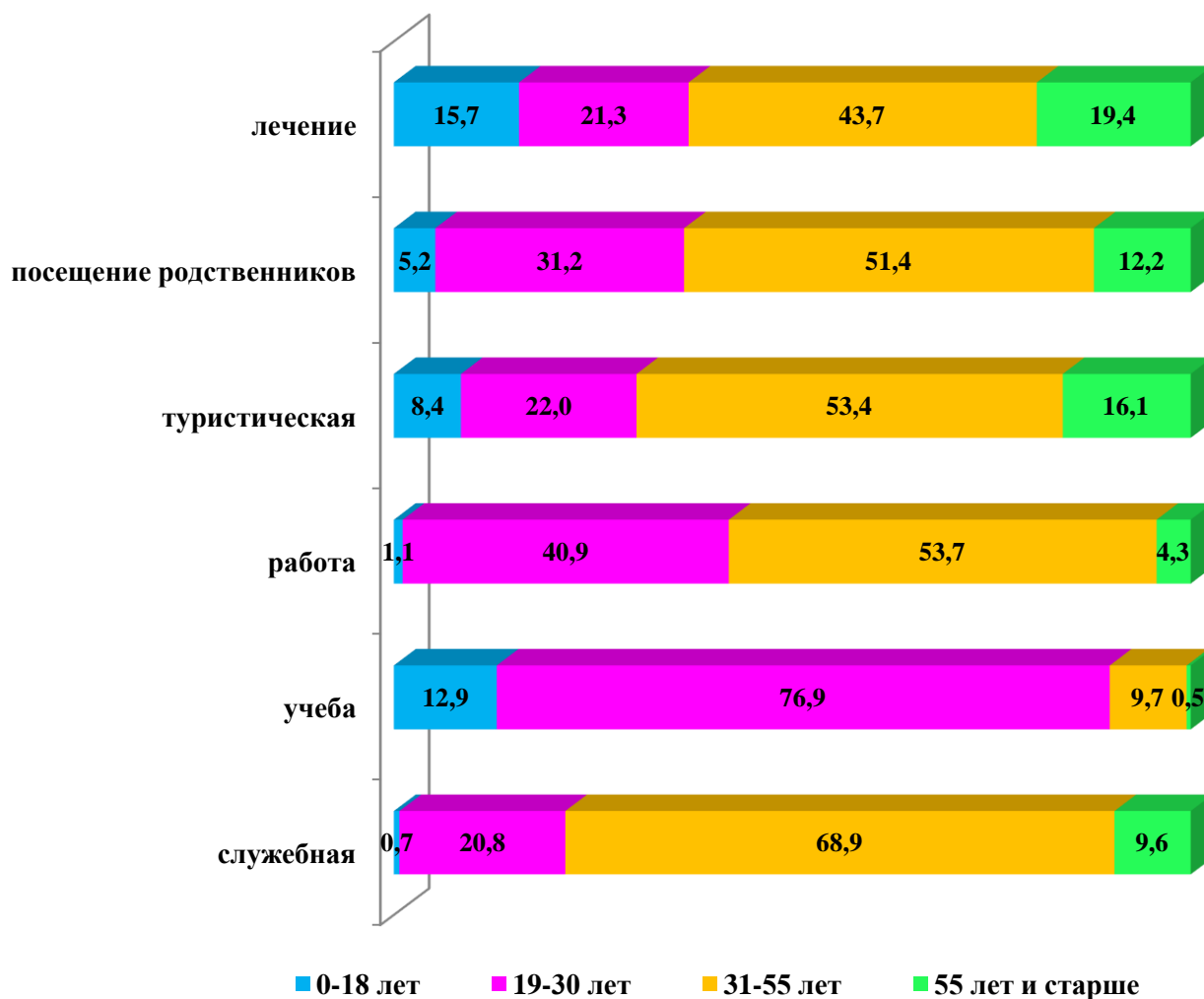
### Распределение въехавших иностранных лиц в Республику Узбекистан по возрасту, в процентах

Рисунок 1



## Распределение выехавших граждан Республики Узбекистан по возрасту, в процентах

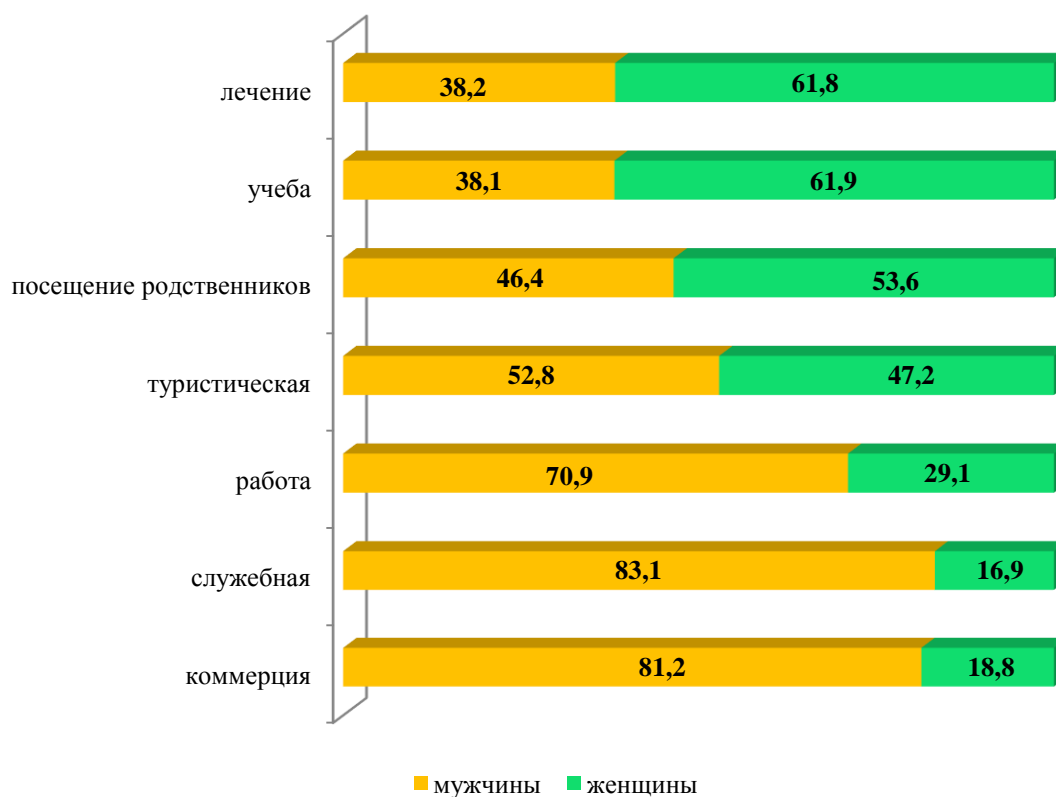
*Рисунок 2*



За январь-июнь 2018 года целями поездки у 4,4 тысяч въехавших иностранных граждан в Республику Узбекистан (38,1% мужчин, 61,9% женщин) были учёба, у 23,7 тысяч человек (81,2% мужчин, 18,8% женщин) коммерческая, 29,6 тысяч человек (38,2% мужчин, 61,8% женщин) лечение, 19,5 тысяч человек (70,9% мужчин, 29,1% женщин) работа, 27,7 тысяч человек (83,1% мужчин, 16,9% женщин) служебная, 170,2 тысяч человек (52,8% мужчин, 47,2% женщин) туристическая, 2065,9 тысяч человек (46,4% мужчин, 53,6% женщин) посещение родственников.

## Распределение числа въехавших иностранных граждан в Республику Узбекистан по признаку пола, в процентах

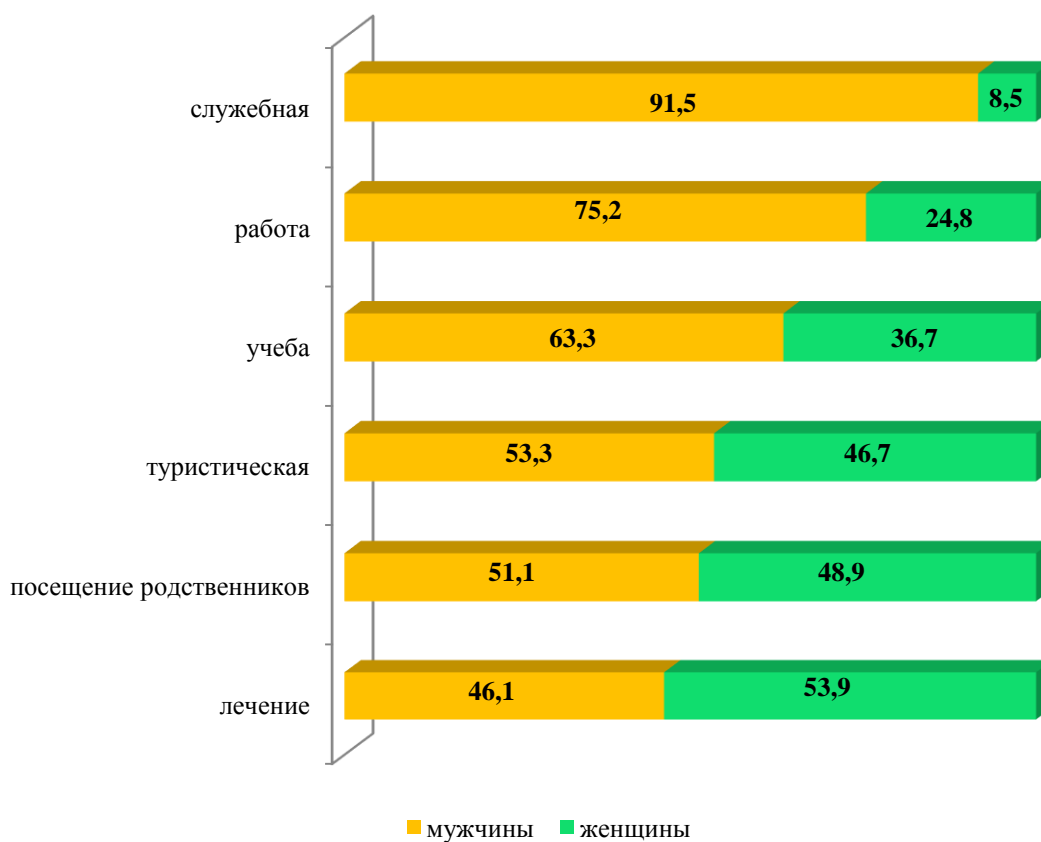
Рисунок 3



За январь-июнь 2018 года целями поездки у 21,7 тысяч человек (46,1% мужчин, 53,9% женщин) лечение, 15,3 тысяч человек (63,3% мужчин, 36,7 % женщин) учёба, 170,5 тысяч человек (53,3% мужчин, 46,7% женщин) туристическая, 57,5 тысяч человек (91,5% мужчин, 8,5% женщин) служебная, 2274,7 тысяч человек (75,2% мужчин, 24,8% женщин) работа, 3945,2 тысяч человек (51,1% мужчин, 48,9% женщин) посещение родственников.

## Распределение числа выехавших граждан Республики Узбекистан по признаку пола, в процентах

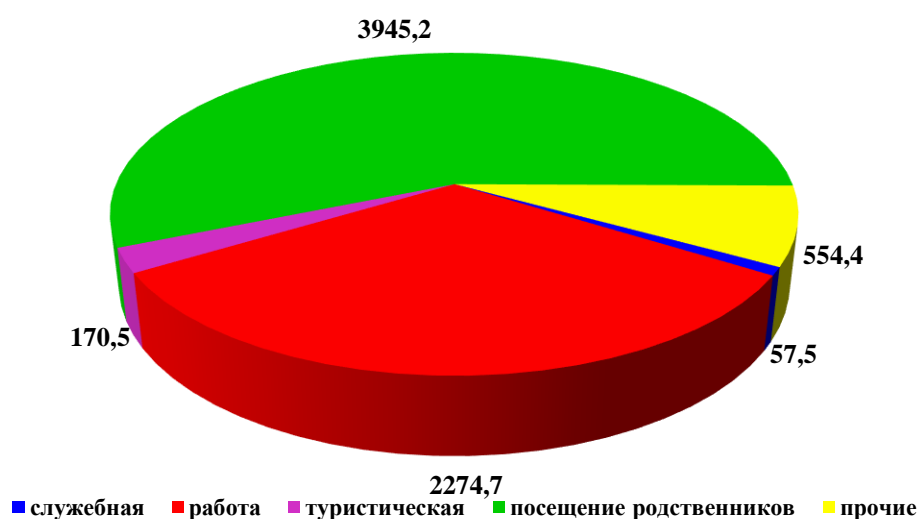
Рисунок 4



За январь-июнь 2018 года целями поездки у 75,9% въехавших иностранных граждан в Республику Узбекистан (2065,9 тысяч человек) были посещение родственников, 6,3% (170,2 тысяч человек)-туристическая, 1,0% (27,7 тысяч человек) - служебная, 0,7% (19,5 тысяч человек) -работа, 1,1% (29,6 тысяч человек) – лечение, 0,2% (4,4 тысяч человек) учеба.

**Число въехавших иностранных граждан в Республику Узбекистан  
за январь-июнь 2018 года, тысяч человек**

*Рисунок 5*



За январь-июнь 2018 года целями поездки у 56,3% выехавших граждан Республики Узбекистан (3945,2 тысяч человек) были посещение родственников, 32,5% (2274,7 тысяч человек) - работа, 0,8% (57,5 тысяч человек) - служебная, 2,4% (170,5 тысяч человек) - туристическая, 0,3% (21,7 тысяч человек) – лечение, 0,2% (15,3 тысяч человек) учеба.

**Число выехавших граждан Республики Узбекистан  
за январь-июнь 2018 года, тысяч человек**

*Рисунок 6*

