

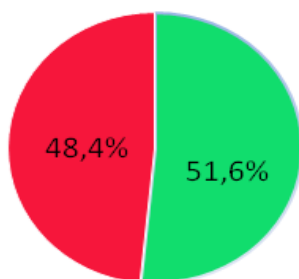
Количество лиц, въезжавших и выезжавших из Республики Узбекистан

январь-март 2018 года

Цифры:

За январь-март 2018 года число въехавших иностранных граждан в Республику Узбекистан составило 1111,6 тысяч человек.

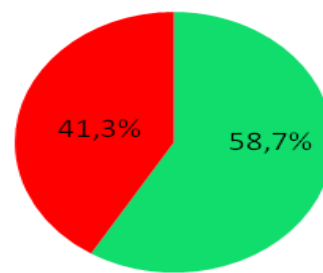
За январь-март 2018 года число выехавших граждан Республики Узбекистан составили 2904,0 тысяч человек.



■ мужчины ■ женщины

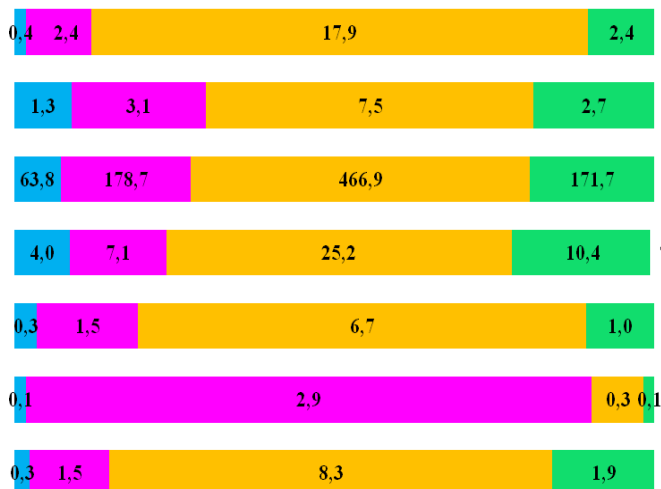
За январь-март 2018 года число въехавших иностранных граждан в Республику Узбекистан составили 1111,6 тысяч человек, что на 48,3% процентов больше по сравнению с соответствующим периодом прошлого года. Из числа въехавших иностранных граждан в Республику Узбекистан 573,1 тысяч человек (51,6%) составили мужчины, 538,4 тысяч человек (48,4%)

За январь-март 2018 года число выехавших граждан Республики Узбекистан составили 2904,0 тысяч человек, что на 46,3% больше по сравнению с прошлым годом. Из числа выехавших граждан Республики Узбекистан 1706,5 тысяч человек (58,7%) составили мужчины, 1197,5 тысяч человек (41,3 %) составили женщины.



■ мужчины ■ женщины

Распределение въехавших иностранных лиц в Республику Узбекистан по возрасту, тысяч человек



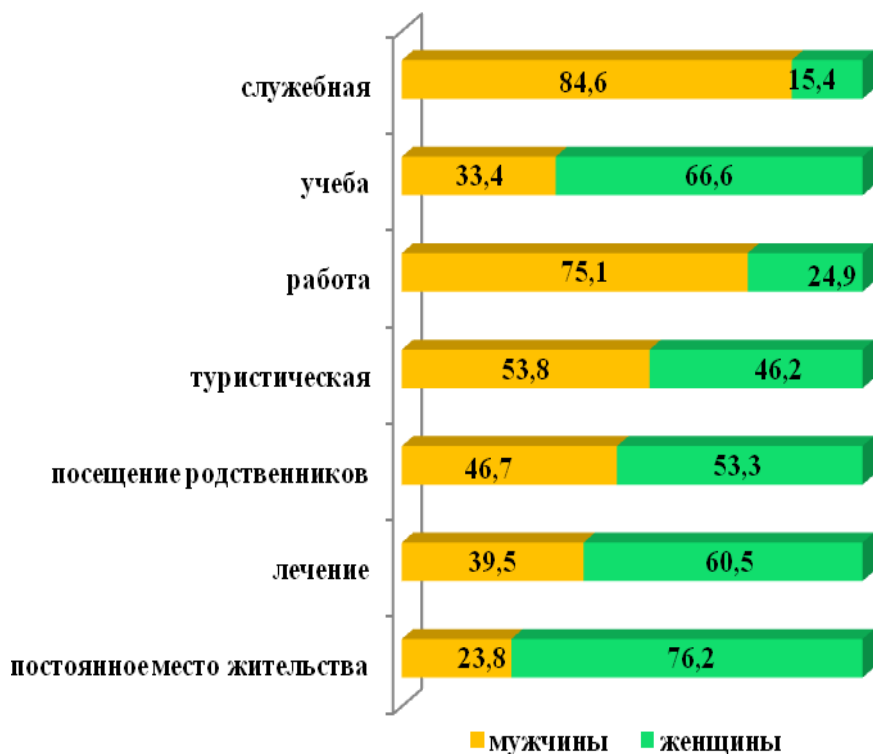
Распределение выехавших граждан Республики Узбекистан по возрасту, тысяч человек



■ 0-18 лет ■ 19-30 лет ■ 31-55 лет ■ от 56 лет и старше

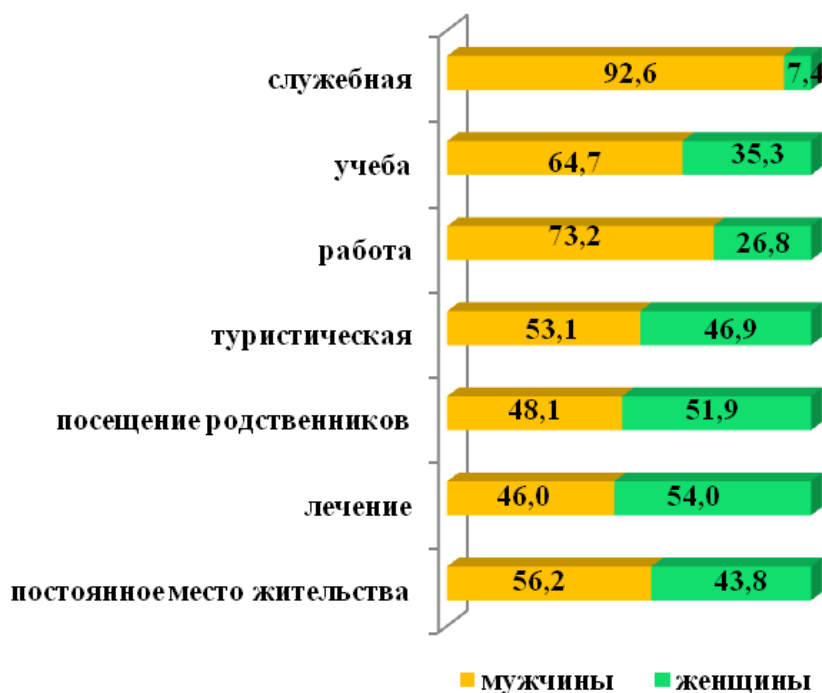
Количество лиц, въезжавших и выезжавших из Республики Узбекистан

Распределение числа въехавших иностранных граждан в Республику Узбекистан по признаку пола, в процентах



За январь-март 2018 года целями поездки у 3,2 тысяч въехавших иностранных граждан в Республику Узбекистан (33,4% мужчин, 66,6% женщин) были учёба, у 14,7 тысяч человек (75,2% мужчин, 24,8% женщин) коммерческая, 14,6 тысяч человек (39,5% мужчин, 60,5% женщин) лечение, 9,6 тысяч человек (75,1% мужчин, 24,9% женщин) работа, 23,1 тысяч человек (23,8% мужчин, 76,2% женщин) постоянное место жительства, 11,9 тысяч человек (84,6% мужчин, 15,4% женщин) служебная, 46,7 тысяч человек (53,8% мужчин, 46,2% женщин) туристическая, 881,1 тысяч человек (46,7% мужчин, 53,3% женщин) посещение родственников.

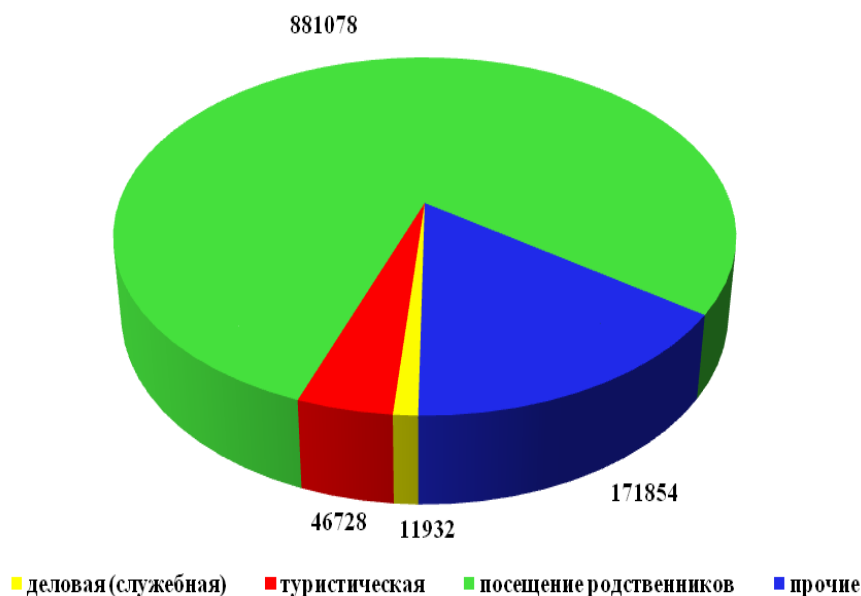
Распределение числа выехавших граждан Республики Узбекистан по признаку пола, в процентах



За январь-март 2018 года целями поездки у 115,7 тысяч граждан Республики Узбекистан (56,2% мужчин, 43,8% женщин) были постоянное место жительства, 8,8 тысяч человек (46,0% мужчин, 54,0% женщин) лечение, 9,7 тысяч человек (64,7% мужчин, 35,3% женщин) учёба, 85,7 тысяч человек (53,1% мужчин, 46,9% женщин) туристическая, 29,6 тысяч человек (92,6% мужчин, 7,4% женщин) служебная, 948,5 тысяч человек (73,2% мужчин, 26,8% женщин) работа, 1587,2 тысяч человек (48,1% мужчин, 51,9% женщин) посещение родственников.

Количество лиц, въезжавших и выезжавших из Республики Узбекистан

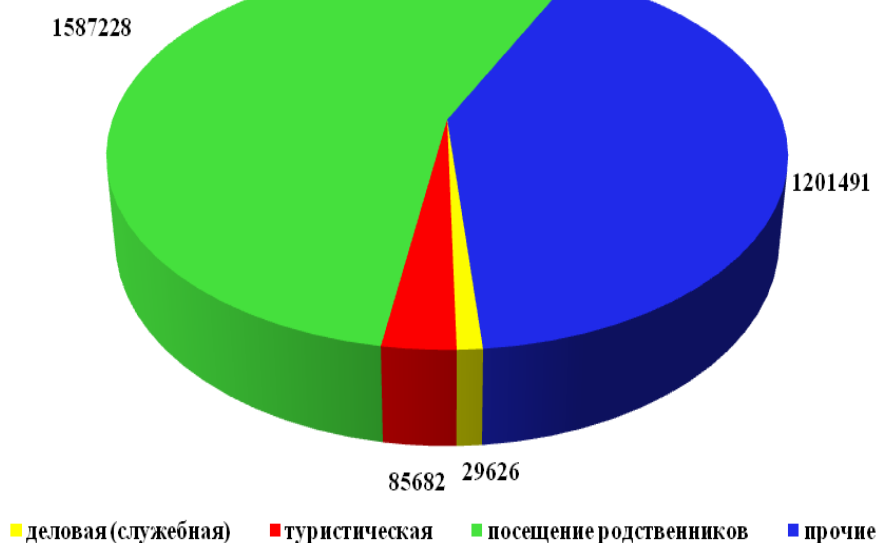
Число въехавших иностранных граждан в Республику Узбекистан за январь-март 2018 года, человек



За январь-март 2018 года целями поездки у 79,2% въехавших иностранных граждан в Республику Узбекистан (881,1 тысяч человек) были посещение родственников, 4,2% (46,7 тысяч человек) - туристическая, 1,1% (11,9 тысяч человек) - служебная, 0,9% (9,6 тысяч человек) - работа, 5,1% (56,5 тысяч человек) - другие причины.

Число выехавших граждан Республики Узбекистан за январь-март 2018 года, человек

За январь-март 2018 года целями поездки у 54,7% выехавших граждан Республики Узбекистан (1587,2 тысяч человек) были посещение родственников, 32,7% (948,5 тысяч человек) - работа, 1,0% (29,6 тысяч человек) - служебная, 3,0% (85,7 тысяч человек) - туристическая, 3,7% (106,8 тысяч человек) - другие причины.



Использованы данные пограничных войск службы государственной безопасности Республики Узбекистан и Государственного центра персонализации

Государственный комитет по статистике
Управление статистики социальной сферы и устойчивого развития
Ответственный за выпуск: **Х.Муродхужаев**
(0371) 230-80-69