



Лица, въехавшие и выехавшие из Республики Узбекистан в 2019 году

Из года в год, на основе принимаемых правительством позитивных решений, касающихся привлечения иностранных граждан в страну для развития туристического потенциала, наблюдается следующая тенденция. Так, общая численность иностранных граждан, посетивших Республику Узбекистан в январе-декабре 2019 года, составила 8279,0 тыс. человек*. Данный показатель возрос, по сравнению с соответствующим периодом 2018 года, на 28,7 %.

Что касается выезда граждан Узбекистана за рубеж, то здесь их количество достигло 12932,6 тыс. человек*. По сравнению с январем-декабрем 2018 года, этот показатель снизился на 6,5 %.

Количество лиц, въехавших и выехавших из Республики Узбекистан в январе-декабре 2019 года, тыс. человек



**) в общей численности выехавших за пределы республики и въехавших в нее, один человек может быть учтен несколько раз, и это рассматривается как отдельный случай*



ГОСУДАРСТВЕННЫЙ КОМИТЕТ РЕСПУБЛИКИ УЗБЕКИСТАН ПО СТАТИСТИКЕ

Иностранные граждане, прибывшие в Республику Узбекистан из стран СНГ, составили 7661,4 тыс. человек, что достигло 92,5 % от их общего числа, из стран дальнего зарубежья – 617,6 тыс. человек (7,5 % от их общего числа).

Число граждан Узбекистана, выехавших из республики в январе-декабре 2019 года, в страны СНГ, достигло 12305,6 тыс. человек, что составило 95,2 % от общего числа выехавших граждан, в страны дальнего зарубежья - 627,0 тыс. человек (4,8 % от их общего числа).

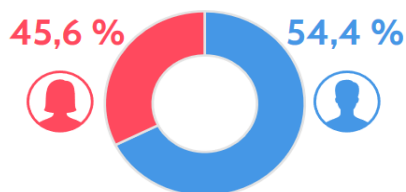
Динамика въехавших иностранных граждан и выехавших граждан Республики Узбекистан за январь-декабрь 2018-2019 гг., тыс. человек



Судя по динамике численности приехавших иностранных граждан в Узбекистан, их значительный приток отмечен в период с января-декабря 2018 года по январь-декабрь 2019 года – рост составил 1846,0 тыс. человек. Между тем поток граждан Узбекистана за рубеж сократился с 13838,6 тыс. человек в январе-декабре 2018 года до 12932,6 тыс. человек за соответствующий период 2019 года.

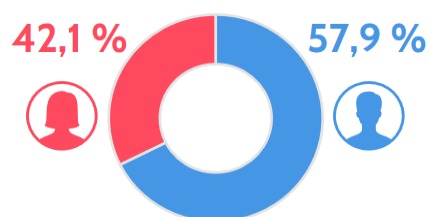
Число прибывших иностранных граждан и выехавших граждан Республики Узбекистан по признаку пола в январе-декабре 2019 года

Прибывшие иностранные лица по полу



В январе-декабре 2019 года по стране наблюдалась следующая тенденция: в основном мужчины, из числа прибывших иностранных лиц, составили 54,4 % (4500,3 тыс. человек), на долю женщин пришлось 45,6 % (3778,7 тыс. человек).

Выехавшие граждане Узбекистана по полу



Наряду с этим, мужчины (граждане Республики Узбекистан), выехавшие за пределы страны, составили 57,9 % (7488,3 тыс. человек), женщины – 42,1 % (5444,3 тыс. человек).

Число иностранных граждан, пересёкших границу Республики Узбекистан из стран ближнего зарубежья



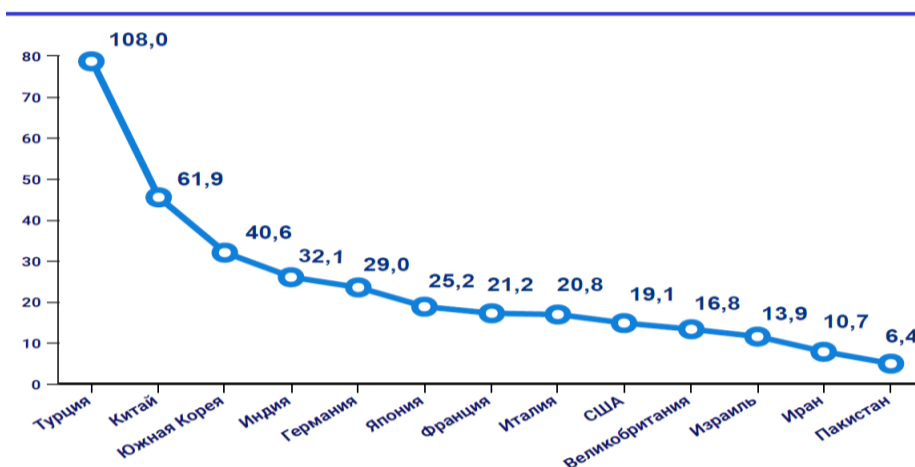
Наибольший поток иностранных граждан в нашу республику был отмечен из следующих соседних стран: Казахстана – 2456,8 тыс. лиц (29,7 % от общего числа всех прибывших), Таджикистана – 2389,5 тыс. лиц (28,9 %), Кыргызстана – 1533,7 тыс. лиц (18,5 %), России – 592,4 тыс. лиц (7,2 %), Туркменистана – 629,6 тыс. лиц (7,6 %), Беларуси – 20,4 тыс. лиц (0,2 %).

Из дальнего зарубежья наибольший поток наблюдался из Турции – 108,0 тыс. человек (1,3 %), Китая – 61,9 тыс. человек (0,7 %), Южной Кореи – 40,6 тыс. человек (0,5 %), Индии – 32,1 тыс. человек (0,4 %), Германии – 29,0 тыс. человек (0,3 %), Японии – 25,2 тыс. человек (0,3 %), Франции, Италии и Израиля – по 21,2, 20,8 и 13,9 тыс. человек соответственно.

Иностранные граждане, въехавшие в Республику Узбекистан из стран дальнего зарубежья в январе-декабре 2019 года, %



Иностранные граждане, въехавшие в Республику Узбекистан из стран дальнего зарубежья в январе-декабре 2019 года, тыс. человек



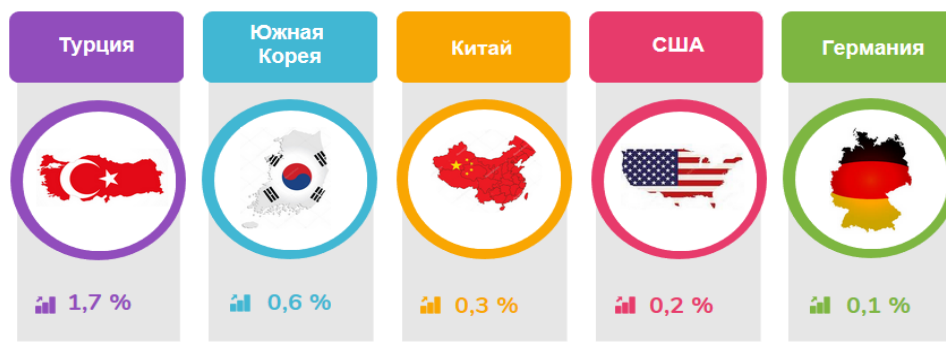


ГОСУДАРСТВЕННЫЙ КОМИТЕТ РЕСПУБЛИКИ УЗБЕКИСТАН ПО СТАТИСТИКЕ


Число граждан Республики Узбекистан, выехавших в страны ближнего зарубежья в январе-декабре 2019 года

Основная часть граждан Республики Узбекистан, выехавших в соседние страны (42,4 %), приходится на отток в Казахстан (5480,6 тыс. человек) и, далее, в Кыргызстан – 29,9 % (3871,0 тыс. человек). В Россию отбыли 1323,9 тыс. человек (10,2 %). В Таджикистан выехали 1510,0 тыс. человек (11,7 %), Туркменистан, Беларусь и Азербайджан – 92,8, 13,7 и 13,5 тыс. человек соответственно.

Выехавшие граждане Республики Узбекистан в страны СНГ в январе-декабре 2019 года, %

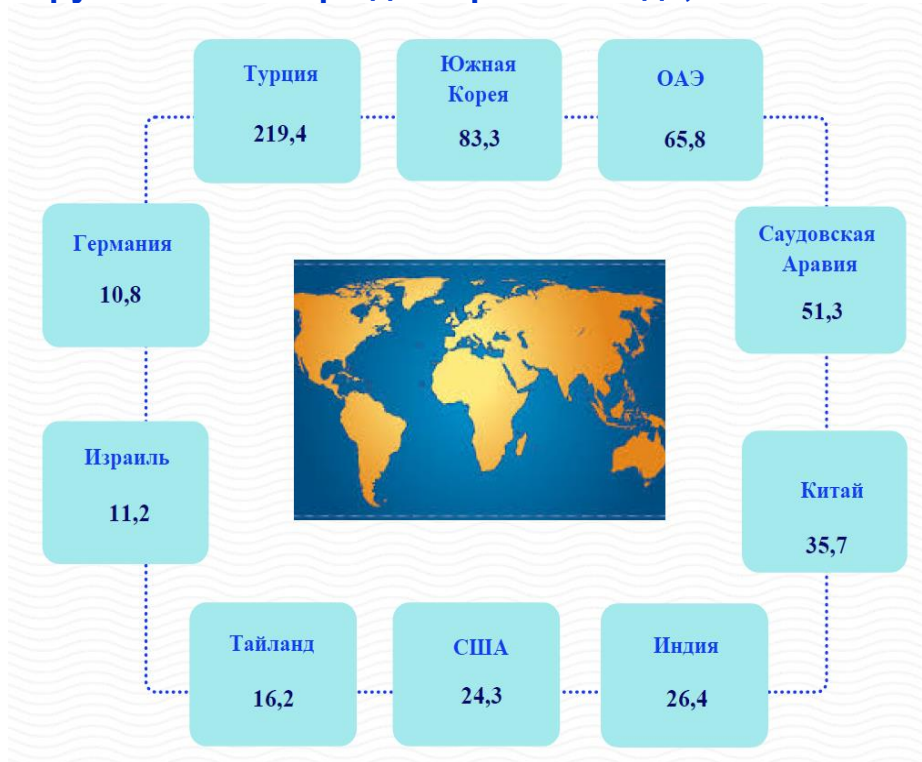


Выехавшие граждане Республики Узбекистан в страны СНГ в январе-декабре 2019 года, тыс. человек



Наибольший отток в зарубежные страны был, в частности, отмечен в Турцию (219,4 тыс. человек), Южную Корею (83,3 тыс. человек), Объединённые Арабские Эмираты (65,8 тыс. человек), Саудовскую Аравию (51,3 тыс. человек), Китай (35,7 тыс. человек), Индию (26,4 тыс. человек) и США (24,3 тыс. человек).

Число граждан Республики Узбекистан, выехавших в страны дальнего зарубежья в январе-декабре 2019 года, тыс. человек



Цель значительного числа иностранных граждан, въехавших в Узбекистан, – это посещение родственников (66,7 %). Наименьший удельный вес въехавших иностранных граждан приходится на следующие цели: путешествия – 12,6 %, транзит – 10,7 %, лечение – 0,7 %, работу – 0,7 %, коммерческую – 0,7 %, постоянное место жительства – 0,6 %, служебные – 0,6 %, учёбу – 0,3 % и прочие – 6,5 %.

В январе-декабре 2019 года целью поездки у 21,4 тыс. прибывших иностранных граждан в Республику Узбекистан (42,5 % мужчин и 57,5 % женщин) были учёба, 54,0 тыс. человек (75,8 % мужчин и 24,2 % женщин) – работа, 53,1 тыс. человек (82,3 % мужчин и 17,7 % женщин) – служебная, 55,5 тыс. человек (43,3 % мужчин и 56,7 % женщин) – лечение, 1043,9 тыс. человек (47,4 % мужчин и 52,6 % женщин) – путешествия, 5520,7 тыс. человек (47,2 % мужчин и 52,8 % женщин) – посещение родственников.

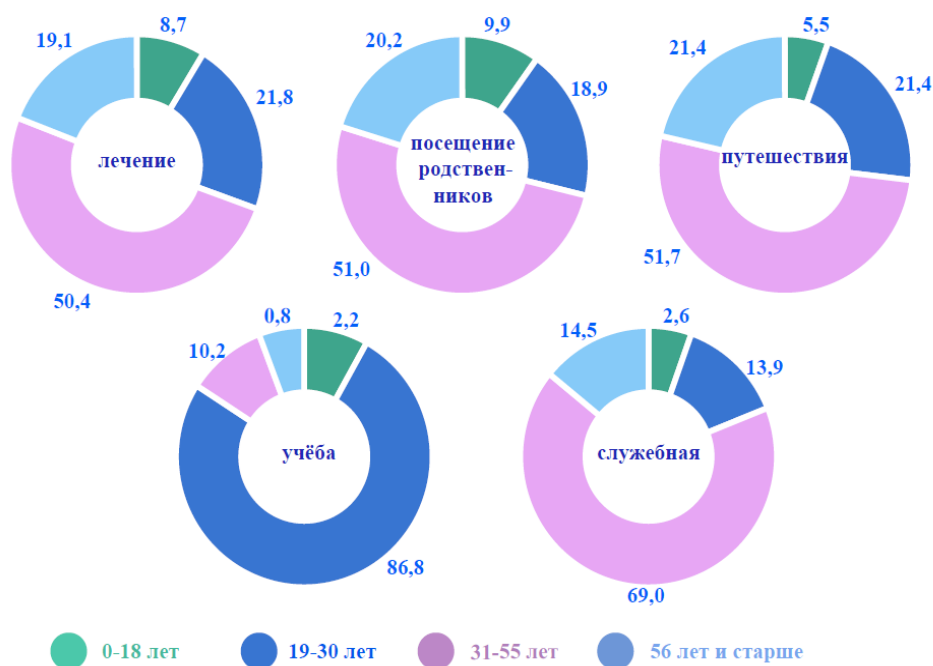
Прибывшие иностранные лица в Республику Узбекистан по признаку пола и целям поездок в январе-декабре 2019 года, %



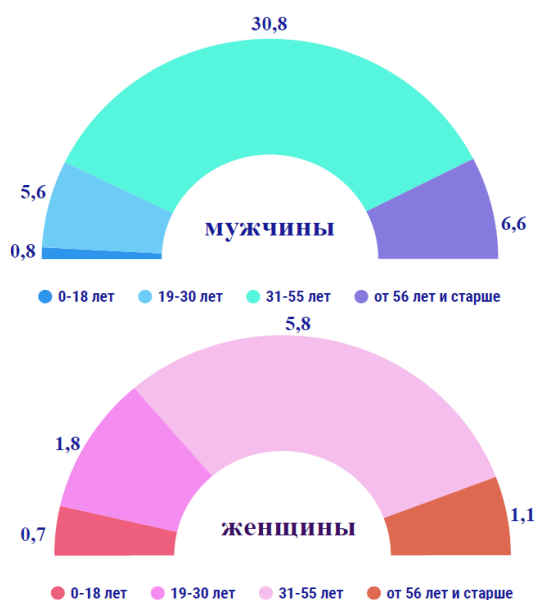
Если исходить из анализа распределения въехавших иностранных лиц в Республику Узбекистан в январе-декабре 2019 года по возрасту, то основной их контингент составили лица в возрасте 31-55 лет – 52,3 %, 19-30 лет – 21,1 %, 56 лет и старше – 17,9 %, 0-18 лет – 8,6 %.

С оздоровительной целью прибыли 50,4 % иностранцев в возрасте 31-55 лет, 21,7 % – в возрасте 19-30 лет, 19,1 % – в возрасте 56 лет и старше. Посетили родственников 51,0 % иностранных лиц в возрасте 31-55 лет, 18,9 % – в возрасте 19-30 лет, 20,2 % – в возрасте 56 лет и старше. С целью путешествия прибыли 51,7 % иностранцев в возрасте 31-55 лет, 21,4 % – в возрасте 19-30 лет, 21,4 % – в возрасте 56 лет и старше.

Распределение иностранных лиц, въехавших в Республику Узбекистан в январе-декабре 2019 года, %

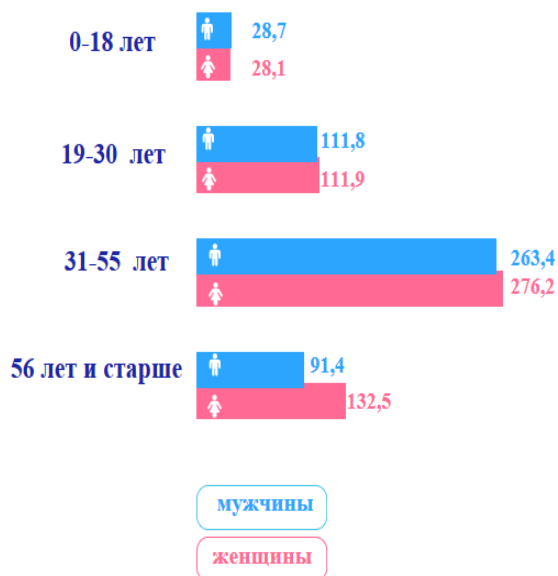


Распределение прибывших иностранных лиц в Республику Узбекистан со служебной целью по полу и возрасту в январе-декабре 2019 года, тыс. человек



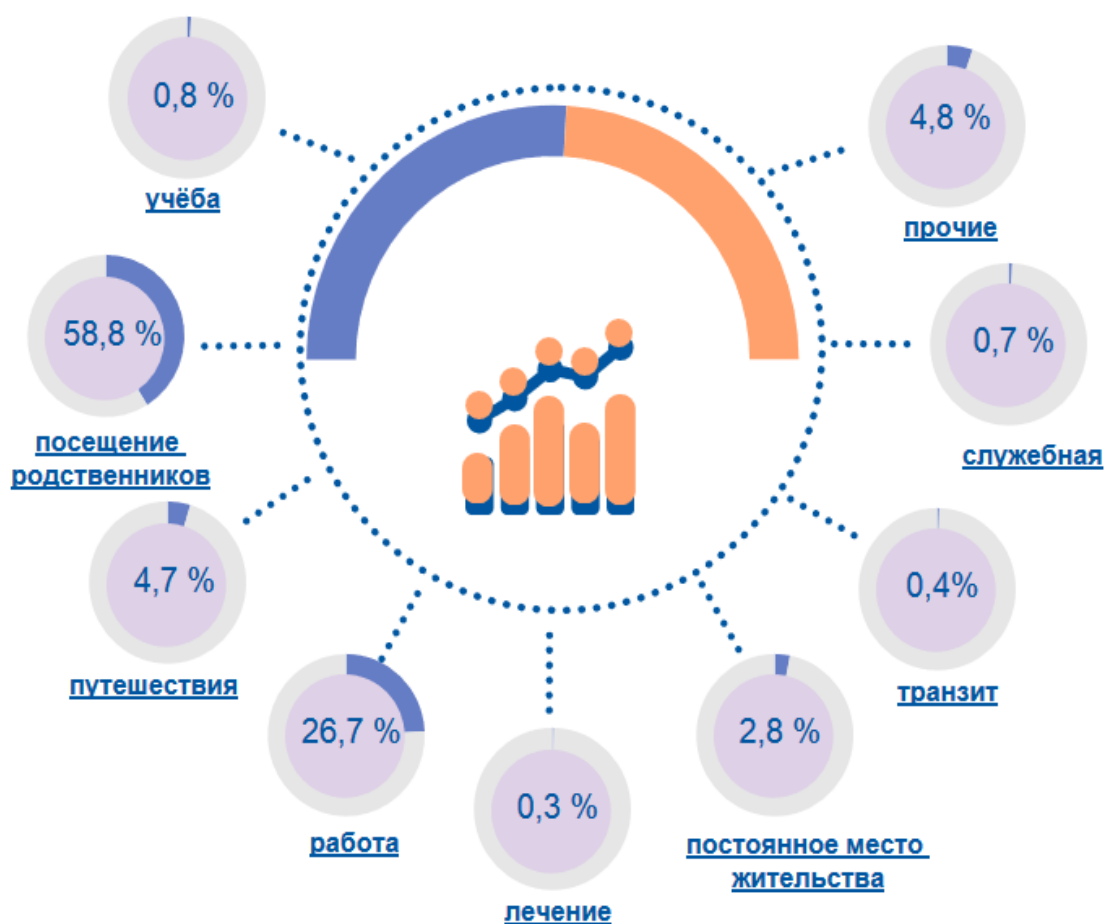
В январе-декабре 2019 года в возрасте до 18 лет прибывших с целью служебной командировки 0,8 тыс. иностранных граждан составили мужчины и 0,7 тыс. женщины, в возрасте 19-30 лет – 5,6 тыс. мужчин и 1,8 тыс. женщин, 31-55 – 30,8 тыс. мужчин и 5,8 тыс. женщин, от 56 лет и старше – 6,6 тыс. мужчин и 1,1 тыс. женщин.

Распределение прибывших иностранных лиц в Республику Узбекистан с целью путешествия в январе-декабре 2019 года, тыс. человек



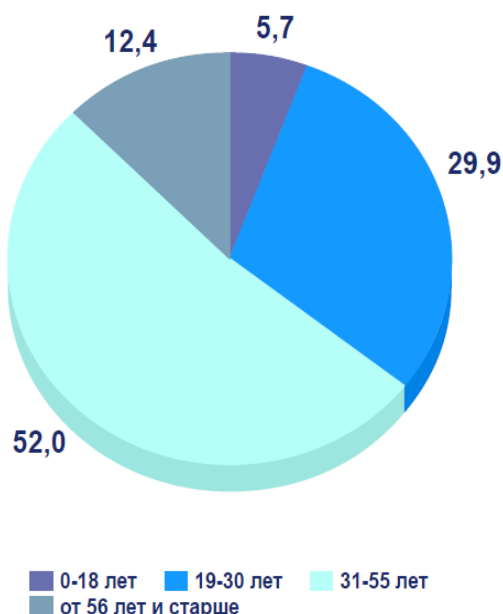
С целью путешествия прибыли 28,7 тыс. мужчин и 28,1 тыс. женщин в возрасте до 18 лет, 111,8 тыс. мужчин и 111,9 тыс. женщин в возрасте от 19 до 30 лет, 263,4 тыс. мужчин и 276,2 тыс. женщин в возрасте от 31 до 55 лет, 91,4 тыс. мужчин и 132,5 тыс. женщин в возрасте старше 56 лет.

Число граждан Республики Узбекистан, выехавших в страны СНГ и дальнего зарубежья по целям поездок в январе-декабре 2019 года, %



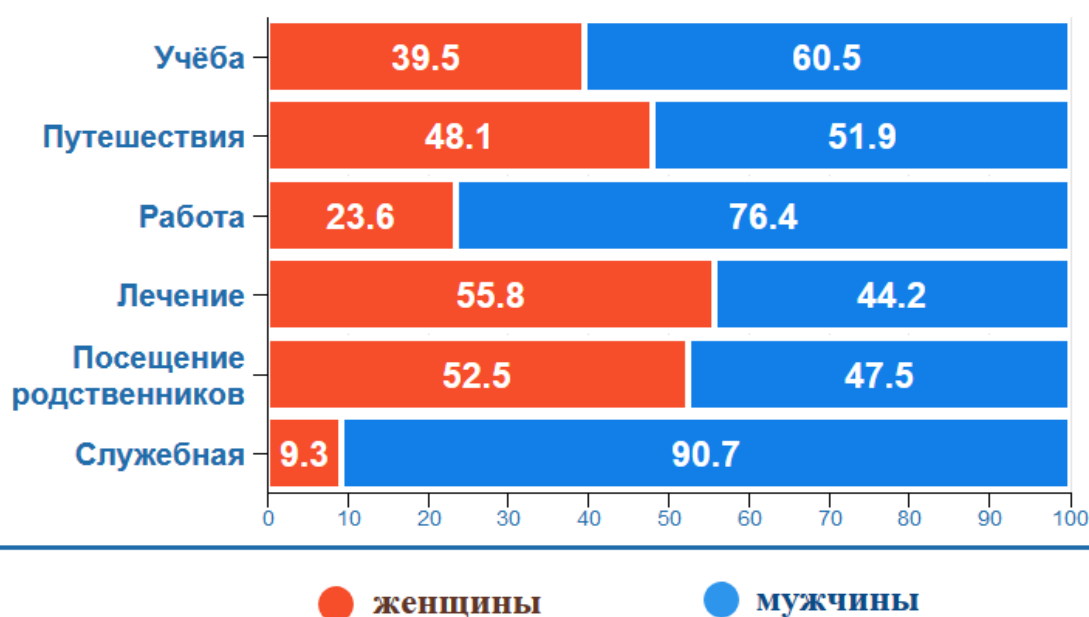
Наибольшее количество граждан Узбекистана, выехавших за её пределы, преследует цель посещение родственников – 58,8 %, поиск работы – 26,7 %, наименьшее – постоянное место жительства – 2,8 %, учёба – 0,8 %, путешествия – 4,7 %, служебная – 0,7 %, транзит – 0,4 %, лечение – 0,3 %, прочие - 4,8 %.

Распределение граждан Республики Узбекистан, выехавших в январе-декабре 2019 года по возрасту, %



Если исходить из анализа данных распределения граждан Республики Узбекистан, выехавших в январе-декабре 2019 года по возрасту, то можно отметить, что основную долю выехавших составили лица в возрасте 31-55 лет – 52,0 %, 19-30 лет – 29,9 %, 56 лет и старше – 12,4 %, 0-18 лет – 5,7 %.

Граждане Республики Узбекистан, выехавшие за рубеж по целям поездок по признаку пола, %





В январе-декабре 2019 года целью поездки выехавших граждан Узбекистана были у 90,8 тыс. (90,7 % мужчин и 9,3 % женщин) служебная, 104,4 тыс. человек – учёба (60,5 % мужчин и 39,5 % женщин), 606,1 тыс. человек (51,9 % мужчины 48,1 % женщин) – путешествия, 3452,5 тыс. человек (76,4 % мужчин и 23,6 % женщин) – работа, 7599,3 тыс. человек (47,5 % мужчин и 52,5 % женщин) – посещение родственников, 37,2 тыс. человек (44,2 % мужчин и 55,8 % женщин) – лечение.

С целью путешествия выехали 50,7 % граждан в возрасте 31-55 лет, 20,3 % – 19-30 лет, 20,0 % – 56 лет и старше. Выехали учиться 75,6 % лиц в возрасте 19-30 лет, 18,2 % – в возрасте до 18 лет. Со служебной целью покинули страну 69,6 % лиц в возрасте 31-55 лет, 18,4 % – в возрасте 19-30 лет.