

# Количество лиц, въехавших и выехавших из Республики Узбекистан в январе-марте 2019 года



1646,8 тыс. человек \*

Количество иностранных граждан,  
посетивших Узбекистан

По сравнению с январём-мартом 2018  
года, их численность возросла в 1,5  
раза

2864,2 тыс. человек \*

Количество граждан Узбекистана,  
выехавших за рубеж

По сравнению с январём-мартом 2018  
года, их численность сократилась в 0,9  
раз



*\* в общей численности выехавших за пределы республики и въехавших в нее, один человек может быть учтен несколько раз, и это рассматривается как отдельный случай.*

## Количество лиц, въехавших и выехавших из Республики Узбекистан в январе-марте 2019 года

Иностранные лица по сравнению с январём-мартом 2018 года

↑ **48,1%**

**1,4%**



Граждане Узбекистана по сравнению с январём-мартом 2018 года

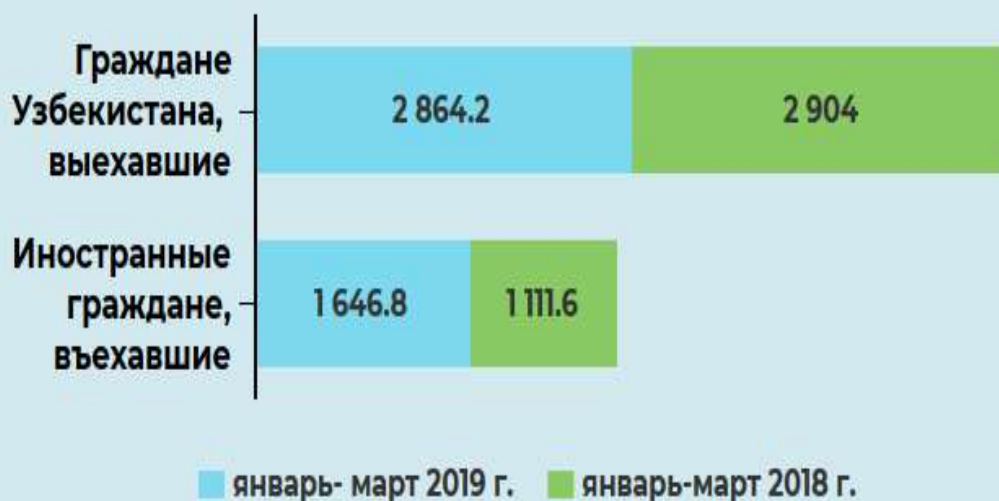


### Динамика количества иностранных граждан, посетивших Республику Узбекистан и граждан Узбекистана, выехавших за рубеж в январе-марте 2019 года

Судя по динамике численности приехавших иностранных граждан в Узбекистан, отмечен значительный их приток за период с января - марта 2018 года по январь - март 2019 года – рост составил 535,2 тыс. человек (численность возросла в 1,5 раза).

Между тем поток граждан Узбекистана за рубеж сократился с 2904,0 тыс. человек в январе-марте 2018 года до 2864,2 тыс. человек за соответствующий период 2019 года.

## Динамика въехавших иностранных граждан и выехавших граждан Узбекистана (тыс. человек)



### Выехавшие граждане Узбекистана

	январь-март 2019 г.	январь-март 2018 г.
в СНГ	2726.8	2779.4
в дальнее зарубежье	137.4	124.6

### Въехавшие иностранные граждане

	январь- март 2019 г.	январь-март 2018 г.
из СНГ	1548.6	1063.3
из дальнего зарубежья	98.2	48.3



## Число иностранных граждан, пересёкших границу Республики Узбекистан из стран ближнего зарубежья в январе-марте 2019 года



Наибольший поток иностранных граждан в нашу республику был отмечен из следующих соседних стран: Казахстана – 554,0 тыс. лиц (33,6 % от общего числа всех прибывших), Таджикистана – 478,8 (29,1 %), Кыргызстана – 301,6 (18,3 %), России – 102,0 (6,2 %), Туркменистана – 101,5 (6,2 %), Беларуси – 3,9 (0,2 %) и Азербайджана – 3,1 (0,2 %).



## Число иностранных граждан, пересёкших границу Республики Узбекистан из стран дальнего зарубежья в январе-марте 2019 года

Из дальнего зарубежья наибольший поток наблюдался из Турции – 22,4 тыс. человек (1,4 %), Китая – 11,0 (0,7 %), Южной Кореи – 8,0 (0,5 %), Индии – 5,4 (0,3 %), Ирана – 2,4 (0,1 %), Германии – 2,4 (0,1 %), Японии – 2,1 (0,1 %), Италии, Израиля и Пакистана – по 1,4, 1,1 и 1,0 тыс. человек соответственно (менее 0,1 %).

### Въехавшие иностранные граждане в Узбекистан из стран дальнего зарубежья в январе-марте 2019 года, %



Турция 1,4%



Индия 0,3%



Китай 0,7%



Япония 0,1%



Южная Корея 0,5%

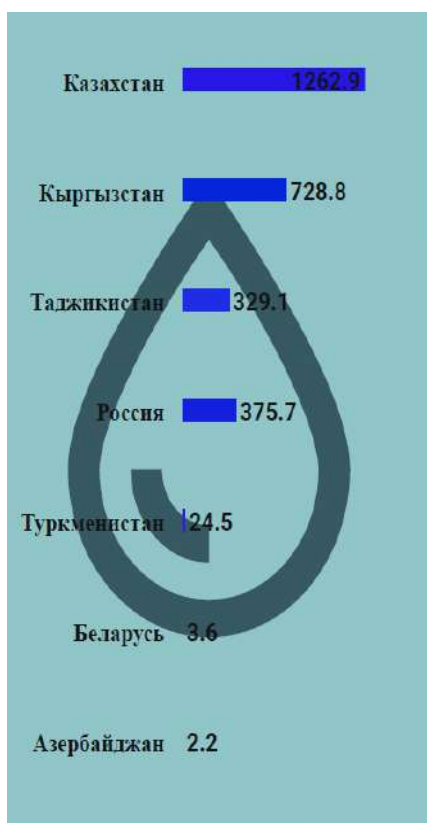


Франция 0,1%



## Число выехавших граждан Республики Узбекистан в страны ближнего зарубежья в январе-марте 2019 года

Основная часть граждан Республики Узбекистан, выехавших в соседние страны (44,1 %), приходится на отток в Казахстан (1262,9 тыс. человек) и, далее, в Кыргызстан – 25,4 % (728,8 тыс. человек). В Россию отбыли 375,7 тыс. человек (13,1 %). В Туркменистан выехали 24,5 тыс. человек (0,9 %), в Беларусь и Азербайджан - 3,6 и 2,2 тыс. человек соответственно.



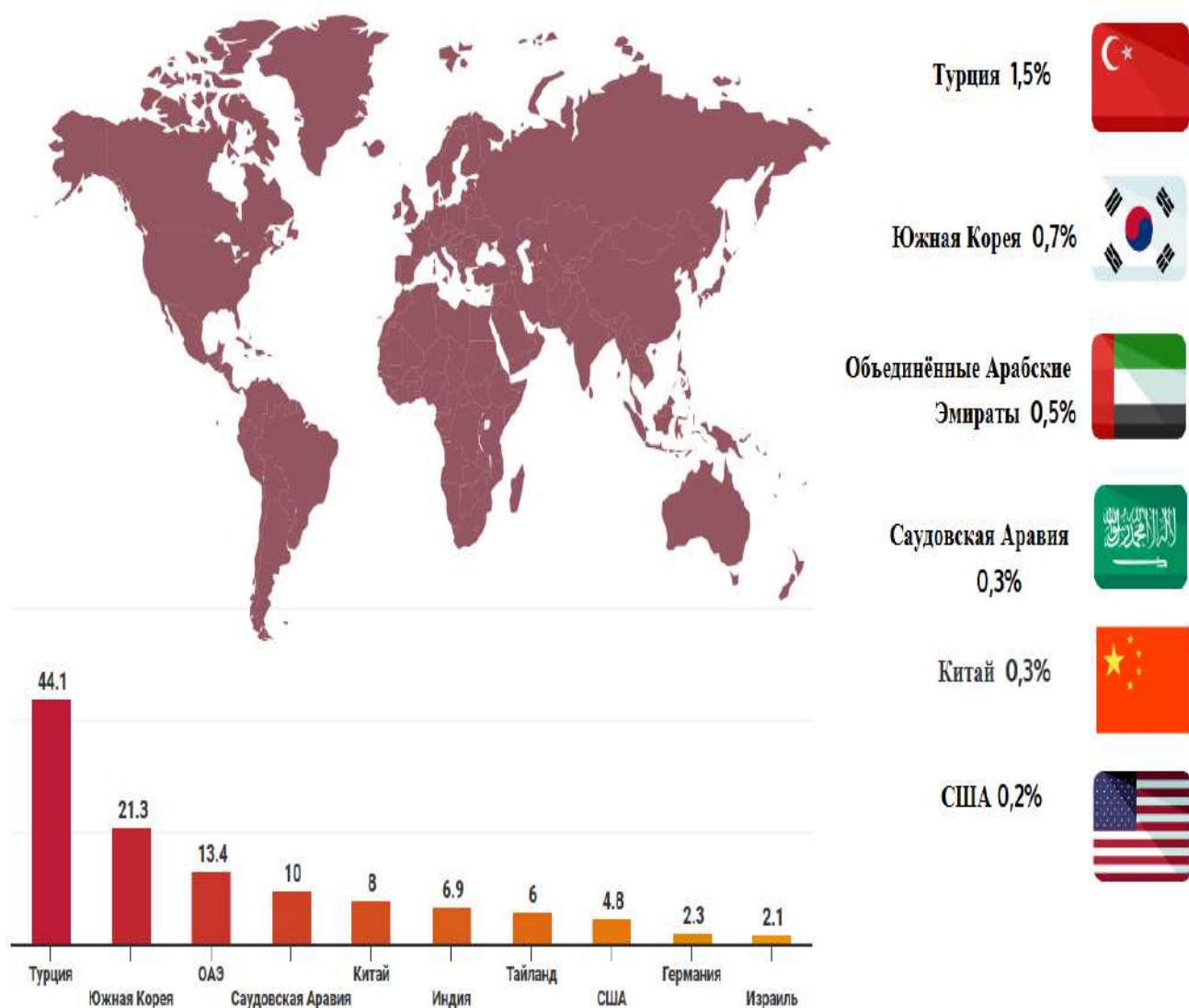
Выехавшие граждане Узбекистана в страны ближнего  
зарубежья (тыс. человек)



## Число выехавших граждан Республики Узбекистан в страны дальнего зарубежья в январе-марте 2019 года

Наибольший отток в зарубежные страны был, в частности, отмечен в Турцию (44,1 тыс. человек), Южную Корею (21,3 тыс. человек), Объединённые Арабские Эмираты (13,4 тыс. человек), Саудовскую Аравию (10,0 тыс. человек), Китай, Индию и США (8,0, 6,9 и 4,8 тыс. человек соответственно).

### Выехавшие граждане Узбекистана в страны дальнего зарубежья (тыс. человек)



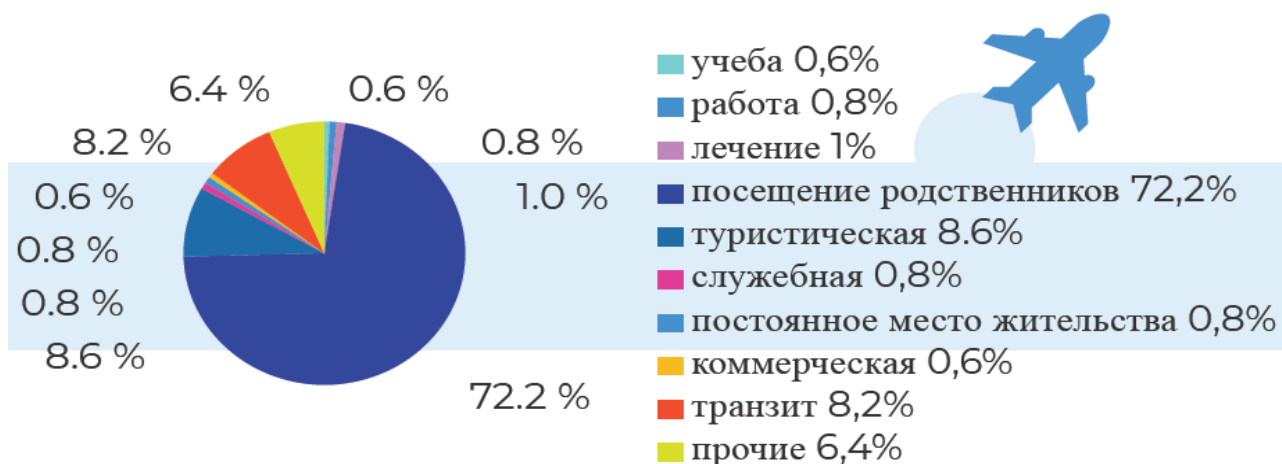
## Распределение прибывших иностранных граждан в Республику Узбекистан по целям поездок в январе - марте 2019 года

Цель значительного числа иностранных граждан, въехавших в Узбекистан, – это посещение родственников (72,2 %). Наименьший удельный вес въехавших иностранных граждан приходится на транзит – 8,2 %, туристические цели – 8,6 %, лечение – 1,0 %, постоянное место жительства – 0,8 %, служебные и работу – по 0,8 %, коммерческую и учёбу – по 0,6 % и прочие – 6,4 %.




Мужчины составили 55,8 % от всех въехавших иностранных лиц, женщины – 44,2 %.

### Въехавшие иностранцы по целям поездок



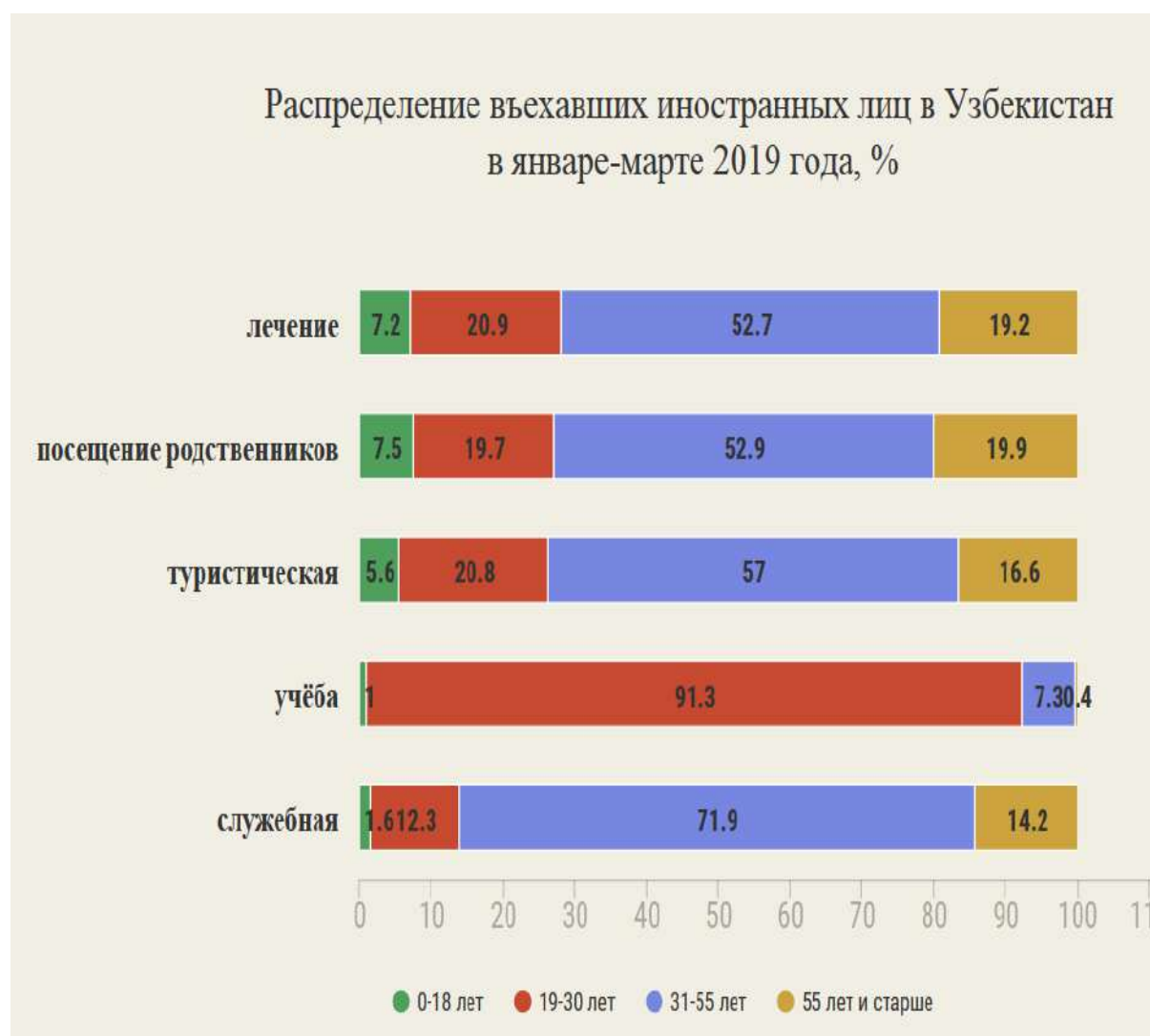
### Въехавшие иностранцы по полу



### Распределение прибывших иностранных лиц в январе - марте 2019 года в Республику Узбекистан по возрасту

Если исходить из анализа распределения въехавших иностранных лиц в Республику Узбекистан в январе - марте 2019 года по возрасту, то основной их контингент составили лица в возрасте 31-55 лет (54,3 %), 19-30 лет – 21,6 %, 55 лет и старше – 17,4 %.

С оздоровительной целью прибыли 52,7 % иностранцев в возрасте 31-55 лет, 20,9 % – в возрасте 19-30 лет, 19,2 % – в возрасте 56 лет и старше. Посетили родственников 52,9 % иностранных лиц в возрасте 31-55 лет, 19,7 % – в возрасте 19-30 лет, 19,9 % – в возрасте 56 лет и старше. С туристической целью прибыли 57,0 % иностранцев в возрасте 31-55 лет, 20,8 % – в возрасте 19-30 лет, 16,6 % – в возрасте 56 лет и старше.



## Распределение выехавших граждан Республики Узбекистан по целям поездок в январе – марте 2019 года

Наибольшее количество граждан Узбекистана, выехавших за её пределы, преследует цель посещение родственников – 54,8 %, работу – 31,0 %, наименьшее – прочие 4,7 %, постоянное место жительства – 3,3 %, туристическая – 3,6 %, служебная и транзит – по 0,9 %, учёба – 0,6 % и лечение – 0,3 %.



## Распределение выехавших граждан Республики Узбекистан в январе – марте 2019 года по возрасту



Если исходить из анализа данных распределения выехавших граждан Республики Узбекистан в январе - марте 2019 года по возрасту, то, можно заключить, что основную долю выехавших составили лица возрасте 31-55 лет – 53,3 %, 19-30 лет – 31,2 %, 56 лет и старше – 11,3 %.

С туристической целью выехали 54,8 % граждан в возрасте 31-55 лет, 19,9 % – 19-30 лет, 17,6 % – 56 лет и старше. Выехали учиться 85,9 % лиц в возрасте 19-30 лет, 6,9 % – в возрасте до 18 лет. Со служебной целью покинули страну 70,3 % лиц в возрасте 31-55 лет, 19,0 % – в возрасте 19-30 лет.

### Распределение граждан Республики Узбекистан, выехавших в январе-марте 2019 года по возрасту, %

