

Количество лиц, въехавших и выехавших из Республики Узбекистан в январе-июне 2019 года

Из года в год, вследствие принимаемых правительством позитивных решений, касающихся привлечения иностранных граждан в страну для развития туристического потенциала страны, наблюдается следующая тенденция.

Так, количество иностранных граждан, посетивших Узбекистан по итогам января-июня 2019 года, составило 3694,6 тыс. человек. Данный показатель возрос, по сравнению с соответствующим периодом прошлого года, на 35,7 %.

Что касается выезда граждан Узбекистана за рубеж, то здесь их количество достигло 6207,4 тыс. человек. По сравнению с январем-июнем 2018 года, этот показатель снизился на 11,3%.

Количество лиц, въехавших и выехавших из Республики Узбекистан в январе-июне 2019 года

Иностранные лица по сравнению
с январём-июнем 2018 года

↑ **35,7%**

11,3%



Граждане Узбекистана по сравнению
с январём-июнем 2018 года



*в общей численности выехавших за пределы республики и въехавших в нее , один человек может быть учтен несколько раз, и это рассматривается как отдельный случай.

Динамика количества въехавших иностранных граждан и выехавших граждан Узбекистана

Судя по динамике численности приехавших иностранных граждан в Узбекистан, отмечен их значительный приток в период с января – июня 2018 года по январь - июнь 2019 года – рост составил 971,9 тыс. человек.

Между тем поток граждан Узбекистана за рубеж сократился с 7002,1 тыс. человек в январе-июне 2018 года до 6207,4 тыс. человек за соответствующий период 2019 года.

Въехавшие иностранные граждане			Выехавшие граждане Узбекистана		
	Январь-июнь 2018 г.	Январь-июнь 2019 г.		Январь-июнь 2018 г.	Январь-июнь 2019 г.
из СНГ	2553,8	3424,3	в СНГ	6753,2	5918,5
из дальнего зарубежья	168,9	270,3	в дальнее зарубежье	248,9	288,9

В январе-июне 2019 года по стране наблюдалась следующая тенденция: в основном мужчины, из числа прибывших иностранных лиц, составили 55,0 % (2030,5 тыс. человек), на долю женщин пришлось 45,0 % (1664,1 тыс. человек).

Наряду с этим, мужчины (граждане Республики Узбекистан), выехавшие за пределы страны, составили 60,5 % (3752,7 тыс. человек), женщины – 39,5 % (2454,7 тыс. человек).

Из стран СНГ к нам прибыли 3424,3 тыс. человек, среди которых 2507,3 тыс. человек – с целью посещения родственников, 358,9 тыс. человек – транзитом, 254,7 тыс. человек – с туристической целью и т.д.

Из стран дальнего зарубежья прибыли 270,3 тыс. человек, из них 150,0 тыс. человек приехали с туристической целью, 26,7 тыс. человек – посещение родственников, 14,3 тыс. человек – со служебной целью и т.д.

Число иностранных граждан, пересёкших границу Республики Узбекистан по целям поездок в январе-июне 2019 года, тыс.человек

	Всего:	цели поездок:									
		служебная	учеба	работа	туристическая	посещение родственников	лечение	ПМЖ	коммерческая	транзит	прочие
Всего	3694,6	27,1	13,4	28,6	404,7	2534,0	32,6	26,8	23,0	364,9	239,4
из стран СНГ	3424,3	12,8	12,5	17,1	254,7	2507,3	32,6	24,2	5,3	358,9	198,9
из стран дальнего зарубежья	270,3	14,3	0,8	11,6	150,0	26,7	0,03	2,6	17,7	6,0	40,5

Наибольший поток иностранных граждан в нашу республику был отмечен из следующих стран: Казахстана – 1187,6 тыс. лиц (32,1 % от общего числа всех прибывших), Таджикистана – 1034,0 (28,0 %), Кыргызстана – 680,7 (18,4 %), России – 260,4 (7,0 %), Туркменистана – 233,4 (6,3 %), Беларуси – 9,1 (0,2 %).



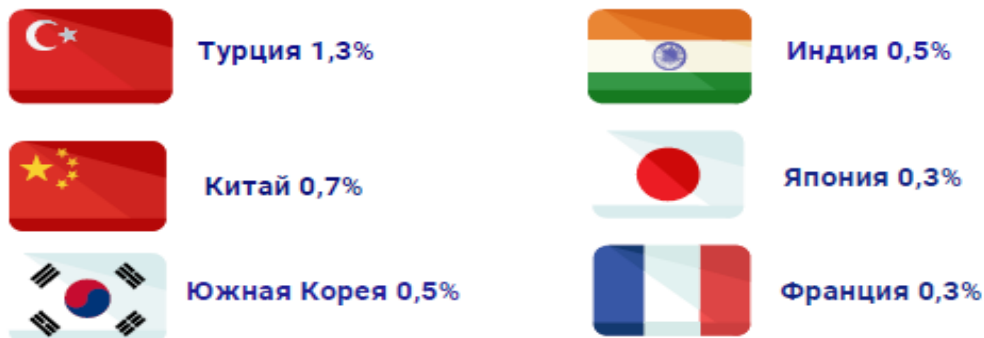
Иностранцы граждане, въехавшие из стран ближнего зарубежья в январе- июне 2019 года



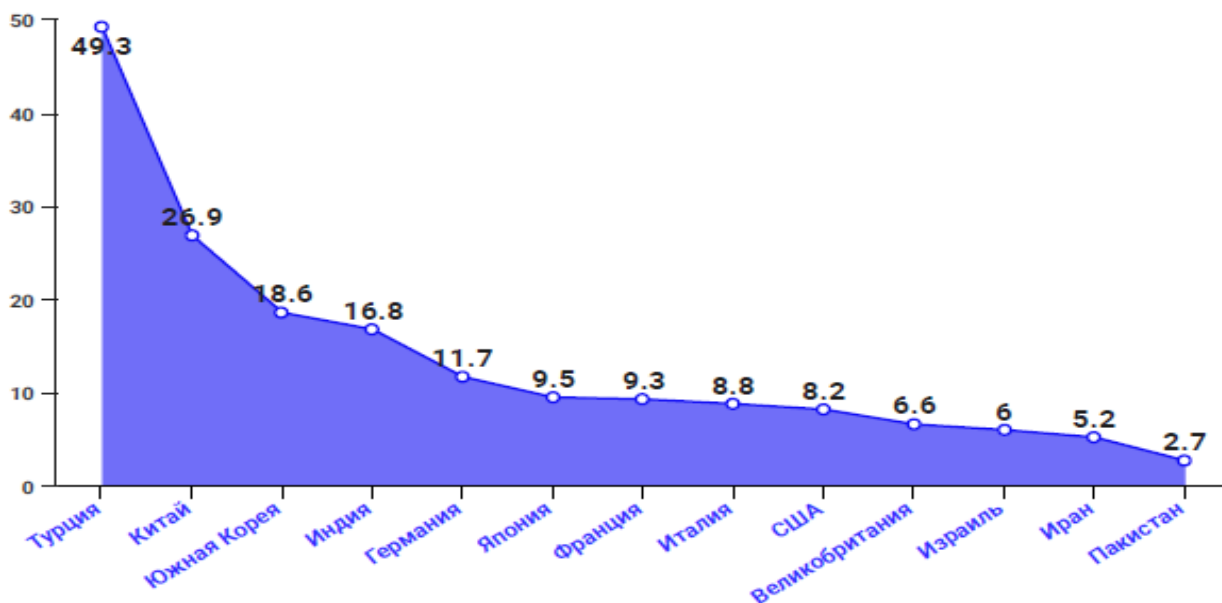
Число иностранных граждан, пересёкших границу Республики Узбекистан из стран дальнего зарубежья

Из дальнего зарубежья наибольший поток наблюдался из Турции – 49,3 тыс. человек (1,3 %), Китая – 26,9 (0,7 %), Южной Кореи – 18,6 (0,5 %), Индии – 16,8 (0,5 %), Германии – 11,7 (0,3 %), Японии – 9,5 (0,3 %), Франции, Италии и Израиля – по 9,3, 8,8 и 6,0 тыс. человек соответственно.

Иностранные граждане, въехавшие в Узбекистан из стран дальнего зарубежья в январе-июне 2019 года, %



Иностранные граждане, въехавшие в Узбекистан из стран дальнего зарубежья в январе-июне 2019 года, тыс человек



В страны СНГ выехали граждане Узбекистана в количестве 5918,5 тыс. человек, среди которых 3368,2 тыс. человек поехали к родственникам, 1916,3 тыс. человек выехали на заработки, 60,4 тыс. человек - с туристической целью.

В страны дальнего зарубежья поехали 288,9 тыс. граждан Узбекистана, из них 178,9 тыс. человек – с туристической целью, 41,1 тыс. человек – работать и т.д.

**Число граждан Республики Узбекистан, выехавших
за рубеж по целям поездок в январе-июне 2019 года, тыс.человек**

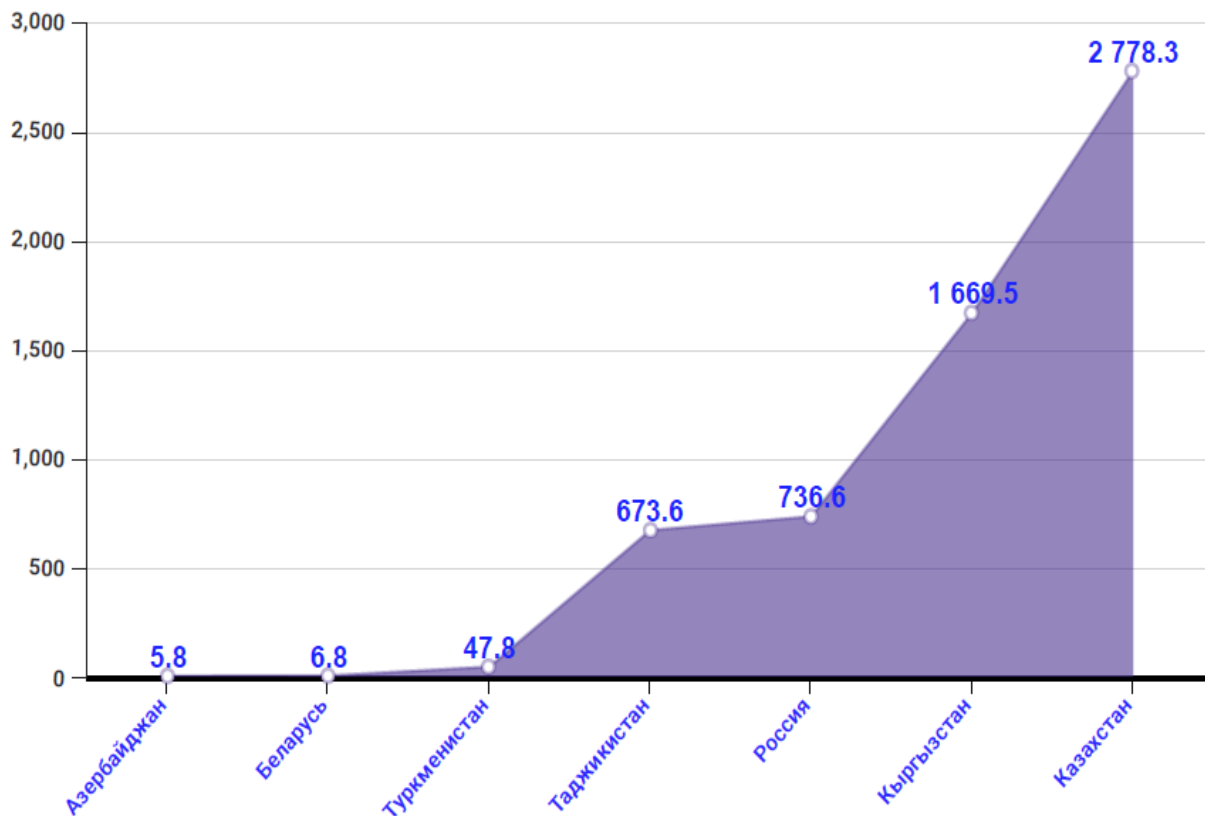
	Всего:	цели поездок:								
		служебная	учеба	работа	туристическая	посещение родственников	лечение	ГМЖ	транзит	прочие
Всего	6207,4	48,1	29,9	1957,4	239,3	3385,8	17,3	194,6	44,1	290,9
в страны СНГ	5918,5	44,2	23,6	1916,3	60,4	3368,2	13,3	192,7	43,9	255,9
в страны дальнего зарубежья	288,9	3,9	6,3	41,1	178,9	17,6	4,0	1,9	0,2	35,0

Основная часть граждан Республики Узбекистан, выехавших в соседние страны (44,8 %), приходится на отток в Казахстан (2778,3 тыс. человек) и, далее, в Кыргызстан – 26,9 % (1669,5 тыс.человек). В Россию отбыли 736,6 тыс. человек (11,9 %). В Таджикистан выехали 673,6 тыс. человек (10,9 %), Туркменистан, Беларусь и Азербайджан - 47,8, 6,8 и 5,8 тыс. человек соответственно.

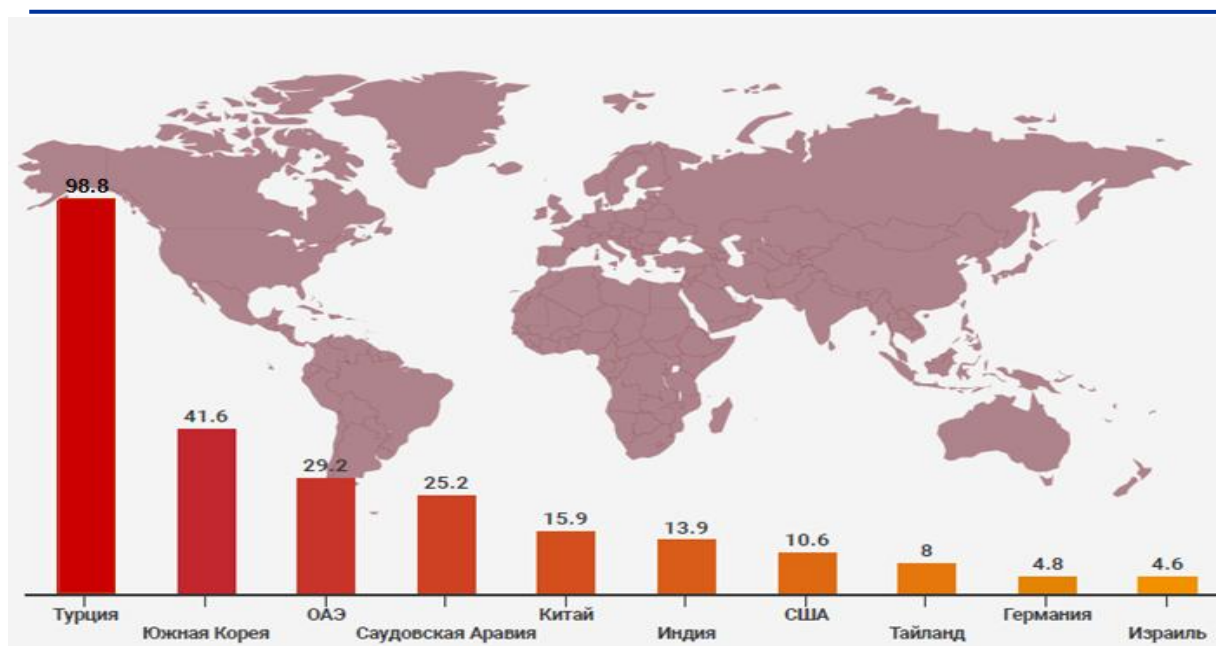
**Число граждан Республики Узбекистан, выехавших в страны
ближнего зарубежья в январе-июне 2019 года, %**



Число граждан Республики Узбекистан, выехавших в страны ближнего зарубежья в январе-июне 2019 года, тыс.человек



Число граждан Республики Узбекистан, выехавших в страны дальнего зарубежья в январе-июне 2019 года, тыс.человек



Наибольший отток в зарубежные страны был, в частности, отмечен в Турцию (98,8 тыс. человек), Южную Корею (41,6 тыс. человек), Объединённые Арабские Эмираты (29,2 тыс. человек), Саудовскую Аравию (25,2 тыс. человек), Китай, Индию и США (15,9, 13,9 и 10,6 тыс. человек соответственно).

Цель значительного числа иностранных граждан, въехавших в Узбекистан, – это посещение родственников (68,6 %). Наименьший удельный вес въехавших иностранных граждан приходится на туристические цели – 10,9 %, транзит – 9,9 %, лечение – 0,9 %, работу – 0,8 %, постоянное место жительства и служебные – по 0,7 %, коммерческую – 0,6 %, учёбу – 0,4 % и прочие – 6,5 %. Мужчины составили 55,0 % от всех въехавших иностранных лиц, женщины – 45,0 %.

Распределение прибывших иностранных граждан в Республику Узбекистан по целям поездок в январе - июне 2019 года, %



Въехавшие иностранцы по полу

2030,5 тыс. человек

1664,1 тыс. человек



55,0%



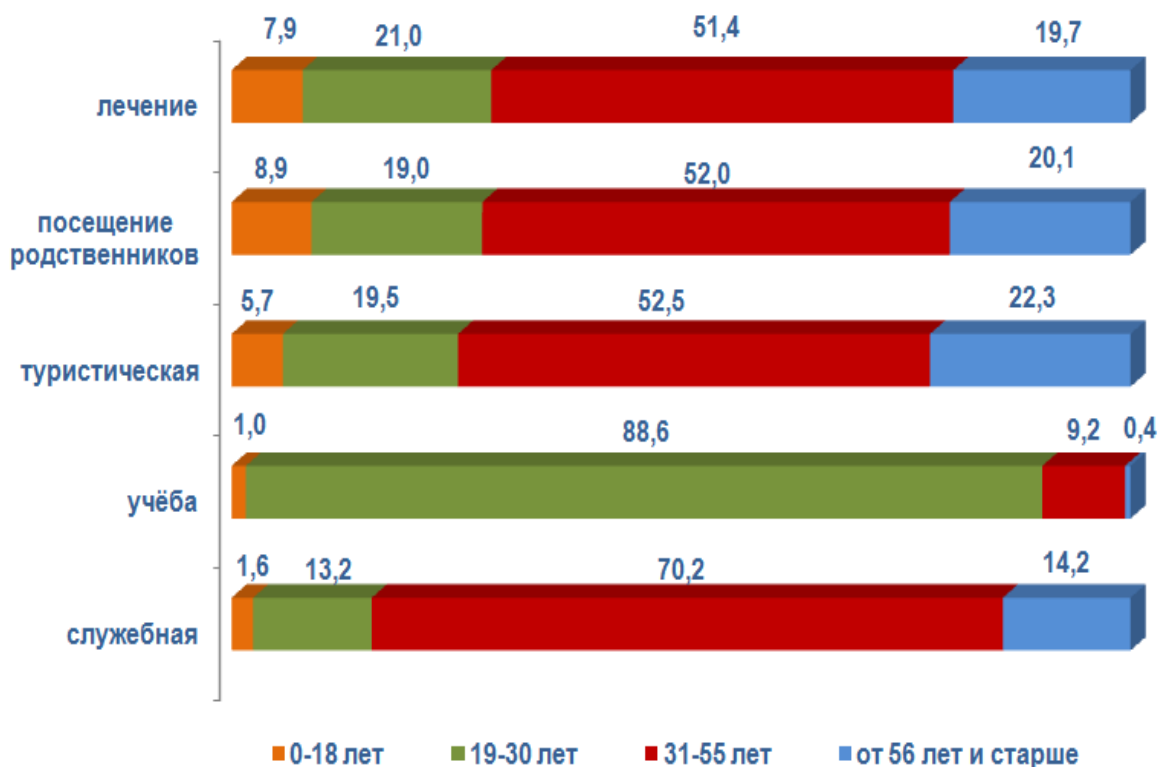
45,0%

Если исходить из анализа распределения въехавших иностранных лиц в Республику Узбекистан в январе - июне 2019 года по возрасту, то основной их контингент составили лица в возрасте 31-55 лет - 53,5 %, 19-30 лет – 20,8 %, 56 лет и старше – 18,0 %, 0 - 18 лет – 7,7 %.

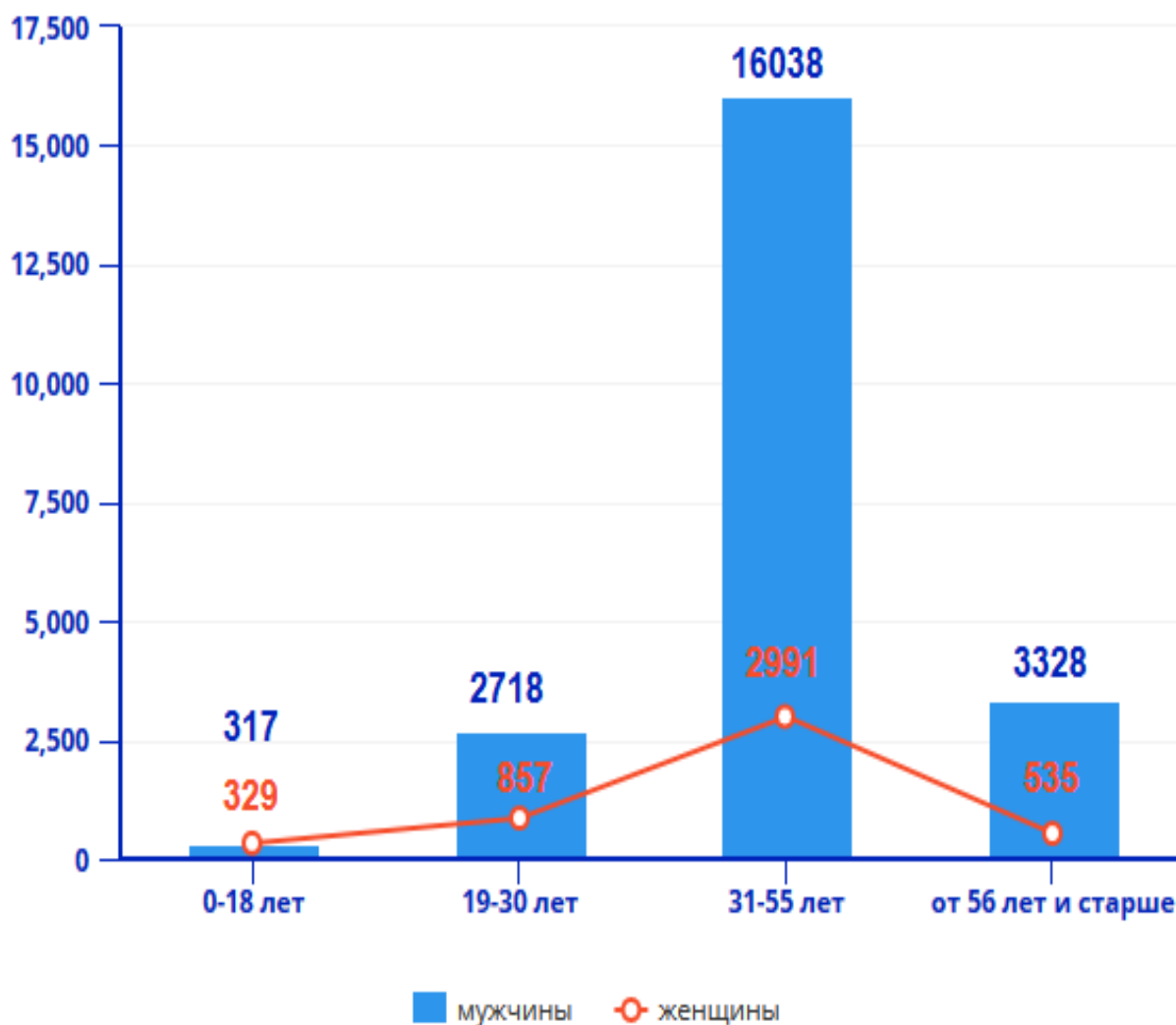
С оздоровительной целью прибыли 51,4 % иностранцев в возрасте 31-55 лет, 21,0 % – в возрасте 19-30 лет, 19,7 % – в возрасте 56 лет и старше. Посетили родственников 52,0 % иностранных лиц в возрасте 31-55 лет, 19,0 % – в возрасте 19-30 лет, 20,1 % – в возрасте 56 лет и старше.

С туристической целью прибыли 52,5 % иностранцев в возрасте 31-55 лет, 19,5 % – в возрасте 19-30 лет, 22,3 % – в возрасте 56 лет и старше.

Распределение иностранных лиц, въехавших в Узбекистан в январе-июне 2019 года, %

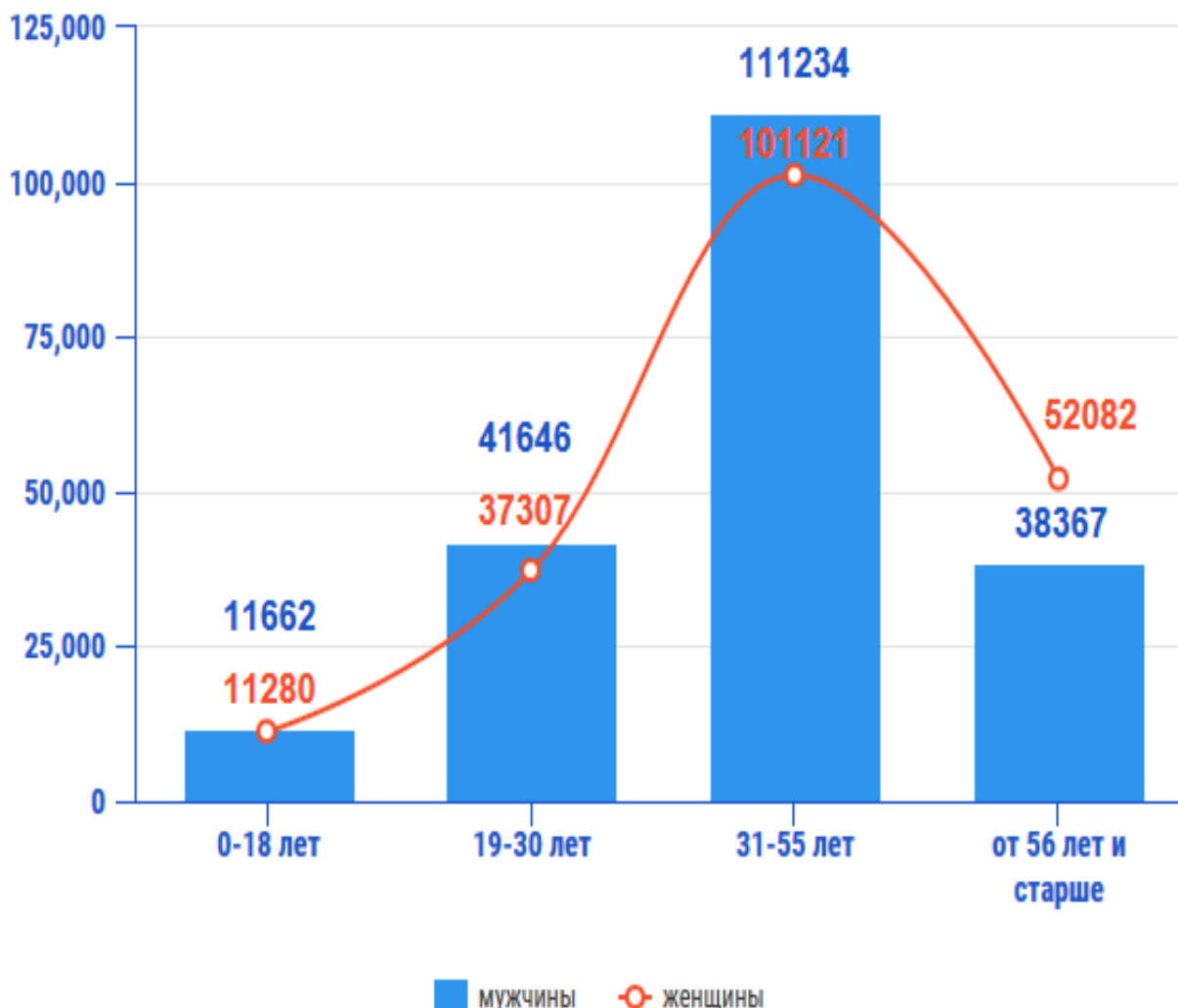


Распределение прибывших иностранных лиц со служебной целью в январе - июне 2019 года, человек



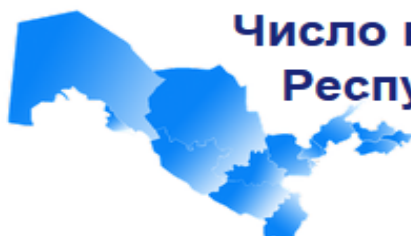
С туристической целью прибыли 11662 мужчин и 11280 женщин в возрасте до 18 лет, 41646 мужчин и 37307 женщин в возрасте от 19 до 30 лет, 111234 мужчин и 101121 женщин в возрасте от 31 до 55 лет, 38367 мужчин и 52082 женщины в возрасте старше 56 лет.

Распределение прибывших иностранных лиц с туристической целью в январе - июне 2019 года, человек



Наибольшее количество граждан Узбекистана, выехавших за её пределы, преследует цель посещение родственников – 54,5 %, поиск работы – 31,5 %, наименьшее – постоянное место жительства – 3,1 %, туристическая – 3,9 %, служебная – 0,8 %, транзит – 0,7 %, учёба – 0,5 %, лечение – 0,3 % и прочие - 4,7 %.

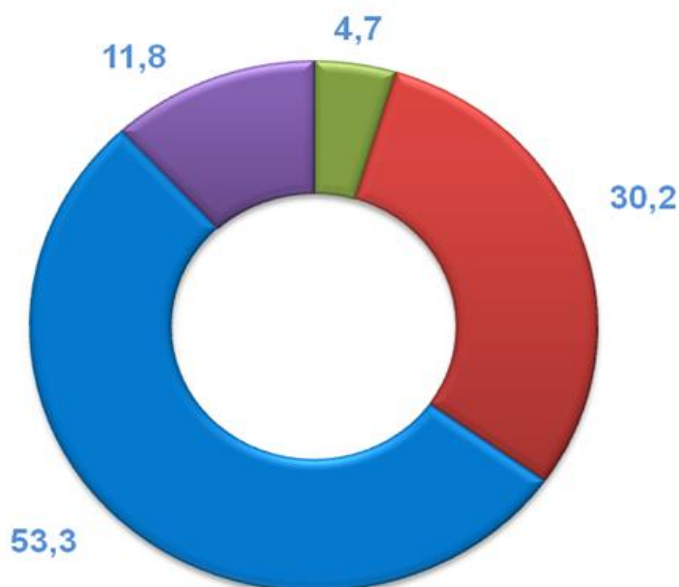
Распределение граждан Республики Узбекистан, выехавших
по целям поездок в январе – июне 2019 года



Число выехавших граждан Республики Узбекистан



Распределение граждан Республики Узбекистан, выехавших в январе – июне 2019 года по возрасту, %



■ 0-18 лет ■ 19-30 лет ■ 31-55 лет ■ от 56 лет и старше

Если исходить из анализа данных распределения граждан Республики Узбекистан, выехавших в январе - июне 2019 года по возрасту, то, можно заключить, что основную долю выехавших составили лица в возрасте 31-55 лет – 53,3 %, 19-30 лет – 30,2 %, 56 лет и старше – 11,8 %, 0-18 лет – 4,7 %.

С туристической целью выехали 52,6 % граждан в возрасте 31-55 лет, 19,4 % – 19-30 лет, 20,0 % – 56 лет и старше. Выехали учиться 84,5 % лиц в возрасте 19-30 лет, 7,7 % – в возрасте до 18 лет. Со служебной целью покинули страну 69,9 % лиц в возрасте 31-55 лет, 18,5 % – в возрасте 19-30 лет.

Государственный комитет по статистике
Управление статистики социальной сферы и устойчивого
развития
Ответственный за выпуск: Х.Муродхужаев
Тел: 71-230-80-69