

ТУРИЗМ В РЕСПУБЛИКЕ УЗБЕКИСТАН



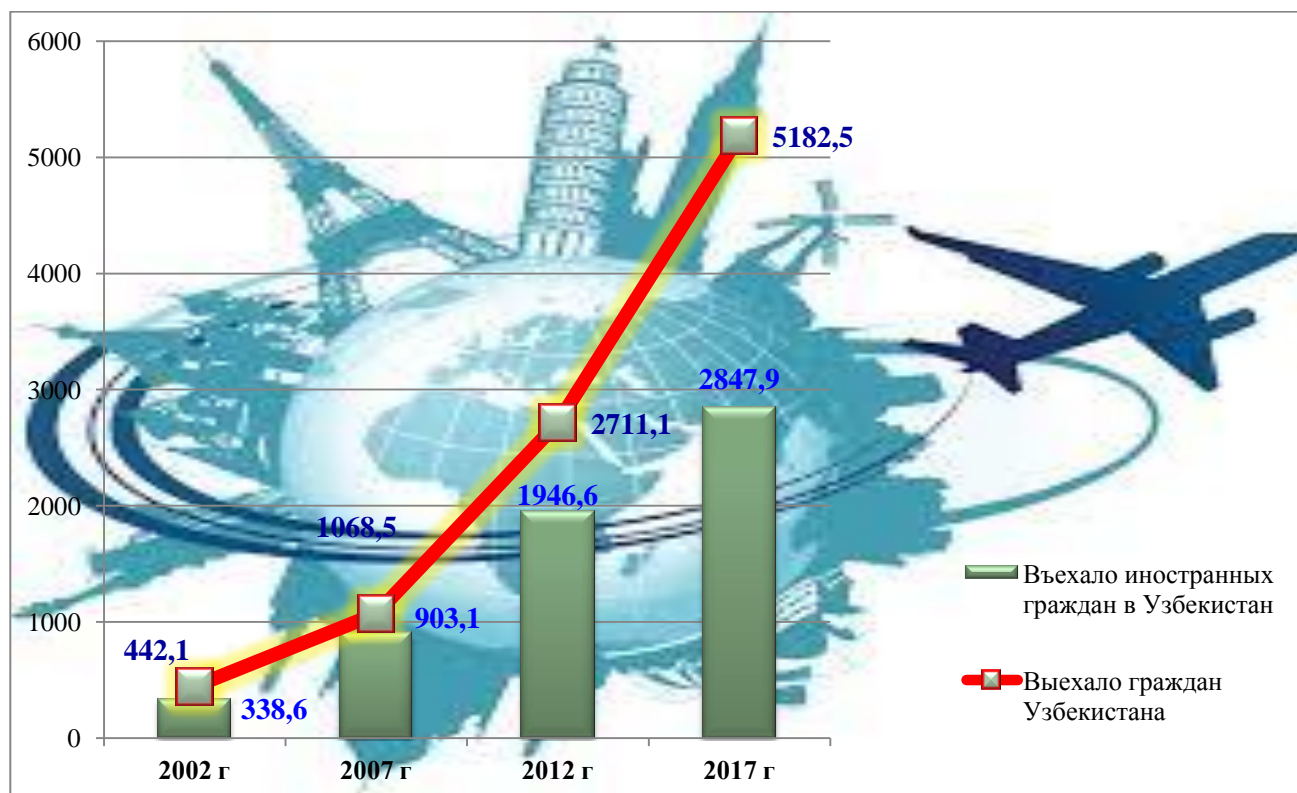
Индустрия туризма в Узбекистане имеет существенный потенциал развития. Он связан как с наличием большого числа уникальных природных объектов (озёр, горных вершин), так и богатым культурно - историческим наследием.

Из года в год наблюдается тенденция роста числа иностранных граждан, въехавших в Республику Узбекистан. Это наглядно видно на рисунке 1. За последние 15 лет возросло число иностранных граждан, посетивших Узбекистан в 15,5 раза - с 442,1 тысяч человек в 2002 году до 2847,9 тысяч человек в 2017 году.

Граждане Узбекистана, выехавшие за рубеж составили 5182,5 тысяч человек в 2017 году, что в 6,5 раза больше чем в 2002 году.

Рисунок 1

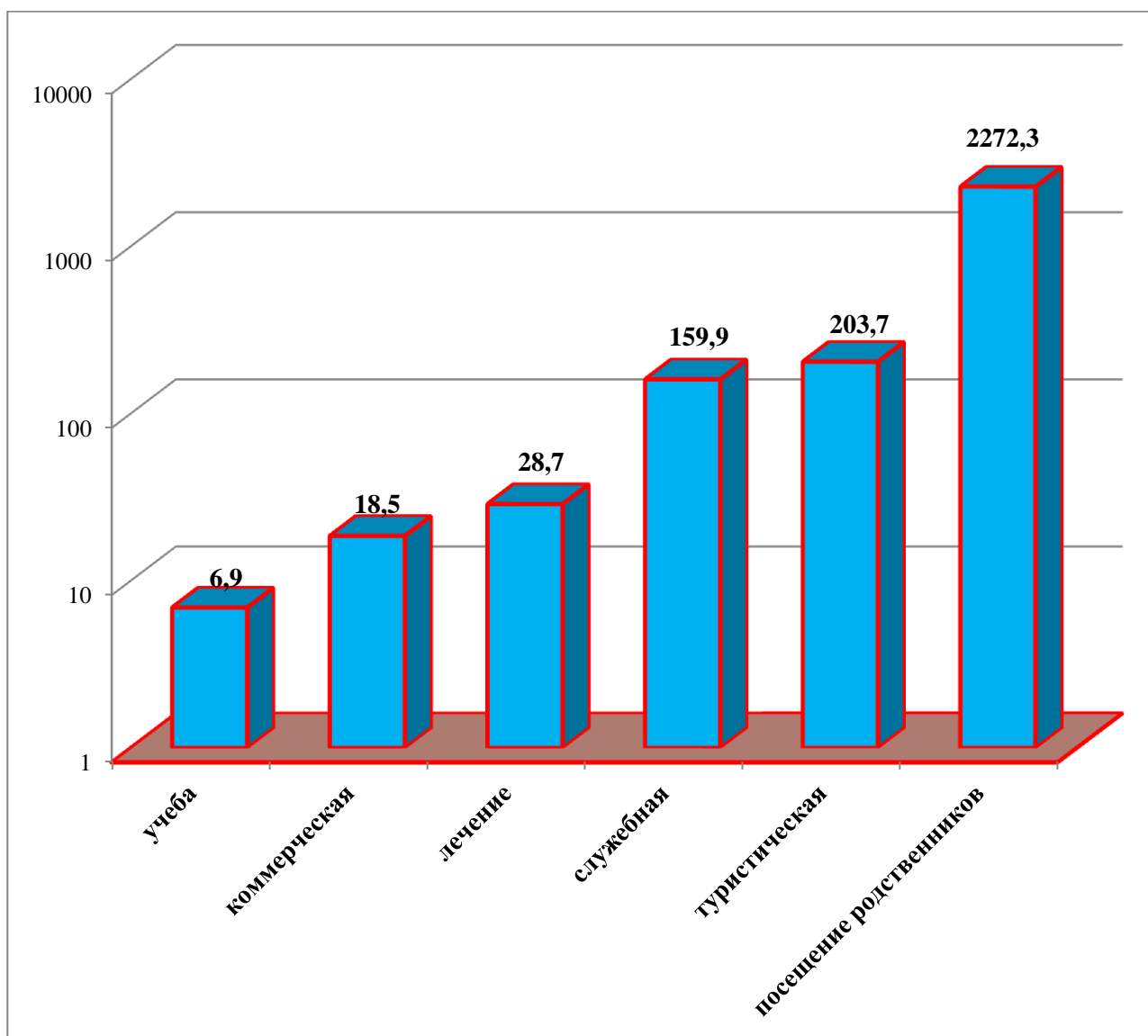
Количество иностранных граждан, въехавших в Республику Узбекистан и граждан Узбекистана, выехавших из страны за 2002-2017гг, тысяч человек



По целям поездки у иностранных лиц, въехавших в Узбекистан за 2017 год наибольшая доля приходится на посещение родственников – 2272,3 тысяч человек (84,7%), далее туристическая – 203,7 тысяч человек (7,6%), служебная – 159,9 тысяч человек (5,9%), лечение – 28,7 тысяч человек (1,1%), коммерческая – 18,5 тысяч человек (0,7%), учёба – 6,9 тысяч человек (0,3%).(см. рисунок 2)

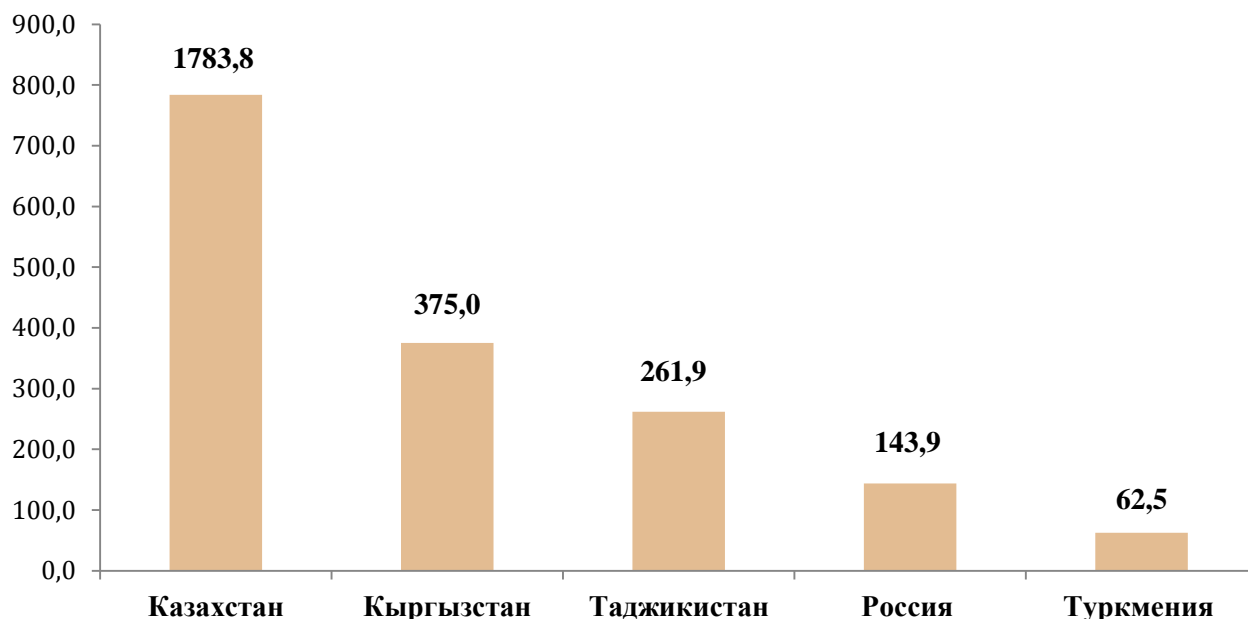
Рисунок 2

**Число иностранных граждан, въезжавших в Республику Узбекистан
в 2017 году по целям поездок, тысяч человек**



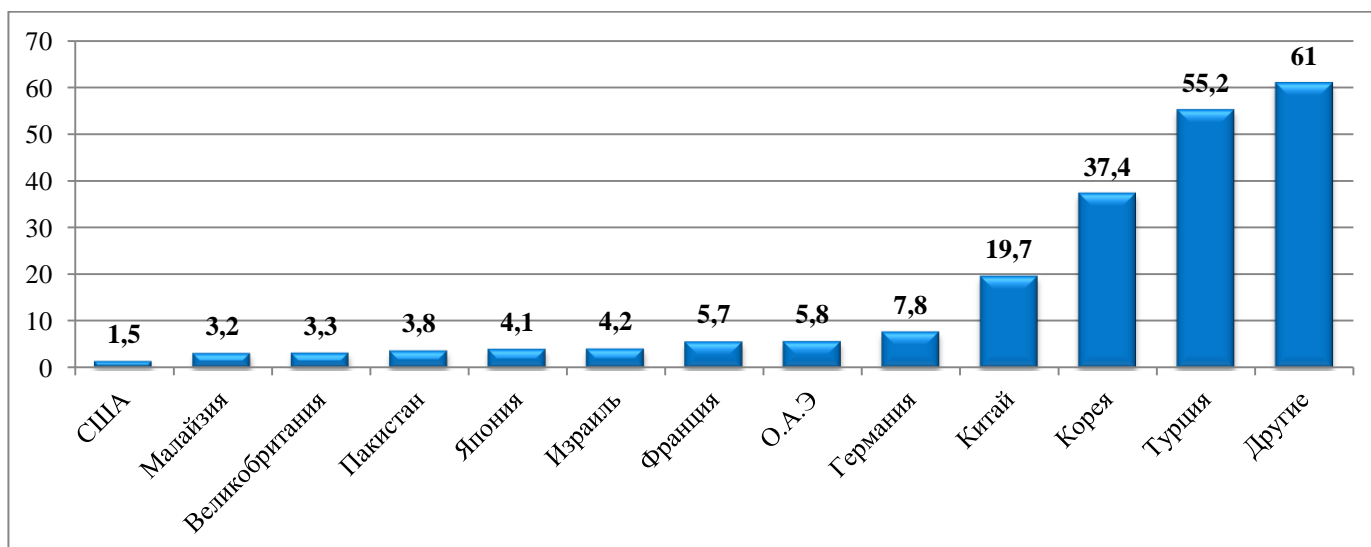
По странам СНГ доминирующий поток иностранцев приходится на Казахстан – это 1783,8 тысяч лиц (67,7% от общего числа иностранцев из стран СНГ), далее на Кыргызстан – это 375 тысяч лиц (14,2%), на Таджикистан – это 261,9 тысяч лиц (9,9%), на Российскую Федерацию – 143,9 тысяч лиц (5,5%) и на другие государства – 16,9% (это Туркменистан (62,5 тысяч лиц), Азербайджан (4,3 тысяч лиц), Беларусь (3.0 тысяч лиц), Украина (0,7 тысяч лиц) за 2017 год. (см. рисунок 3).

Распределение числа иностранных граждан из стран СНГ, въезжавших в Республику Узбекистан за 2017год, тысяч человек



По странам дальнего зарубежья наибольший поток иностранных граждан приходится на граждан из Турции (55,2 тысяч человек), далее из Кореи (37,4 тысяч человек), из Китая (19,7 тысяч человек), из Германии (7,8 тысяч человек), из Объединённых арабских эмиратов (5,8 тысяч человек), из Франции (5,7 тысяч человек), Израиля (4,2 тысяч человек), Японии (4,1 тысяч человек), Пакистана (3,8 тысяч человек), Великобритании (3,3 тысяч человек), Малайзии (3,2 тысяч человек), США (1,5 тысяч человек) и из других государств (61 тысяч человек) за 2017 год (см. рисунок 4).

Распределение числа иностранных граждан из стран дальнего зарубежья, въезжавших в Республику Узбекистан за 2017год, тысяч человек



**Распределение по странам числа иностранных лиц, въехавших
в Республику Узбекистан в 2017 году**

человек

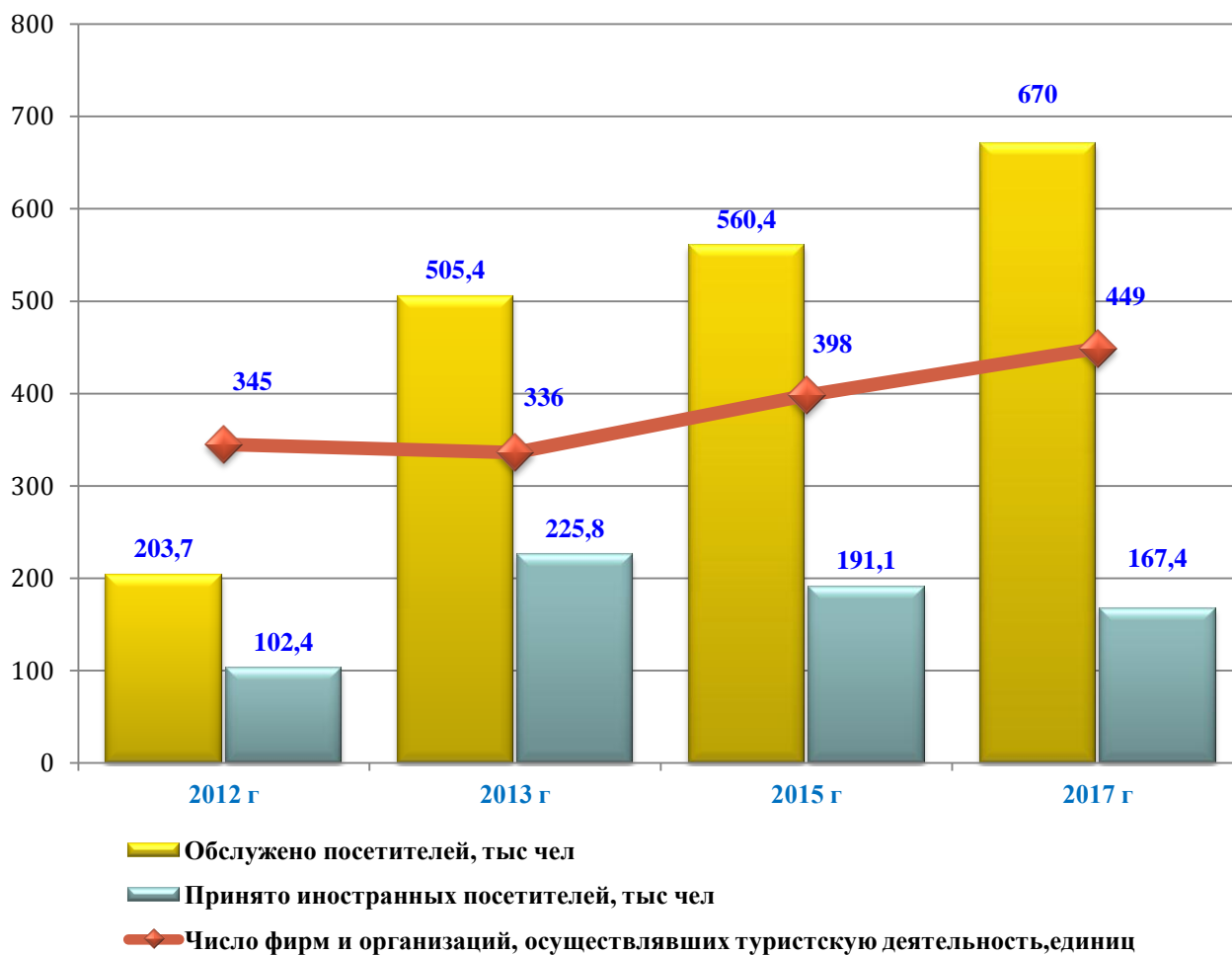
	Всего	в том числе по целям поездки:							
		деловая (служебная)	учеба	работа	туристи- ческая	посещение родствен- ников	лечение	ПМЖ	коммер- ческая
Въехало всего	2847877	159944	6912	67572	203695	2272346	28705	90231	18472
Казахстан	1783815	47156	708	12642	23439	1654355	24679	18935	1901
Кыргызстан	375017	8232	107	476	6152	349514	1023	8488	1025
Таджикистан	261861	22252	376	17217	10015	170377	1462	37977	2185
Российская Федерация	143900	25383	292	8183	48722	52978	774	5754	1814
Туркменистан	62483	11410	4776	1180	8580	21530	123	14682	202
Турция	55238	19576	147	5772	25281	1276	74	1095	2017
Республика Корея	37357	6928	195	5167	18739	2422	256	1131	2519
Афганистан	32130	3910	39	8705	2123	16009	129	103	1112
Китай	19749	2739	85	4257	8255	380	38	405	3590
Индия	15829	1455	44	519	12733	163	36	188	691
Германия	7811	783	18	497	5807	370	6	107	223
Объединенные Арабские Эмираты	5771	881	14	447	3302	435	17	311	364
Франция	5748	195	3	125	5254	93	2	46	30
Италия	5162	365	2	343	4336	55	2	43	16
Азербайджан	4312	756	18	352	2200	576	26	200	184
Израиль	4155	284	8	218	2920	449	19	137	120
Япония	4086	24	3	23	3992	7	5	24	8
Пакистан	3799	269	28	150	3135	85	2	22	108
Великобритания	3256	196	24	173	2558	166	0	69	70
Малайзия	3164	245	14	123	2457	142	7	105	71

За последние 5 лет наблюдается рост числа фирм и организаций, осуществляющих туристическую деятельность. Так, например в 2012 году их число составляло 345 единиц. А к началу 2018 года возросло на 104 и составило 449 единиц.

Также возросло число обслуженных посетителей с 203,7 тысяч человек в 2012 году до 670,0 тысяч человек в 2017 году. Из них принято иностранных посетителей из зарубежья 102,4 тысяч человек в 2012 году до 167,4 тысяч человек в 2017 году соответственно (см рисунок 5).

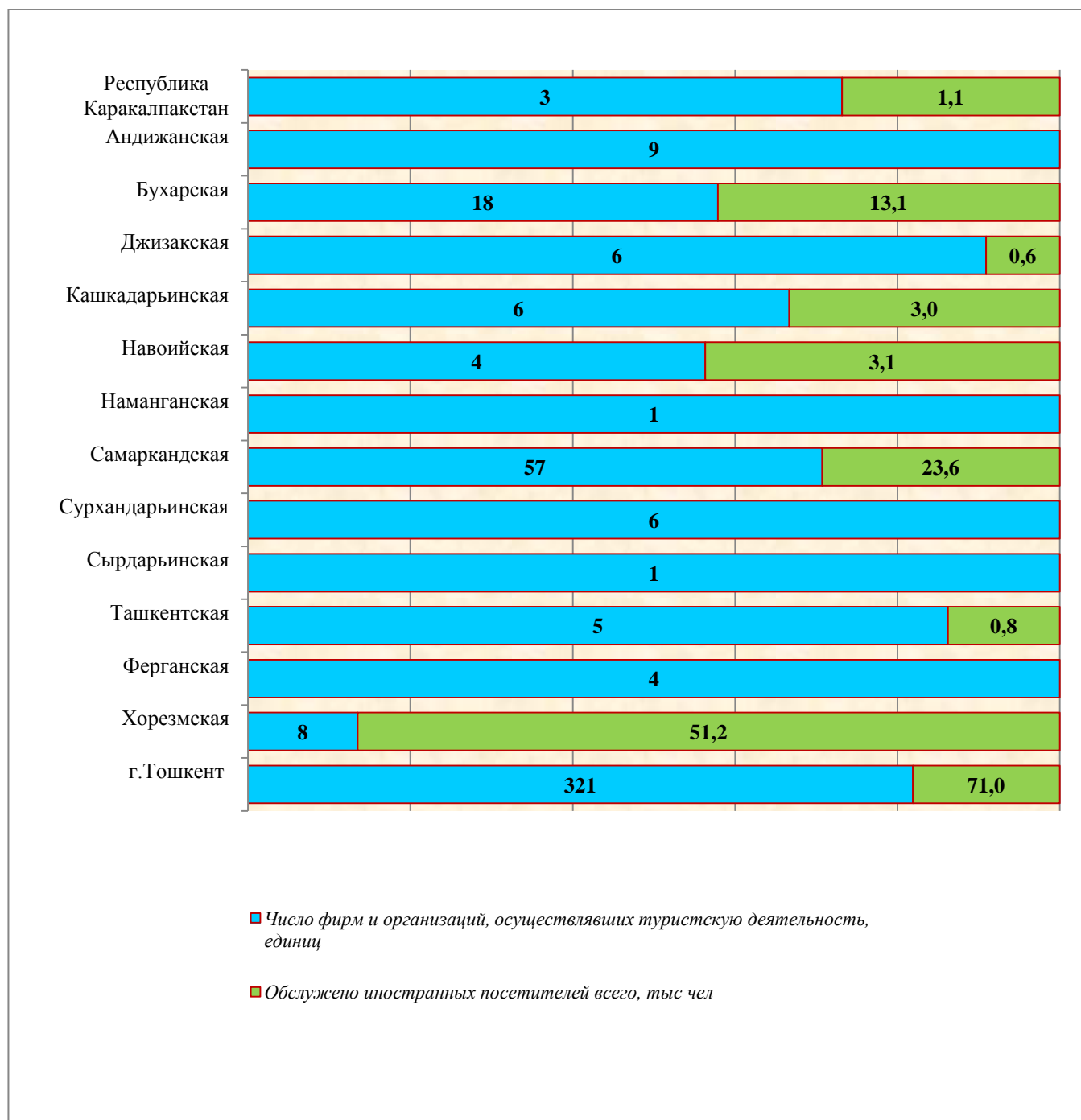
Рисунок 5

Число фирм и организаций, осуществляющих туристскую деятельность и принятые иностранные посетители



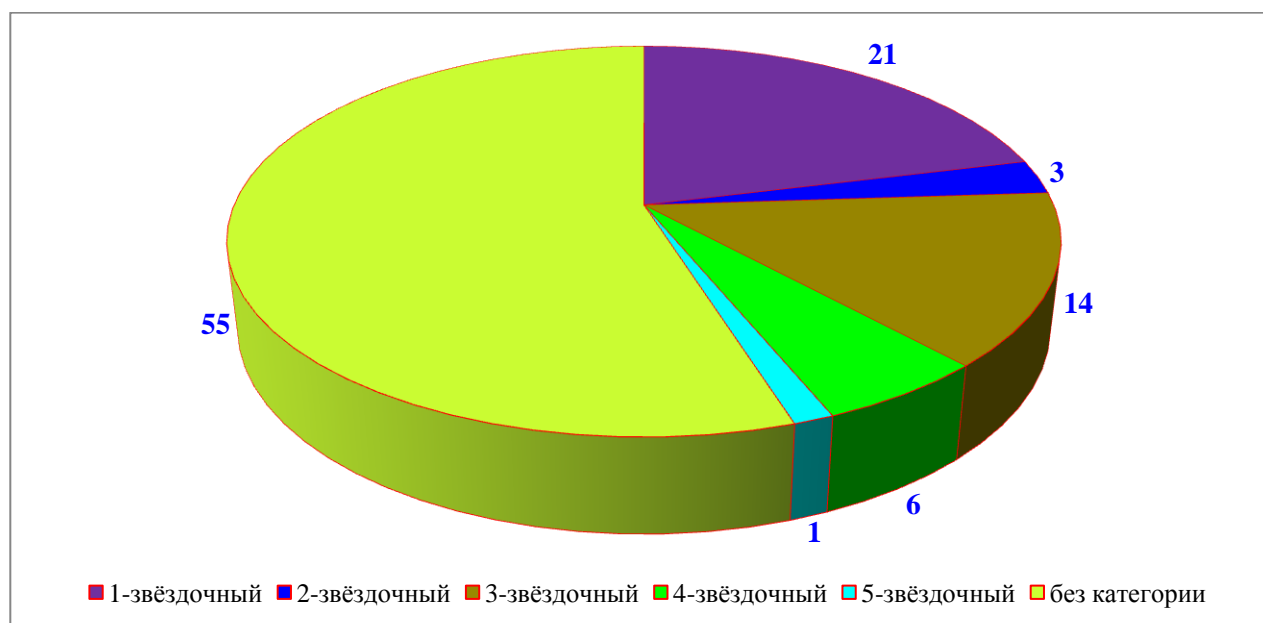
По регионам Республики Узбекистан за 2017 год наблюдается такая тенденция, что основное число фирм и организаций, приходится на город Ташкент (321 единица) и 70,8 тысяч иностранных посетителей. По Самаркандской области действуют 57 туристических организаций и 20,8 тысяч иностранных посетителей. По Бухарской области - 18 туристических организаций и соответственно 13,1 тысяч иностранных посетителей. По Хорезмской области – 8 тур фирм и 51,2 тысяч иностранных посетителей. (см. рисунок 6)

Число фирм и организаций, осуществляющих туристскую деятельность по регионам за 2017 год



В 2017 году в стране действует 676 гостиниц, номерной фонд составляет 17703 номеров и 34140 мест. 1-звёздочных гостиниц насчитывается 143, 2 - звёздочных 19 единиц, 3-звёздочных - 96 единиц, 4-звёздочных - 38 единиц, 5-звёздочных – 9 единиц и 371 гостиница без категории. (см рисунок 7)

Доля гостиниц по категориям (звездам) за 2017 год, %



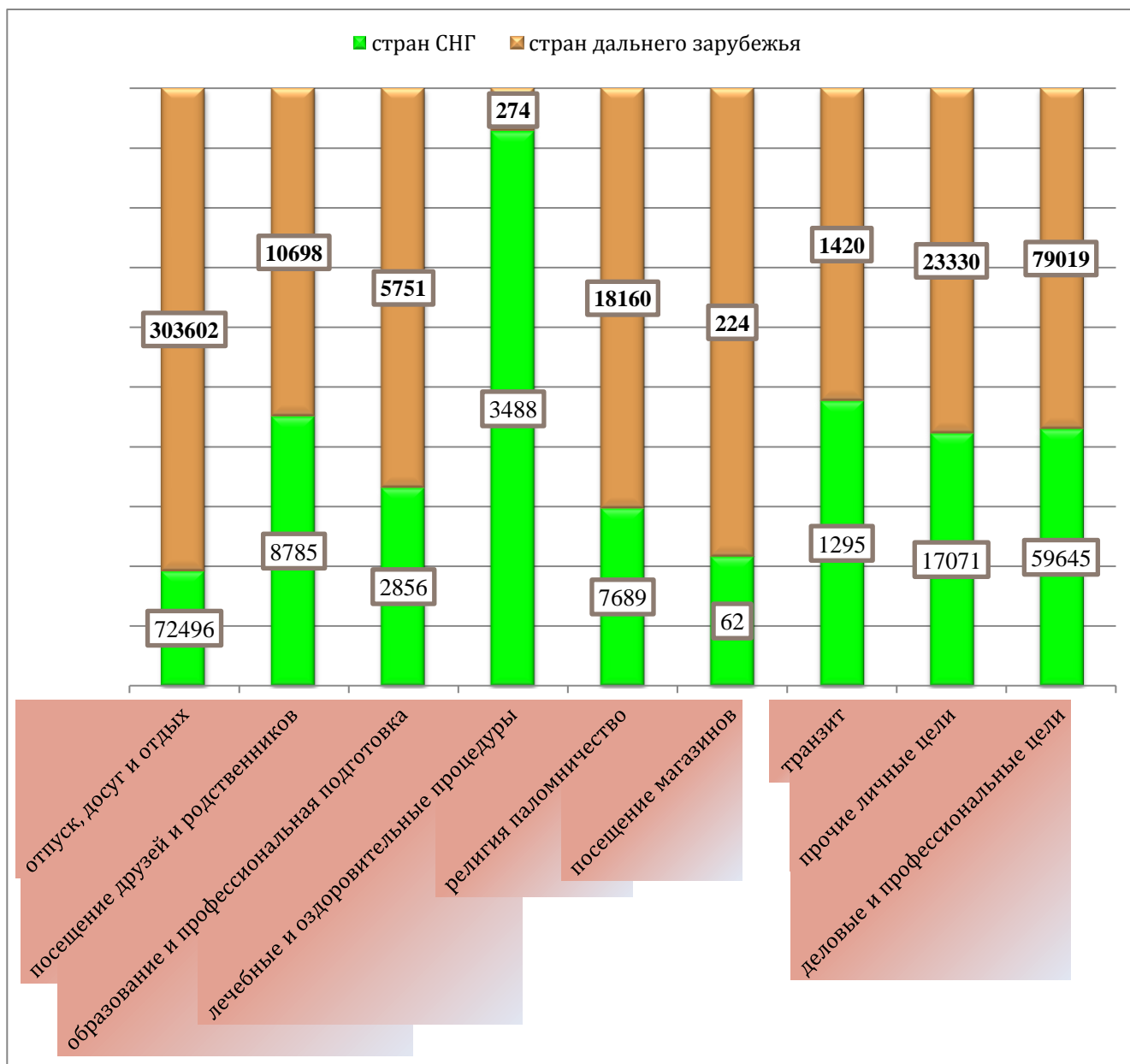
По продолжительности пребывания доля иностранных посетителей размещенных в гостиницах и аналогичных средствах размещения на 1-3 суток составила 88,3% от общего числа размещенных лиц, 8,6% иностранных посетителей разместились на 4-7 суток, 2,8% иностранных посетителей разместились на 8-28 суток, 0,2% иностранных посетителей разместились на 29-91 суток, 0,02% иностранных посетителей разместились на 92-182 суток, 0,09% иностранных посетителей разместились на 183-365 дней (см таблицу 1).

Таблица 2

Распределение размещенных лиц в гостиницах и аналогичных средствах размещения, по продолжительности пребывания за 2017 год

	Всего	По продолжительности пребывания:					
		1 – 3 ночевок	4 – 7 ночевок	8 – 28 ночевок	29 – 91 ночевок	92 – 182 ночевок	183 – 365 ночевок
Размещено лиц, всего	1714160	1513454	147605	47436	3694	399	1572
Узбекистана	1098295	970804	92229	31003	2465	331	1463
стран СНГ	173387	146149	21789	5024	338	11	76
стран дальнего зарубежья	442478	396501	33587	11409	891	57	33

**Распределение размещенных иностранных лиц в гостиницах
и аналогичных средствах размещения по целям поездок за 2017 год, человек**



Число работников гостиниц и аналогичных средств размещения насчитывает 7383 человек (без совместителей) в 2017 году. 1731 имеют высшее образование, из них 213 имеют профессиональное туристское. 4565 работников имеют среднее специальное образование, из них 346 среднее профессиональное туристское. Из общего числа женщины составляют 47%. По занимаемой должности 1649 составляют администраторы, 694 менеджеры, 2006 портье и горничные, 937 работники ресторанов и баров. Распределение работников по регионам представлены в таблице 2.

**Численность работников гостиниц и аналогичных средств размещения
по регионам за 2017 год, человек**

	Всего (без совмес- тителей)	Из них по категориям должностей:			
		админис- траторы	мене- джеры	портье и горничные	работники ресторанов и баров
Республика Узбекистан	7383	1649	692	2006	937
Республика Каракалпакстан	150	49	15	53	10
области:					
Андижанская	203	39	8	62	15
Бухарская	543	170	71	182	43
Джизакская	167	53	7	22	16
Кашкадарьинская	257	75	19	106	26
Навоийская	330	76	17	119	50
Наманганская	150	46	14	53	10
Самаркандская	639	171	67	156	59
Сурхандарьинская	273	75	15	65	20
Сырдарьинская	57	18	10	13	10
Ташкентская	500	128	33	115	3
Ферганская	354	68	30	87	17
Хорезмская	410	97	37	130	56
г. Ташкент	3350	584	349	843	602

По Узбекистану действуют 460 специализированных средств размещения. Это пансионаты отдыха (18 единиц), 41 домов и баз отдыха, 8 кемпингов, 71 санаториев для взрослых, 33 детских санаторий, 289 других средств размещения. Общее число номеров в них составляет 15607 комнат, число мест 57099 единиц.

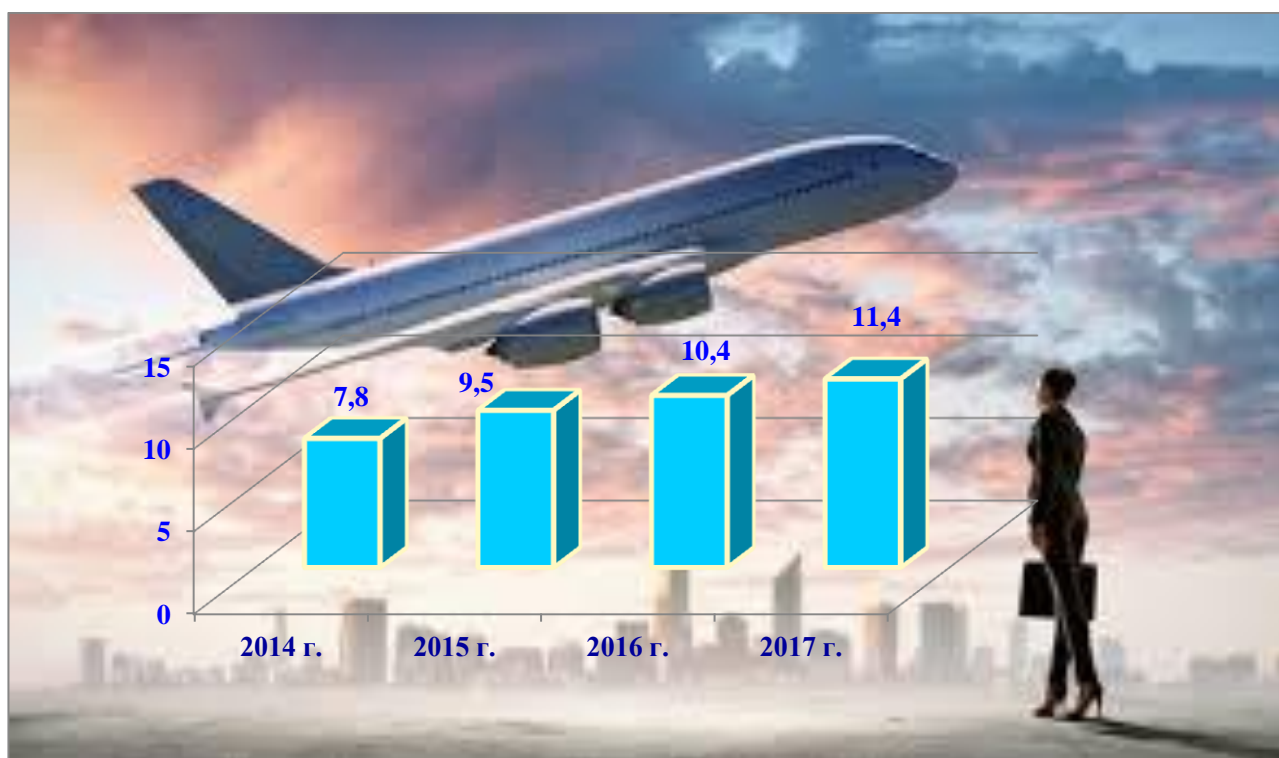
Число размещенных лиц всего составляет 632752, из них 11066 из стран СНГ, 5866 из стран дальнего зарубежья. Число ночёвок всего составляет 5997244 суток, из них гражданами СНГ- 79030 суток, гражданами дальнего зарубежья – 8461 суток.

Таблица 4

Деятельность специализированных средств размещения за 2017год, человек

	Всего	В том числе:					
		пансион-нат отдыха	дома и базы отдыха	кемпинг	санаторий для взрослых	детский санаторий	другие
Число объектов специализированных средств размещения, единиц	460	18	41	8	71	33	289
Число номеров (комнат), единиц	15607	435	1537	161	5630	1117	6727
Число мест, единиц	57099	1217	3776	524	10801	4525	36256
Численность размещенных лиц, всего	632752	32742	61902	5892	232492	29195	270529
в том числе граждан:							
Узбекистана	615820	27725	61331	5852	225284	29195	266433
стран СНГ	11066	2517	135	21	7011	-	1382
стран дальнего зарубежья	5866	2500	436	19	197	-	2714
Число ночевок, всего	5997244	100418	190013	17833	2468028	978801	2242151
в том числе граждан:							
Узбекистана	5909753	95296	188853	17793	2400540	978801	2228470
стран СНГ	79030	2622	428	21	65436	-	10523
стран дальнего зарубежья	8461	2500	732	19	2052	-	3158

Доля туризма в экспорте Республики Узбекистан, %



**) Данные 2017 год предварительные*

Доля туризма в ВВП составила 2,4% в 2016 году, в 2014 году этот показатель составлял 2,7%, в 2015 году – 2,6%. Тогда как, доля туризма в экспорте составила 11,4% в 2017 году, а в 2014 году – этот показатель составлял 7,8%.