



# Развитие сферы услуг

(предварительные данные)

Январь-июнь 2018 года

## ЦИФРЫ:

- Объем рыночных услуг за январь-июнь 2018 года составил 66562,9 млрд.сум.
- Темпы роста финансовых услуг составили 132,2 % .
- Доля транспортных услуг в общем объеме услуг составила 30,3 %
- Объем рыночных услуг на душу населения составил 2030,7 тыс.сум.

Расширение и развитие сферы услуг способствует увеличению национального дохода, является определяющим фактором обеспечения достойного качества жизни населения. Высокое качество и разнообразие услуг повышает производительность труда работающих, сокращает издержки потребления, способствует экономии времени, повышает эффективность досуга.

В январе - июне 2018 года, по предварительным данным, объем оказанных рыночных услуг был равен 66562,9 млрд.сум. Темпы роста, по сравнению с аналогичным периодом прошлого года, составили 107,6 %.

В общем объеме оказанных рыночных услуг наибольший объем приходится на транспортные услуги (20132,9 млрд.сум).

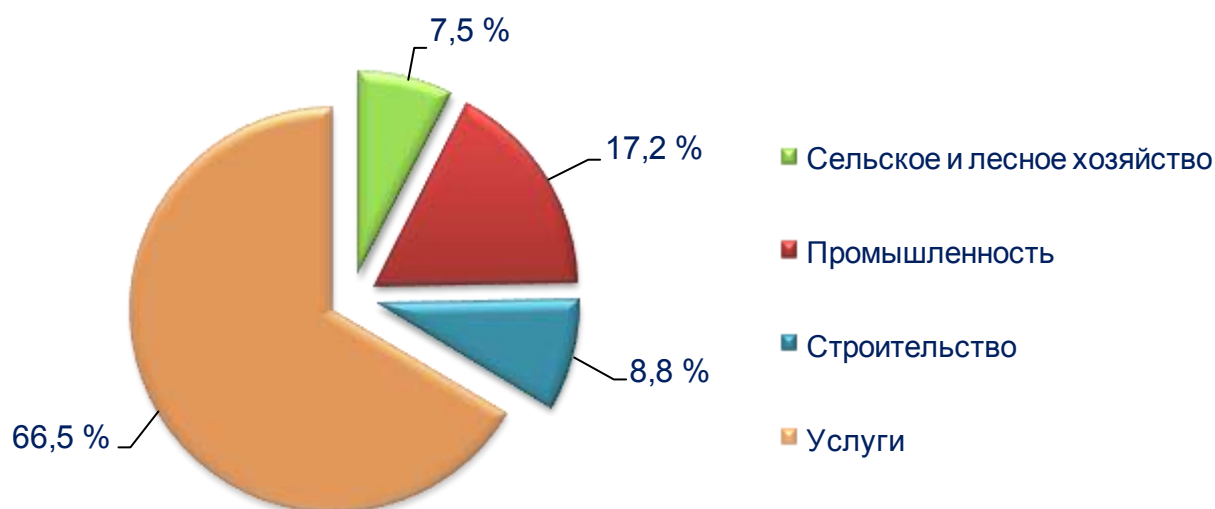
## Сравнение объемов производства услуг, млрд.сум



Наряду с этим, увеличились объемы услуг торговли (18321,5 млрд.сум), финансовых услуг (9298,1 млрд.сум), услуги связи и информатизации (4535,1 млрд.сум).

В настоящее время в сфере услуг задействовано 203,7 тыс. организаций и предприятий. Доля организаций и предприятий сферы услуг в общем количестве организаций и предприятий составила 66,5 %.

**Доля действующих организаций и предприятий сферы услуг в общем количестве организаций и предприятий за январь-июнь 2018 года (без фермерских и дехканских хозяйств), %**

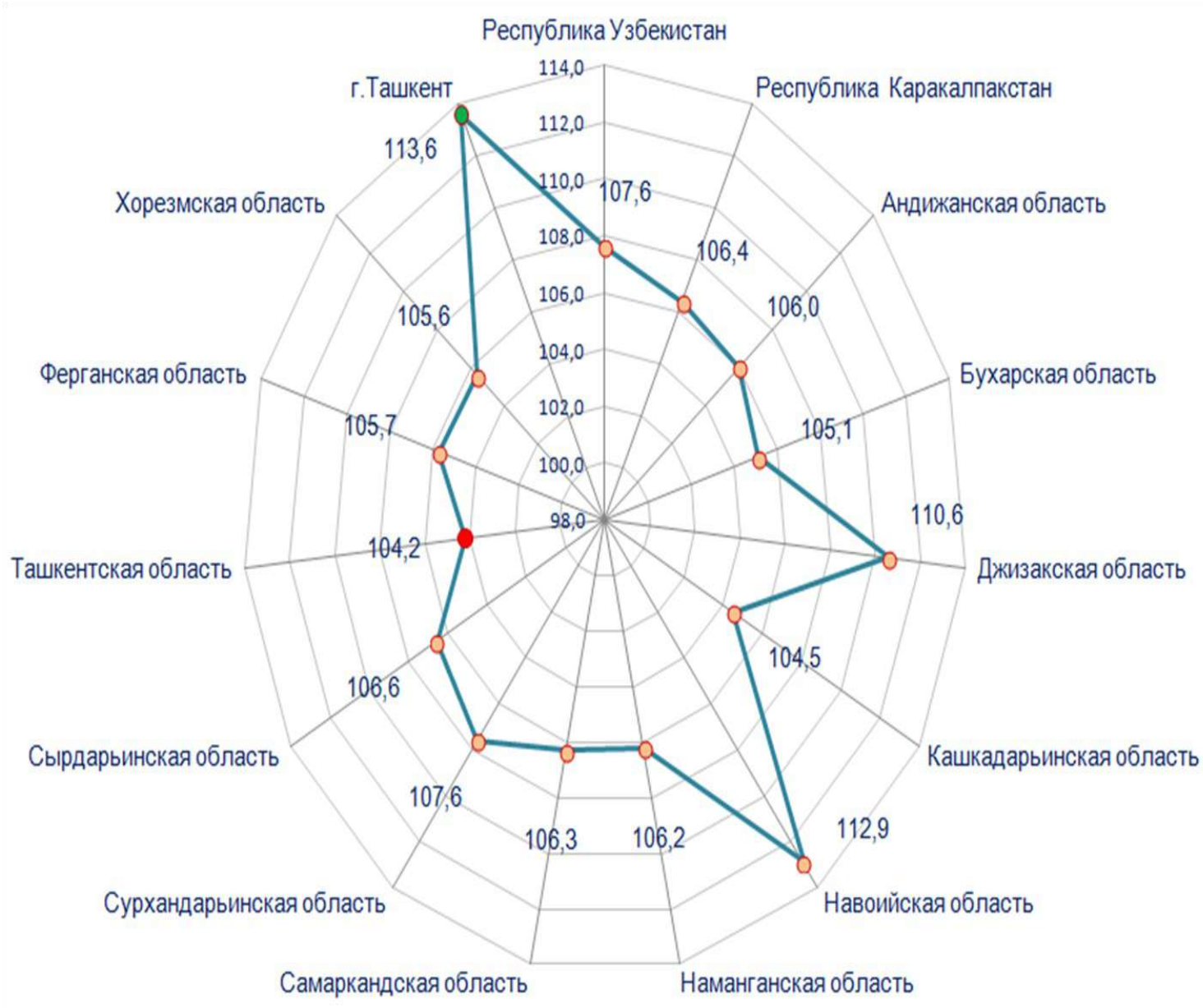


**Структура действующих организаций и предприятий сферы услуг по видам экономической деятельности за январь-июнь 2018 года, %**



В январе - июне 2018 года, по сравнению с аналогичным периодом прошлого года, наиболее высокие темпы роста отмечены в г.Ташкент (113,6 %), Навоийской (112,9 %), Джизакской (110,6 %), Сурхандарьинской (107,6 %) областях.

**Темпы роста рыночных услуг по регионам  
за январь - июнь 2018 года, %**



Невысокие темпы роста наблюдались в Ташкентской (104,2 %), Кашкадарьинской (104,5 %), Бухарской (105,1 %), Хорезмской (105,6 %), Ферганской (105,7 %) областях.

**Объем производства услуг по регионам  
за январь-июнь 2018 года**

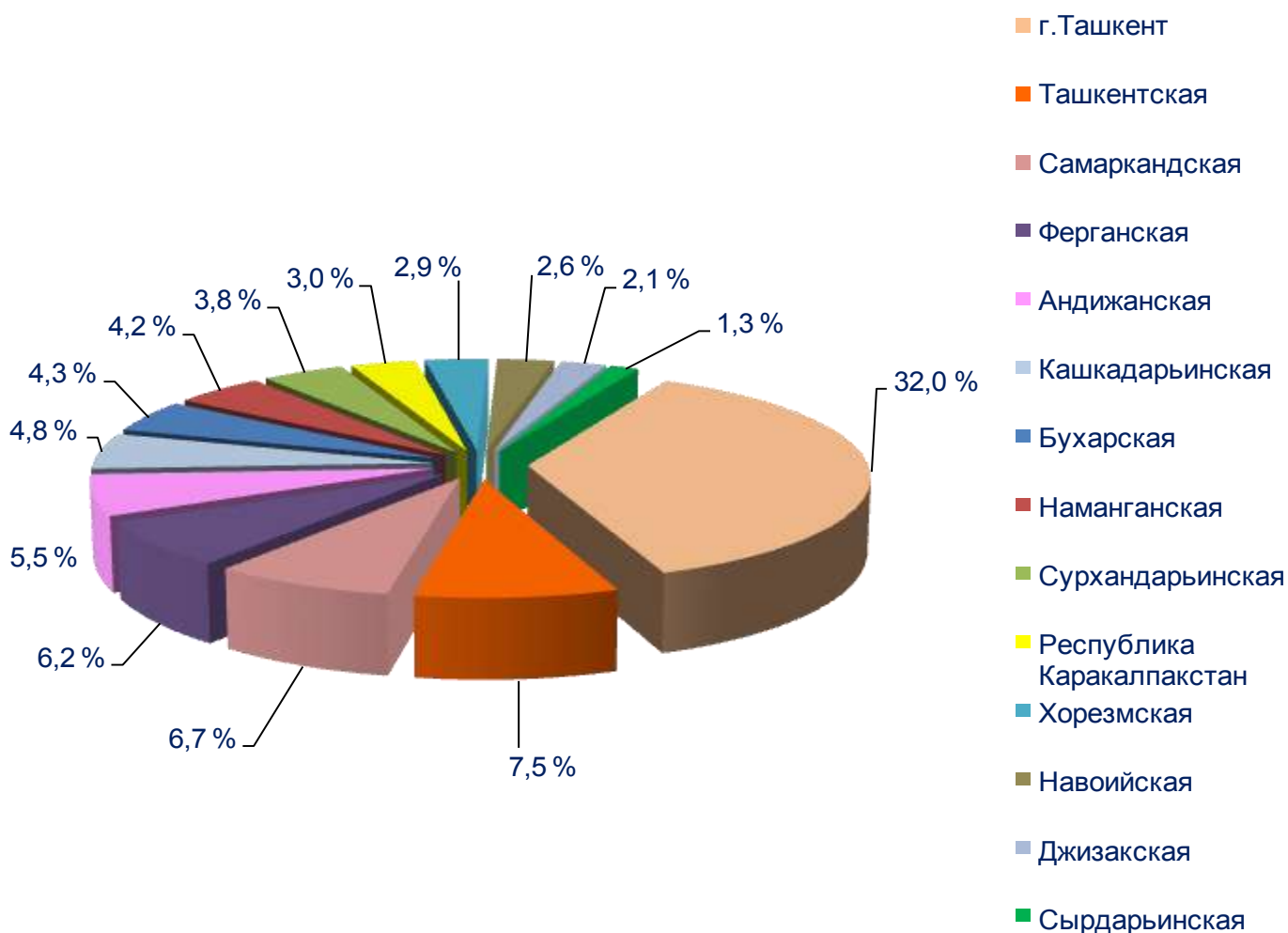
	<b>Объем, млрд.сум</b>	<b>Темпы роста к предыдущему году, %</b>
<b>Республика Узбекистан</b>	<b>66562,9</b>	<b>107,6</b>
Республика Каракалпакстан	1978,4	106,4
области:		
Андижанская	3647,9	106,0
Бухарская	2885,4	105,1
Джизакская	1411,2	110,6
Кашкадарьинская	3165,4	104,5
Навоийская	1751,9	112,9
Наманганская	2790,9	106,2
Самаркандская	4473,4	106,3
Сурхандарьинская	2504,6	107,6
Сырдарьинская	866,6	106,6
Ташкентская	4980,3	104,2
Ферганская	4135,1	105,7
Хорезмская	1949,8	105,6
г.Ташкент	21316,6	113,6

Среди регионов наибольший объем приходится на г.Ташкент (21316,6 млрд.сум), Ташкентскую область (4980,3 млрд.сум).

Наименьший объем наблюдается в Сырдарьинской (866,6 млрд.сум), Джизакской (1411,2 млрд.сум) областях.

Среди регионов лидирующее место занимает г. Ташкент. Удельный вес г.Ташкента занимает 32,0 % в общем объеме оказанных рыночных услуг. Наряду с этим, наибольший удельный вес в общем объеме услуг по регионам занимают Ташкентская (7,5 %), Самаркандская (6,7 %), Ферганская (6,2 %), Андижанская (5,5 %) области.

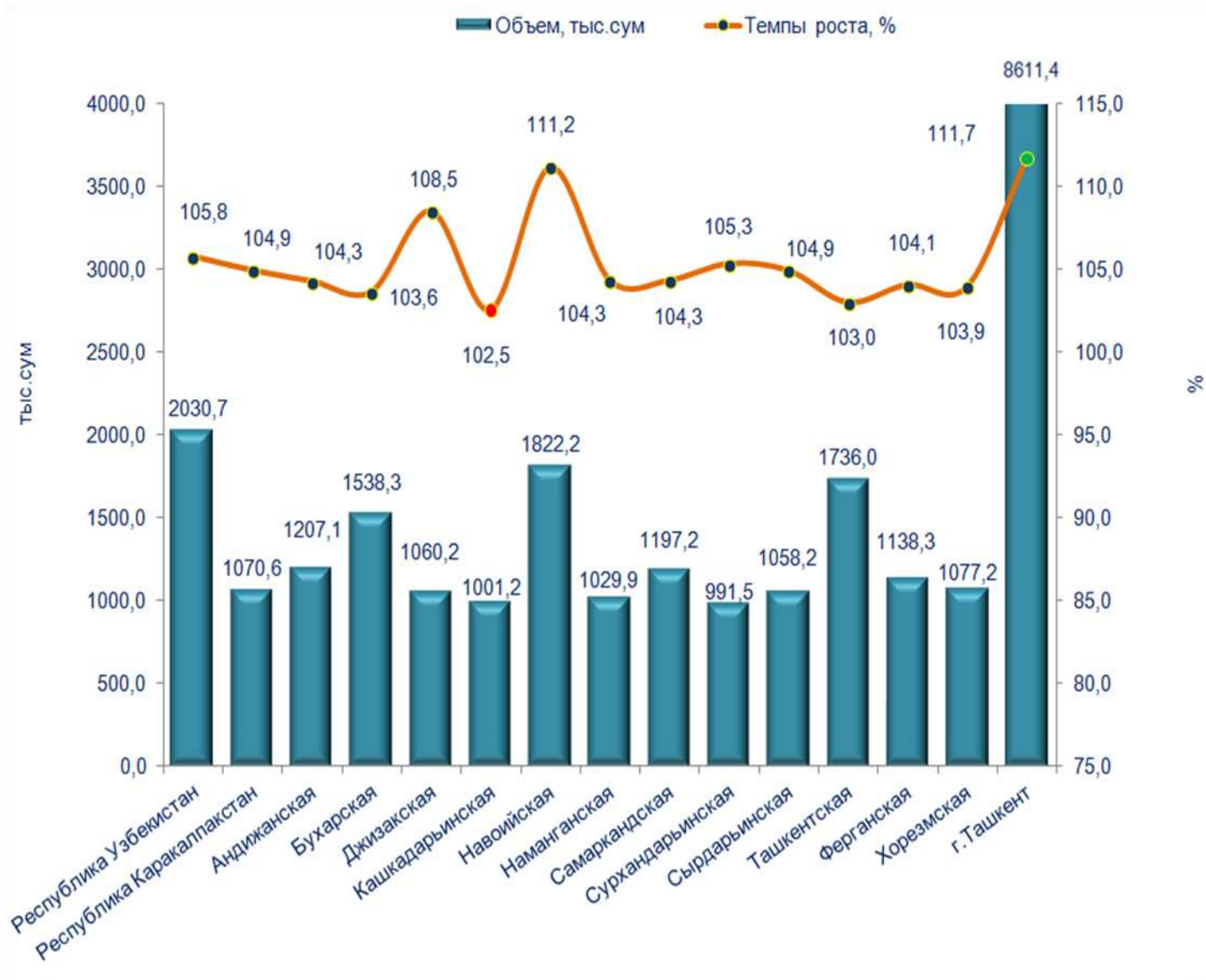
**Удельный вес региона по республике  
за январь – июнь 2018 года  
(в общем объеме услуг ),%**



Наименьший удельный вес, по сравнению с другими регионами, отмечен в Сырдарьинской (1,3 %), Джизакской (2,1 %), Навоийской (2,6 %), Хорезмской (2,9 %) областях и Республики Каракалпакстан (3,0 %).

В январе - июне 2018 года объем оказанных рыночных услуг на душу населения был равен 2030,7 тыс.сум. Темпы роста, по сравнению с прошлым годом, составили 105,8 %.

### Среднедушевые показатели по регионам за январь - июнь 2018 года



Наиболее высокие показатели по оказанным услугам на душу населения отмечены в г.Ташкент - 8611,4 тыс.сум. По сравнению с январем - июнем 2017 года, рост составил 11,7 %.

Наименьший объем услуг на душу населения наблюдается в Сурхандарьинской области - 991,5 тыс.сум, здесь темпы роста составили 105,3 %.

В январе-июне 2018 года отмечен рост таких видов услуг по видам экономической деятельности, как услуг в области архитектуры, инженерных изысканий, технических испытаний и анализа (34,7 %), финансовых услуг (32,2 %), услуг связи и информатизации (18,2 %), услуг в сфере здравоохранения (15,2 %).

**Темпы роста оказанных рыночных услуг по видам экономической деятельности за январь-июнь 2018 года, %**

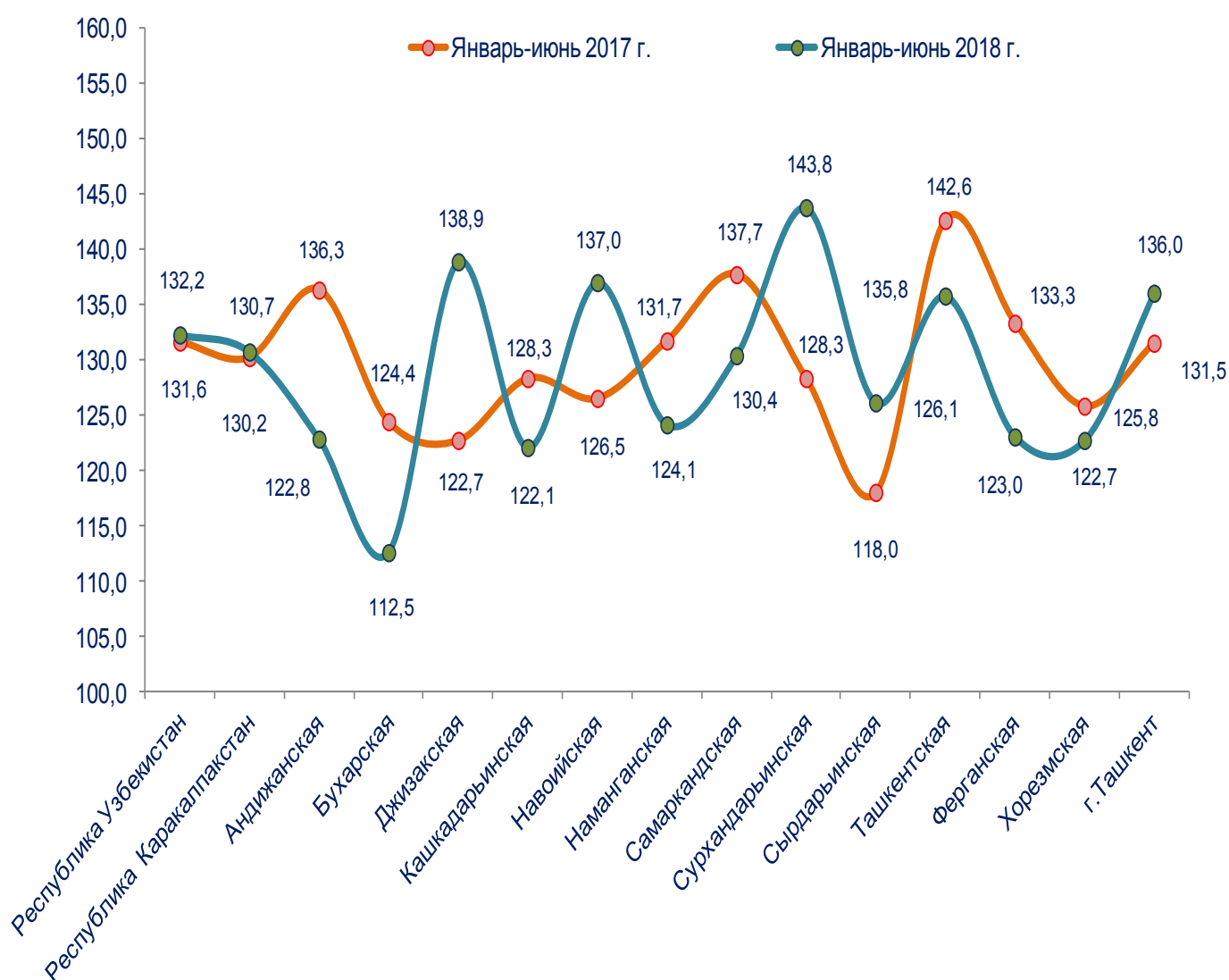


Для сравнения, в январе-июне 2017 года темпы роста услуг в области архитектуры, инженерных изысканий, технических испытаний и анализа составили 106,6 %, финансовых услуг - 131,6%, услуг связи и информатизации - 116,2 %, услуги в сфере здравоохранения - 114,7 %.

Последовательные меры по реформированию финансово-банковской системы являются важным фактором устойчивого развития экономики, обеспечения занятости и благополучия населения.

Увеличение темпов роста финансовых услуг наблюдается в Сурхандарьинской (143,8 %), Джизакской (138,9 %), Навоийской (137,0 %), Ташкентской (135,8 %) областях и г.Ташкент (136,0 %).

### Темпы роста финансовых услуг в разрезе регионов, %



Наименьшие темпы роста по финансовым услугам, по сравнению с другими регионами, отмечены в Бухарской (112,5 %), Кашкадарьинской (122,1 %), Хорезмской (122,7 %), Андижанской (122,8 %), Ферганской (123,0 %) областях.



Сегодня в республике обеспечена самостоятельность транспорта и создана национальная система, связывающая все регионы республики между собой. Наряду с этим, транспортная система служит фактором для развития внешнеэкономических связей и интеграции с другими странами.

Лидирующее место в общем объеме транспортных услуг занимают услуги, оказанные автомобильным транспортом (48,3 %).

Услуги по транспортировке по трубопроводам составляют 19,0 % в общем объеме транспортных услуг.

### Структура транспортных услуг по видам транспорта за январь - июнь 2018 года, %



Услуги, оказанные железнодорожным транспортом, в общем объеме транспортных услуг, занимают 14,9 % .

Доля услуг по перевозке грузов и пассажиров воздушным транспортом составляет 10,6 % от общего объема транспортных услуг.

В структуре услуг, оказанных автомобильным транспортом, наибольший удельный вес приходится на г.Ташкент (16,7 %), Ташкентскую (13,7 %) и Самаркандскую (11,8 %) области.

Наименьшие показатели отмечены в Сырдарьинской (1,6 %), Джизакской (2,7 %), Навоийской (2,8 %) областях и Республике Каракалпакстан (3,3 %).

**Удельный вес услуг, оказанных автомобильным транспортом, по регионам за январь - июнь 2018 года (к общему объему), %**



Управление статистики сферы услуг

Госкомстата

Ответственный: К.Бердикулов

(71) 230-80-59