



Развитие сферы услуг

(предварительные данные)

Январь-май 2018 года

ЦИФРЫ:

- Объем рыночных услуг за январь - май 2018 года составил 54498,0 млрд.сум.
- Темпы роста финансовых услуг составили 129,4 % .
- Объем рыночных услуг на душу населения составил 1666,1 тыс.сум.

Проведение целенаправленных комплексных мер по внедрению инновационных и улучшению качества традиционных услуг ведет к увеличению доли сферы услуг в экономике страны.

В январе - мае 2018 года, по предварительным данным, объем оказанных рыночных услуг был равен 54498,0 млрд.сум. По сравнению с аналогичным периодом прошлого года, темп роста составил 107,0 %.

В общем объеме оказанных рыночных услуг наибольший удельный вес составляют транспортные услуги (30,2 %).

Структура услуг за январь-май 2018 года (к общему объему, %)



В настоящее время к быстрорастущим видам сферы услуг относятся услуги ИКТ и кредитно-финансовых учреждений. Опираясь на новые технологии и результаты либерализации рынков, эти виды деятельности вышли за последнее время на новый виток развития и ныне играют решающую роль в технологическом прогрессе общества и глобализации экономики.

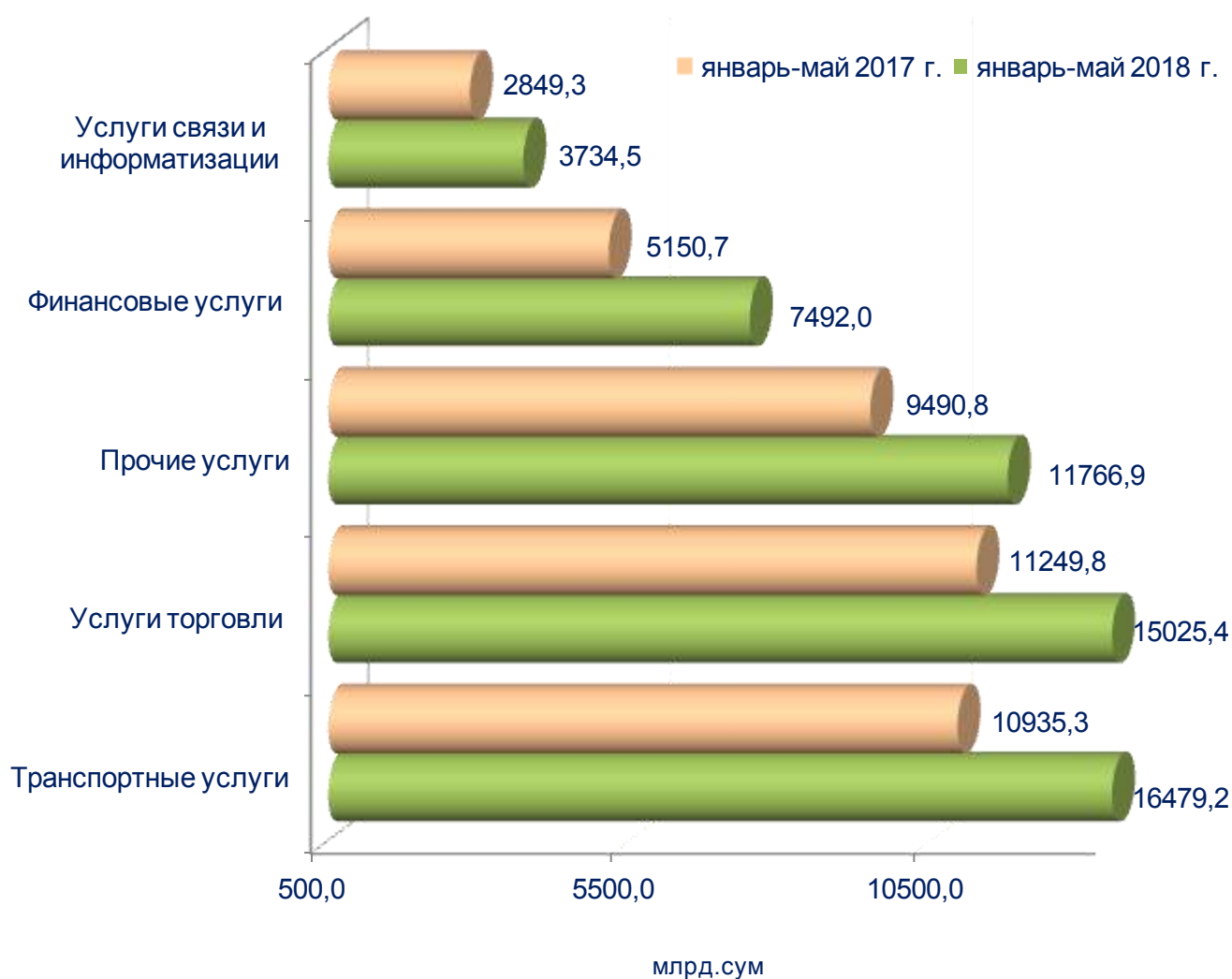
Темпы роста рыночных услуг по видам экономической деятельности за январь - май 2018 года, %



В январе - мае 2018 года, по сравнению с аналогичным периодом прошлого года, наиболее высокие темпы роста достигнуты по услугам в области архитектуры, инженерных изысканий, технических испытаний и анализа (133,6 %); финансовым услугам (129,4 %); услугам связи и информатизации (118,9 %); услугам в сфере здравоохранения (113,6 %).

Транспортные услуги занимают наибольший объем в общем объеме оказанных рыночных услуг - 16479,2 млрд.сум. Это объясняется высокой потребностью данного вида услуг в таких различных отраслях, как промышленность, строительство, внешняя и внутренняя торговля, сельское хозяйство, туризм и др.

Сравнение объемов производства услуг, млрд.сум



Наряду с этим, по сравнению с аналогичным периодом прошлого года, отмечено увеличение объемов услуг торговли - 15025,4 млрд.сум, финансовых услуг - 7492,0 млрд.сум, услуг связи и информатизации - 3734,5 млрд.сум.

Наибольший удельный вес в общем объеме транспортных услуг занимают услуги, оказанные автомобильным транспортом (48,3 %).

Услуги по транспортировке по трубопроводам занимают 18,5 % в общем объеме транспортных услуг.

Структура транспортных услуг по видам транспорта за январь - май 2018 года, %




Услуги, оказанные железнодорожным транспортом, в общем объеме транспортных услуг, составляют 15,3 % .

Доля услуг по перевозке грузов и пассажиров воздушным транспортом достигла 10,6 % от общего объема транспортных услуг.

Вспомогательная транспортная деятельность занимает 7,3 % от общего объема транспортных услуг.

Транспорт играет огромную роль в экономическом развитии страны. В настоящее время, благодаря маневренности и сравнительно невысокой стоимости оказываемых услуг, по сравнению с другими видами транспорта, автомобильный вид транспорта является одним из наиболее востребованным.

**Структура услуг, оказанных автомобильным транспортом,
по регионам за январь - май 2018 года
(к общему объему, %)**



В структуре услуг, оказанных автомобильным транспортом, наибольший удельный вес приходится на г.Ташкент (16,7 %), Ташкентскую (13,8 %) и Самаркандскую (11,7 %) области.

Наименьшие показатели отмечены в Сырдарьинской (1,6 %), Джизакской (2,7 %), Навоийской (2,7 %) областях и Республике Каракалпакстан (3,2 %).

В январе - мае 2018 года темпы роста финансовых услуг, по сравнению с аналогичным периодом прошлого года, достигли 129,4 % .

Увеличение темпов роста финансовых услуг наблюдается в Сурхандарьинской (140,5 %), Джизакской (136,7 %), Ташкентской (136,2 %), Навоийской (135,5 %) областях и г.Ташкент (131,3 %).

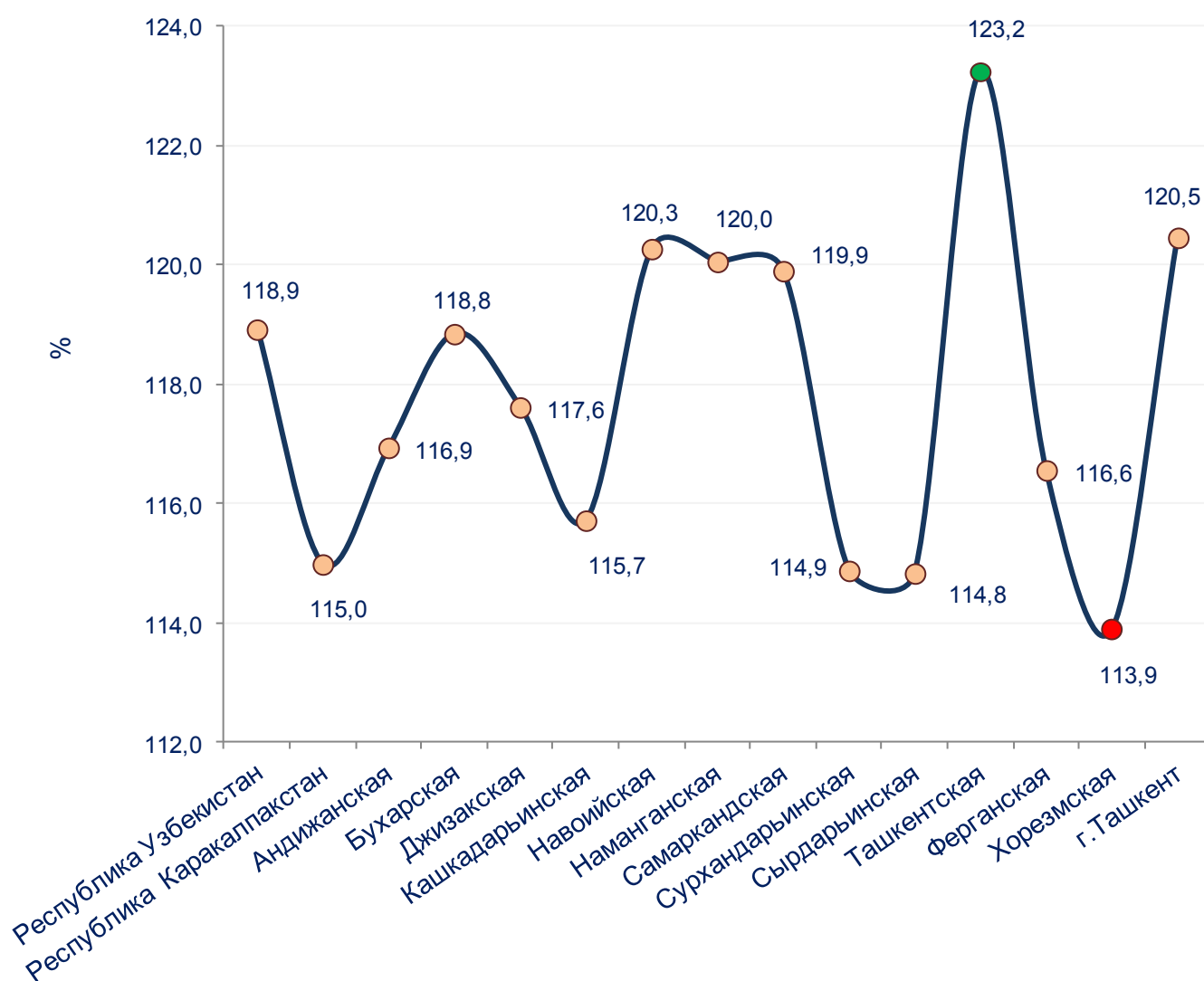
**Темпы роста финансовых услуг в разрезе регионов
за январь - май 2018 года, %**



Наименьшие темпы роста по финансовым услугам, по сравнению с другими регионами, отмечены в Бухарской (115,6 %), Хорезмской (120,7 %), Андижанской (121,2 %) Наманганской (121,7 %), Ферганской (122,7 %) областях.

В разрезе регионов наибольшие темпы роста по услугам связи и информатизации наблюдаются в Ташкентской (123,2 %), Навоийской (120,3 %), Наманганской (120,0 %), Самаркандской (119,9 %), Бухарской (118,8 %) и Джизакской (117,6 %) областях, а также г.Ташкент (120,5 %).

**Темпы роста по услугам связи и информатизации
за январь - май 2018 года, %**



Сравнительно невысокие темпы роста по услугам связи и информатизации отмечены в Хорезмской (113,9 %), Сырдарьинской (114,8 %), Сурхандарьинской (114,9 %), Кашкадарьинской (115,7 %) областях и Республике Каракалпакстан (115,0 %).

**Объем производства услуг по регионам
за январь-май 2018 года**

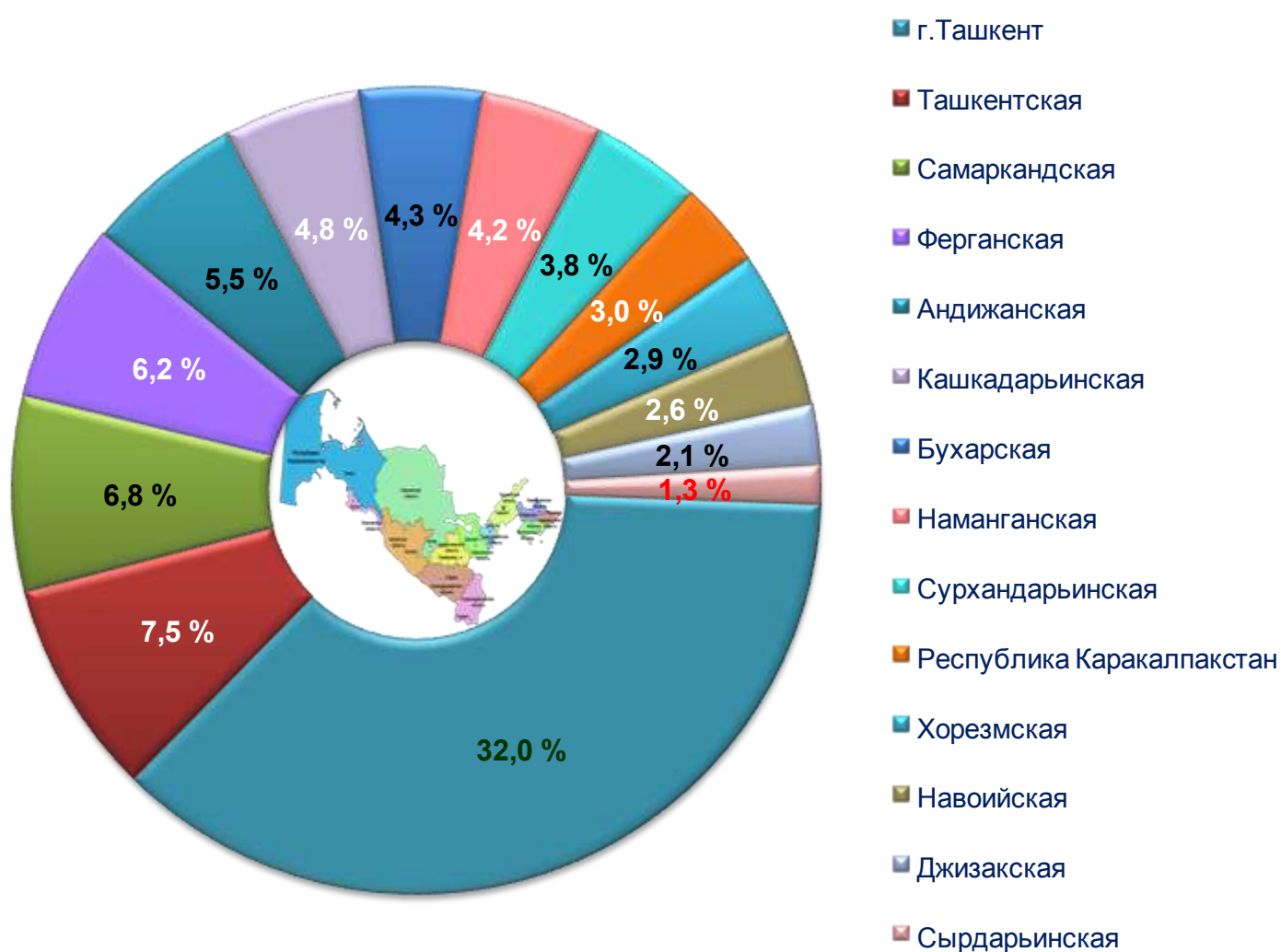
	Объем, млрд.сум	Темпы роста к предыдущему году, %
Республика Узбекистан	54498,0	107,0
Республика Каракалпакстан	1626,6	106,2
области:		
Андижанская	2988,2	105,4
Бухарская	2370,6	104,9
Джизакская	1129,9	107,5
Кашкадарьинская	2605,6	104,8
Навоийская	1412,8	110,7
Наманганская	2285,0	105,9
Самаркандская	3682,2	106,6
Сурхандарьинская	2050,1	106,7
Сырдарьинская	707,7	105,6
Ташкентская	4078,1	103,5
Ферганская	3391,5	105,3
Хорезмская	1587,6	104,8
г.Ташкент	17451,7	112,5

Среди регионов наибольший объем приходится на г.Ташкент (17451,7 млрд.сум), Ташкентскую область (4078,1 млрд.сум).

Наименьший объем наблюдается в Сырдарьинской (707,7 млрд.сум), Джизакской (1129,9 млрд.сум) областях.

Среди регионов лидирующее место занимает г. Ташкент. Удельный вес г.Ташкента занимает 32,0 % в общем объеме оказанных рыночных услуг. Вместе с тем, наибольший удельный вес в общем объеме услуг по регионам занимают Ташкентская (7,5 %), Самаркандская (6,8 %), Ферганская (6,2 %), Андижанская (5,5 %) области.

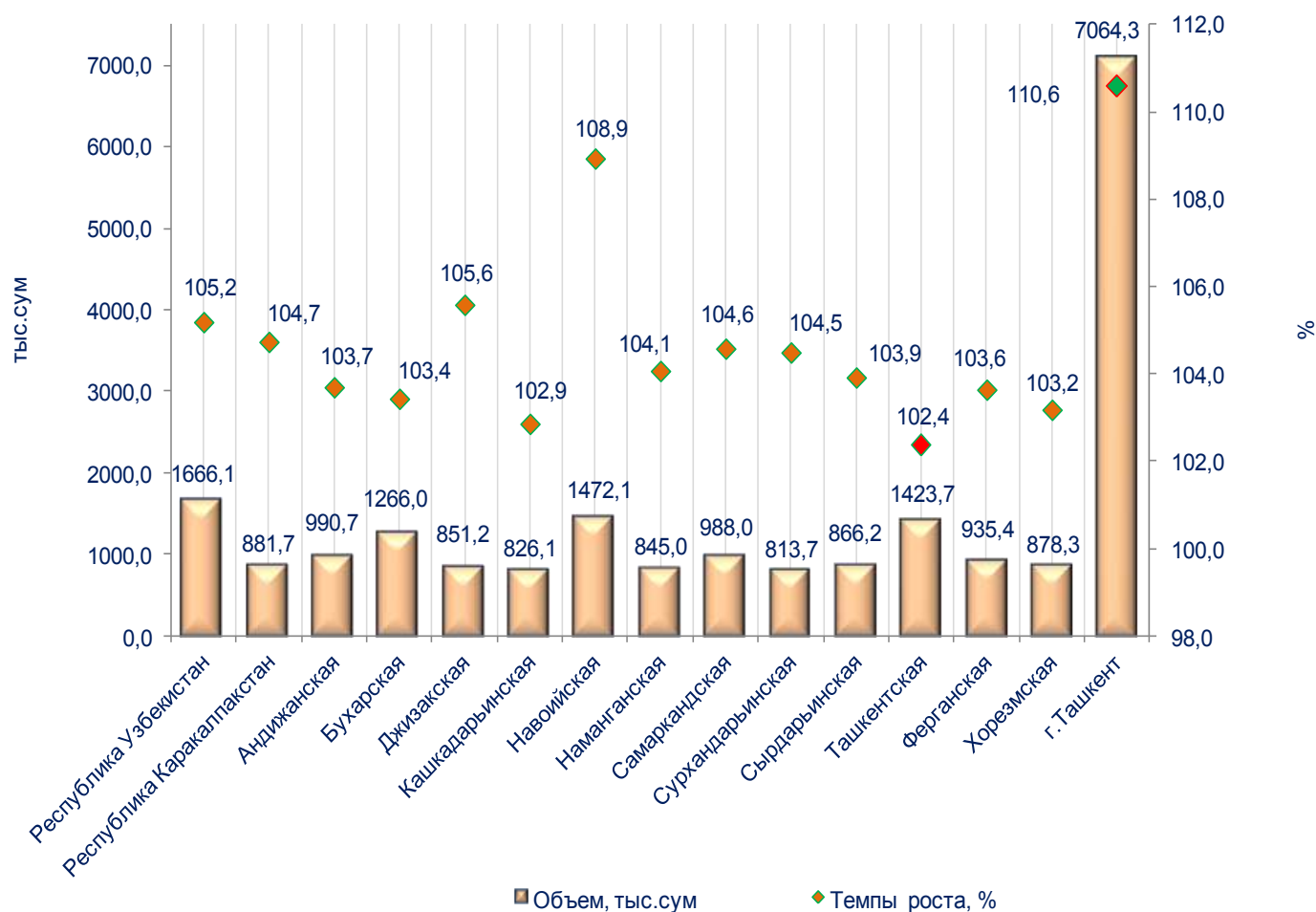
Удельный вес региона в общем объеме услуг по республике за январь – май 2018 года, %



Среди регионов наименьший удельный вес приходится на Сырдарьинскую (1,3 %), Джизакскую (2,1 %), Навоийскую (2,6 %), Хорезмскую (2,9 %) области и Республику Каракалпакстан (3,0 %).

В январе - мае 2018 года объем оказанных рыночных услуг на душу населения был равен 1666,1 тыс.сум. Темпы роста, по сравнению с прошлым годом, составили 105,2 %.

Среднедушевые показатели по регионам за январь - май 2018 года



Наиболее высокие показатели по оказанным услугам на душу населения отмечены в г.Ташкенте - 7064,3 тыс.сум. По сравнению с январем - маем 2017 года, рост составил 110,6 %.

Наименьший объем услуг на душу населения наблюдается в Сурхандарьинской области - 813,7 тыс.сум, здесь темпы роста составили 104,5 %.

Управление статистики сферы услуг
Госкомстата

Ответственный: К.Бердикулов

(71) 230-80-59