

Развитие сферы услуг за январь 2019 года

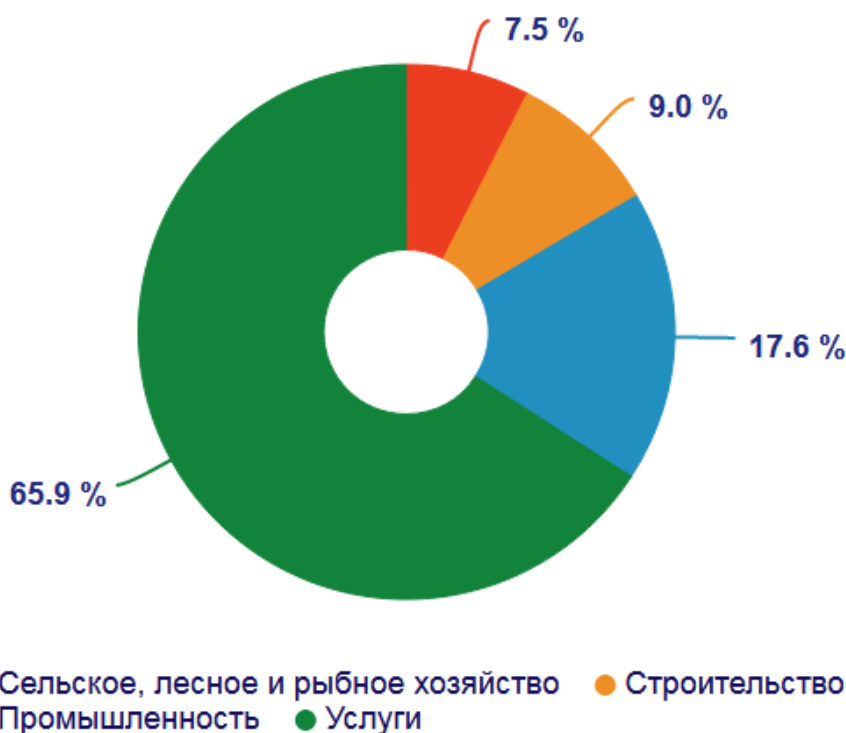
Преобладающие мировые тенденции и разнообразие предлагаемых услуг преобразовали эту сферу в самостоятельный сектор экономики, который наполняет наше общество как «кровеносная система». Если по значимости она может сравниться с базовыми отраслями экономики, то функционально сфера услуг близка к роли, которую играют отрасли и объекты инфраструктуры, создающие благоприятную среду для развития рыночной экономики.

Данный сектор охватывает международные корпорации, банки, авиакомпании, компьютерные центры, телекоммуникации, страховые, юридические и консалтинговые фирмы, государственные и негосударственные структуры, а также некоммерческие организации.

По состоянию на 1 февраля 2019 года в сфере услуг было зафиксировано 221,5 тыс. предприятий и организаций, что составляет 65,9 % от их общего количества (335,8 тыс. ед.).

***Для сведения:** по состоянию на 01.02.2018 года в сфере услуг было задействовано 193,1 тыс. предприятий и организаций. В их общей структуре услуги торговли занимали 32,9 %, по проживанию и питанию - 9,0 %, перевозке и хранению - 6,3 %, информации и связи - 3,4 %, здравоохранению и оказанию социальных услуг - 3,1 %, прочим видам – 45,3 %.*

**Доля действующих организаций и предприятий сферы услуг
в их общем количестве по состоянию
на 01.02.2019 года, %
(без фермерских и дехканских хозяйств)**



По состоянию на 1 февраля 2019 года в структуре действующих предприятий и организаций, относящихся к сфере услуг, преобладает доля предприятий и организаций, занимающихся торговой деятельностью (34,9 %).

Доля действующих предприятий и организаций, оказывающих услуги по проживанию и питанию, составила 9,3 %.

Удельный вес действующих предприятий и организаций, занимающихся перевозкой и хранением в общем количестве действующих организаций и предприятий, относящихся к сфере услуг, достиг 6,1 %.

Доля действующих предприятий и организаций, занимающихся информационной деятельностью и оказывающих услуги связи, равна 3,2 %.

Удельный вес действующих предприятий и организаций, оказывающих услуги в сфере здравоохранения, а также социальные услуги, составил 3,1 %.

**Структура действующих предприятий и организаций сферы услуг по видам экономической деятельности по состоянию на 01.02.2019 года, %
(без фермерских и дехканских хозяйств)**

221,5 тыс ед. **Количество предприятий и организаций, задействованных в сфере услуг**



43,4 %

Прочие виды



34,9 %

Торговля



9,3 %

Услуги по проживанию и питанию



6,1 %

Перевозка и хранение



3,2 %

Информация и связь



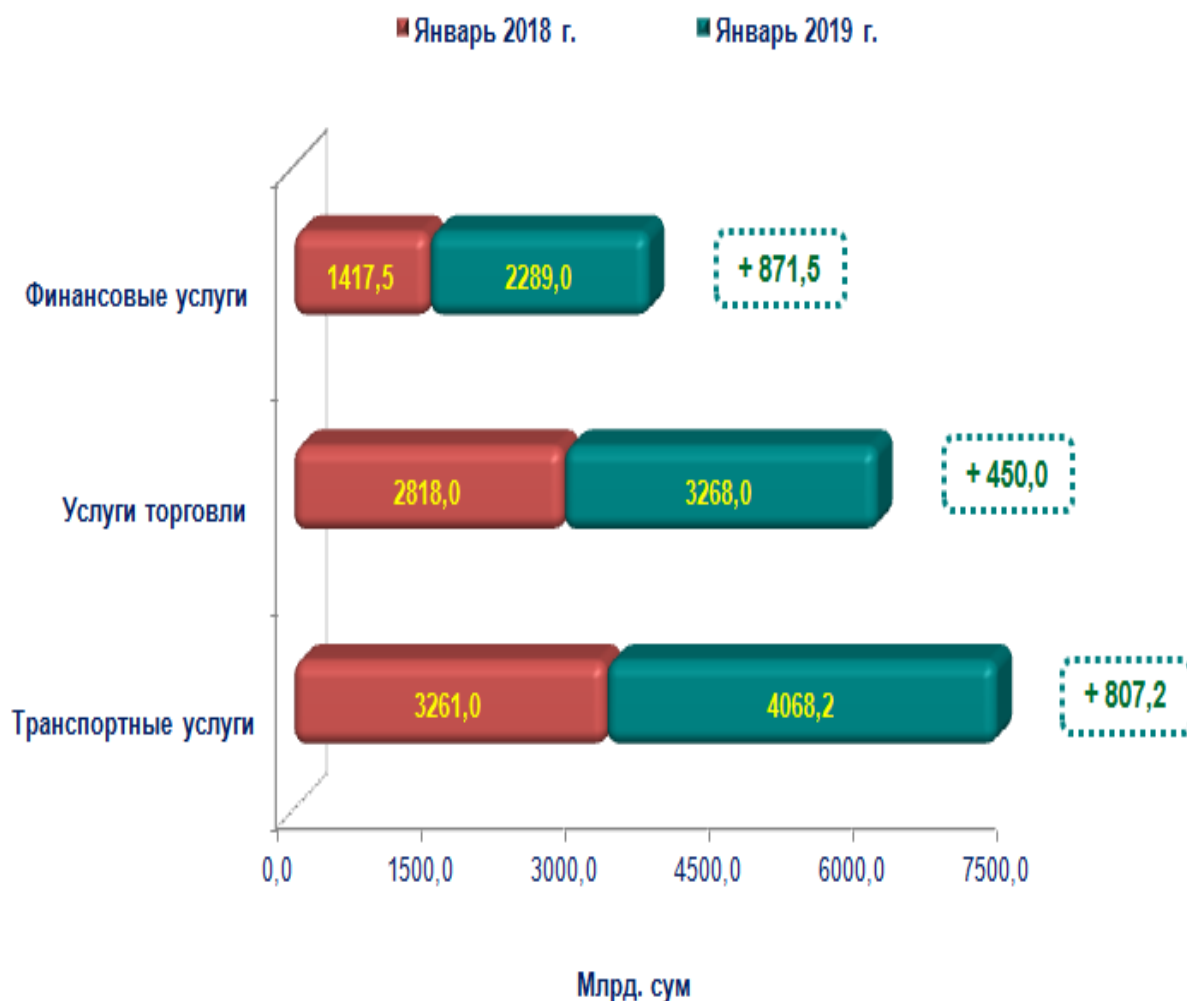
3,1 %

Здравоохранение и предоставление социальных услуг

В январе 2019 года, по предварительным данным, объем оказанных рыночных услуг был равен 13043,4 млрд. сум. По сравнению с аналогичным периодом прошлого года, темпы роста составили 115,7 %.

Если, также, сравнить с аналогичным периодом прошлого года, то здесь наблюдается увеличение объемов финансовых услуг (на 871,5 млрд. сум), транспортных услуг (на 807,2 млрд. сум), услуг торговли (на 450,0 млрд. сум). В целом объем оказанных рыночных услуг возрос на 2604,0 млрд. сум.

Сравнение объемов отдельных видов услуг, млрд.сум

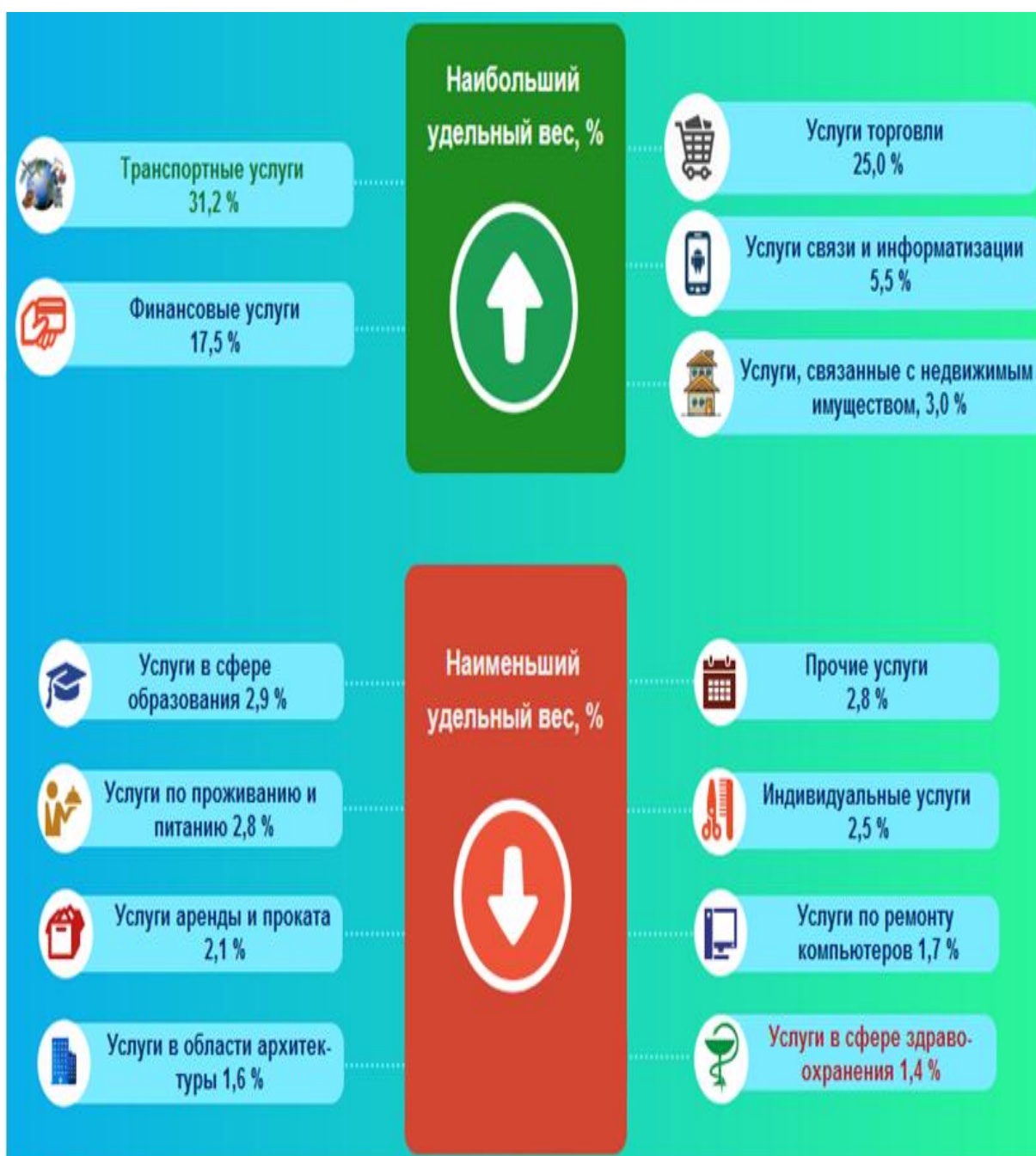


Основные показатели производства услуг по видам экономической деятельности за январь 2019 года

	Объем, млрд.сум	Темпы роста к предыдущему году, %
Услуги - всего	13043,4	115,7
в том числе:		
Услуги связи и информатизации	714,0	95,6
Финансовые услуги	2289,0	158,0
Транспортные услуги	4068,2	117,0
в том числе услуги автотранспорта	1703,7	100,9
Услуги по проживанию и питанию	360,9	103,5
Услуги торговли	3268,0	103,6
Услуги, связанные с недвижимым имуществом	393,5	102,4
Услуги в сфере образования	380,6	124,6
Услуги в сфере здравоохранения	180,0	113,9
Услуги аренды и проката	271,1	108,5
Услуги по ремонту компьютеров и бытовых товаров	216,7	104,4
Индивидуальные услуги	326,2	103,3
Услуги в области архитектуры, инженерных изысканий, технических испытаний и анализа	202,4	134,4
Прочие услуги	372,8	101,7

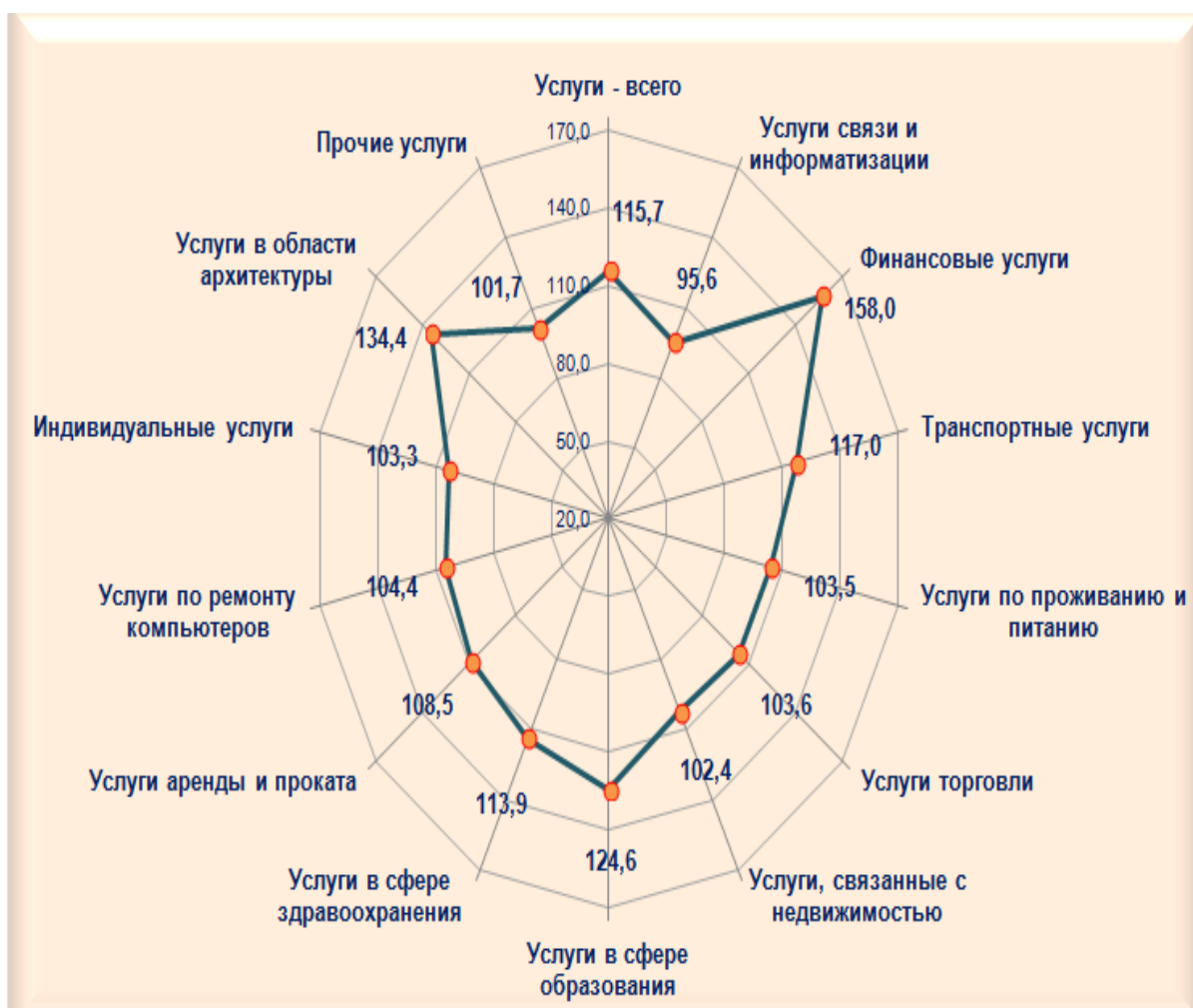
В общей структуре транспортные услуги занимают 31,2 % от всего объема оказанных рыночных услуг. Наряду с этим, наибольший удельный вес занимают услуги торговли (25,0 %), финансовые услуги (17,5 %), услуги связи и информатизации (5,5 %).

Структура услуг по видам экономической деятельности за январь 2019 года, %



Продолжение реформ в кредитной политике, проводимой в республике, способствовало росту финансовых услуг. Так, в январе 2019 года темпы роста финансовых услуг составили 158,0 %. Наряду с этим, наибольшие темпы роста отмечены по услугам в области архитектуры, инженерных изысканий, технических испытаний и анализа (134,4%), в сфере образования (124,6%), транспортным услугам (117,0%), в сфере здравоохранения (113,9 %).

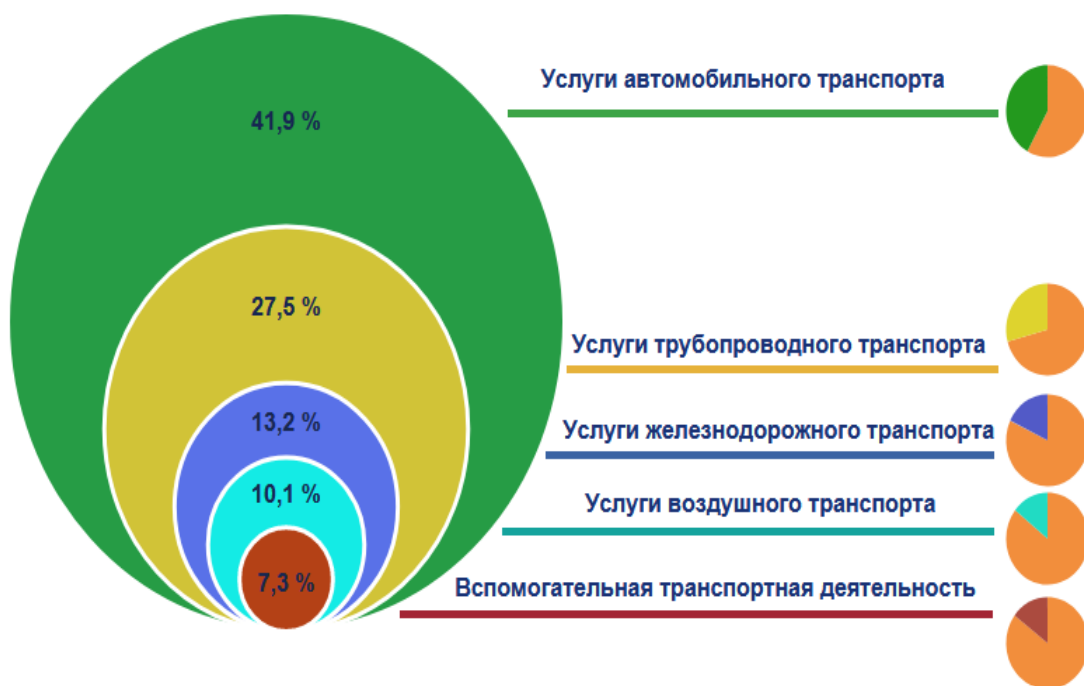
Темпы роста оказанных рыночных услуг по видам экономической деятельности за январь 2019 года, %



Для сведения: в январе 2018 года рост услуг в области архитектуры, инженерных изысканий, технических испытаний и анализа составил 30,5 %, финансовых услуг - 27,9 %, услуг в сфере здравоохранения – 7,5 %, образования – 5,7 %.

Наибольшая часть транспортных услуг приходится на услуги по перевозке грузов и пассажиров автомобильным транспортом. Это обусловлено мобильностью транспорта и относительно невысокими ценами на стоимость услуг по сравнению с воздушным и железнодорожным транспортом. В общем объеме транспортных услуг удельный вес автомобильного транспорта занимает 41,9 %.

Структура транспортных услуг по видам транспорта за январь 2019 года, %



Доля услуг по транспортировке по трубопроводам за январь 2019 года составила 27,5 %. Услуги, оказанные железнодорожным транспортом, в общем объеме транспортных услуг занимают 13,2 %.

Доля услуг по перевозке грузов и пассажиров воздушным транспортом составляет 10,1 % от общего объема транспортных услуг.

Вспомогательная транспортная деятельность достигла 7,3 % от общего объема транспортных услуг.

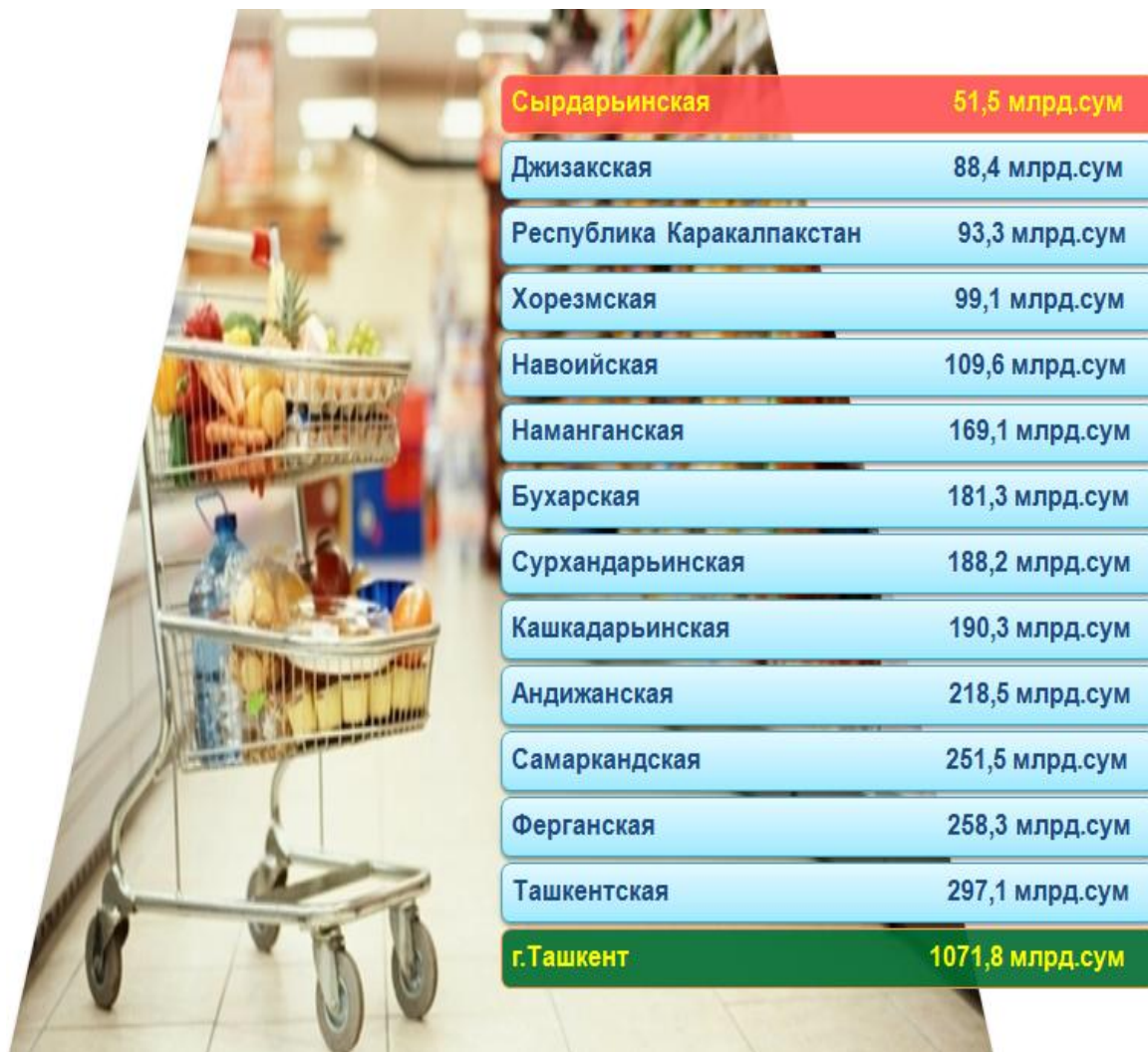
Важную роль в экономической жизни каждой страны играет торговля, которая осуществляет связь между производством и потреблением, оказывает существенное влияние на объем и структуру производства товаров, улучшение их ассортимента и повышение качества.

В январе 2019 года объем услуг торговли был равен 3268,0 млрд. сум. Удельный вес в общем объеме оказанных рыночных услуг составил 25,0 %.

По сравнению с аналогичным периодом прошлого года, объем услуг торговли увеличился на 450,0 млрд. сум.

Наибольший объем услуг торговли отмечен в г.Ташкент (1071,8 млрд. сум), Ташкентской (297,1 млрд. сум), Ферганской (258,3 млрд. сум), Самаркандской (251,5 млрд. сум), Андижанской (218,5 млрд. сум) и Кашкадарьинской (190,3 млрд. сум) областях.

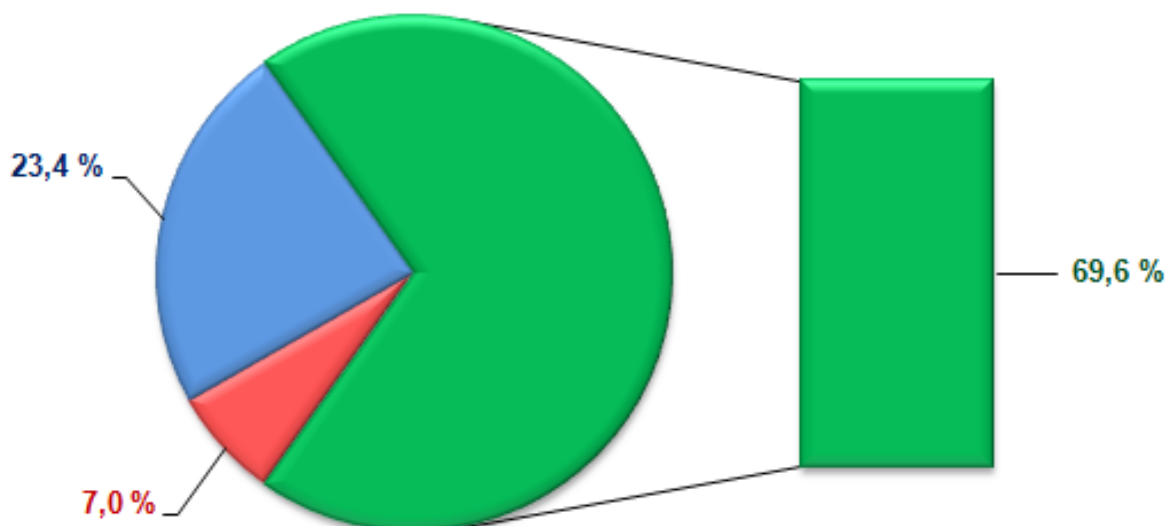
Объем услуг торговли в разрезе регионов за январь 2019 года



Наименьшие показатели по услугам торговли наблюдались в Сырдарьинской области. Объем услуг торговли в данном регионе был равен 51,5 млрд.сум.

В структуре услуг торговли преобладают услуги по розничной торговле, кроме торговли автомобилями и мотоциклами. Их доля в январе 2019 года составила 69,6 %.

Структура услуг торговли за январь 2019 года, %



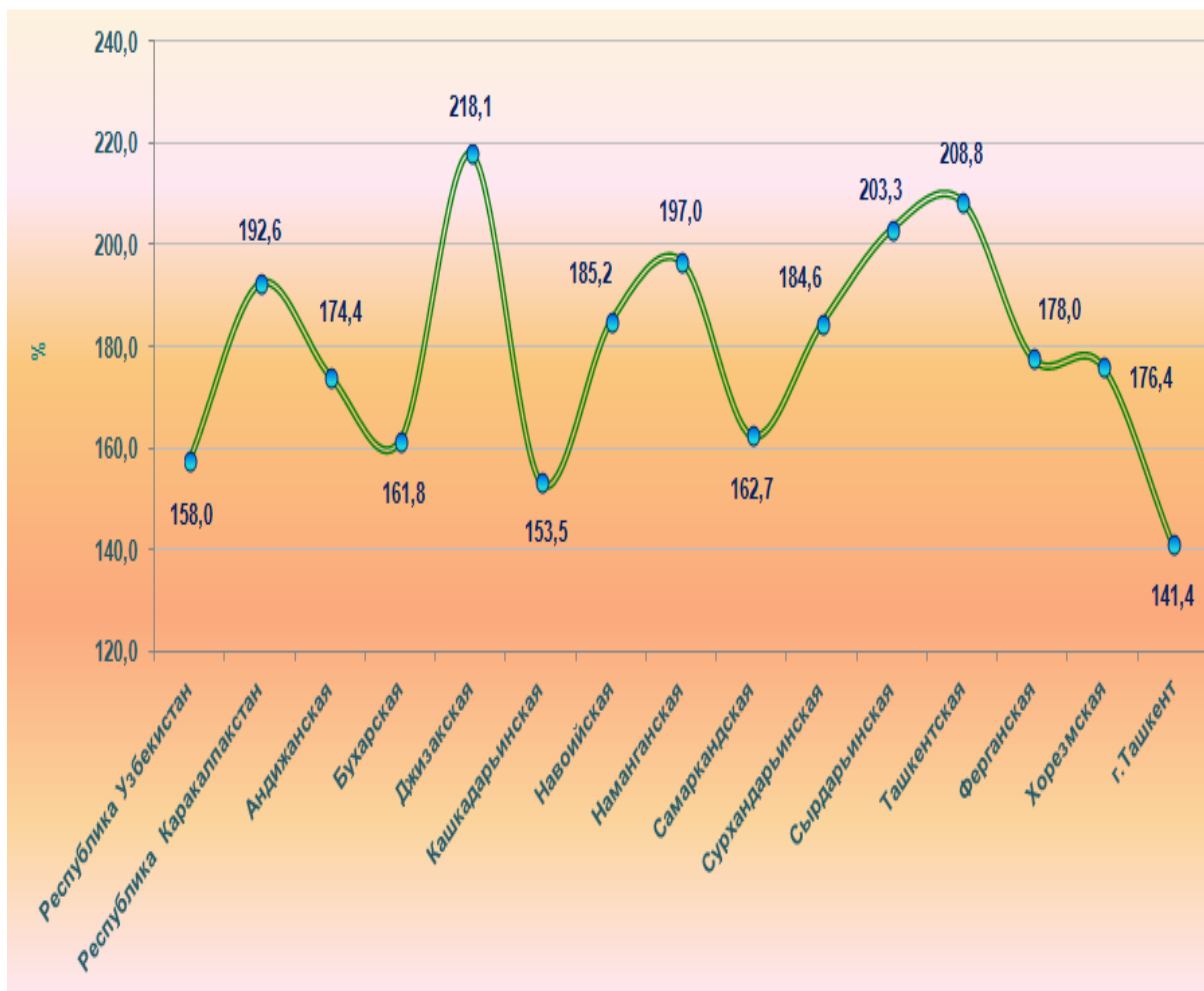
- Услуги по оптовой и розничной торговле автомобилями и мотоциклами, включая услуги по ремонту автомобилей и мотоциклов
- Услуги по оптовой торговле (кроме торговли автомобилями и мотоциклами)
- Услуги по розничной торговле, кроме торговли автомобилями и мотоциклами

Удельный вес услуг по оптовой торговле (кроме торговли автомобилями и мотоциклами) достиг 23,4 %.

Услуги по оптовой и розничной торговле автомобилями и мотоциклами, включая услуги по ремонту автомобилей и мотоциклов, в общем объеме услуг торговли занимают 7,0 %.

В январе 2019 года объем финансовых услуг был равен 2289,0 млрд.сум, по сравнению с аналогичным периодом прошлого года темпы роста составили 158,0 %.

Темпы роста финансовых услуг в разрезе регионов за январь 2019 года



Резкое увеличение темпов роста вызвано ростом финансовых услуг, кроме услуг по страхованию и пенсионному обеспечению, в частности услуг по посредничеству в денежно-кредитной сфере.

Увеличение темпов роста финансовых услуг наблюдается в Джизакской (218,1 %), Ташкентской (208,8 %) и Сырдарьинской (203,3 %) областях.

Относительно невысокие темпы роста зафиксированы в г.Ташкент - 141,4 %.

Для сведения: международное рейтинговое агентство **Moody's Investors** присвоило Узбекистану долгосрочный рейтинг эмитента на уровне «B1».

Moody's Investors - авторитетное рейтинговое агентство, занимающееся оценкой стран мира по их платежеспособности. Наряду со **Standard & Poor's** и **Fitch Ratings**, оно входит в «большую тройку» международных рейтинговых агентств.

По данным этого агентства, прогноз по рейтингу - стабильный. **Moody's** также оценило предстоящий выпуск облигаций Узбекистана на уровне «B1».

Прогноз «Стабильный» отражает ожидания экспертов агентства в том, что Узбекистан будет поддерживать баланс рисков в ближайшей и среднесрочной перспективе.

(<https://www.uzdaily.uz>)

Развитие системы образования – один из важнейших приоритетов в Узбекистане.

Проведенные в сфере образования кардинальные реформы прежде всего благоприятствуют позитивным переменам в сознании и мышлении людей, способствуют повышению их духовности.

В январе 2019 года объем услуг в сфере образования достиг 380,6 млрд. сум. По сравнению с прошлым годом, рост составил 24,6 %.

Высокие темпы роста по услугам в сфере образования отмечены в Хорезмской области - 175,0 %.

Кроме того, рост по услугам в сфере образования зарегистрирован в Бухарской (63,8 %), Сырдарьинской (33,2 %), Ферганской (21,1 %) областях и г.Ташкент (31,1 %).

Темпы роста услуг в сфере образования в разрезе регионов за январь 2019 года



За указанный период объем услуг по проживанию и питанию достиг 360,9 млрд.сум. По сравнению с январем 2018 года, темпы роста составили 103,5 %, а объем увеличился на 51,0 млрд. сум.

В объеме услуг по проживанию и питанию преобладают услуги по предоставлению продуктов питания и напитков – 83,3 %. На долю услуг по проживанию приходится 16,7 %.

Структура услуг по проживанию и питанию за январь 2019 года, %



В г.Ташкент зафиксирован наибольший объем услуг по проживанию и питанию – 149,7 млрд. сум. Невысокий объем отмечен в Сырдарьинской области, равный 4,2 млрд. сум.

Сравнение объемов услуг по проживанию и питанию по регионам за январь 2019 года, млрд. сум



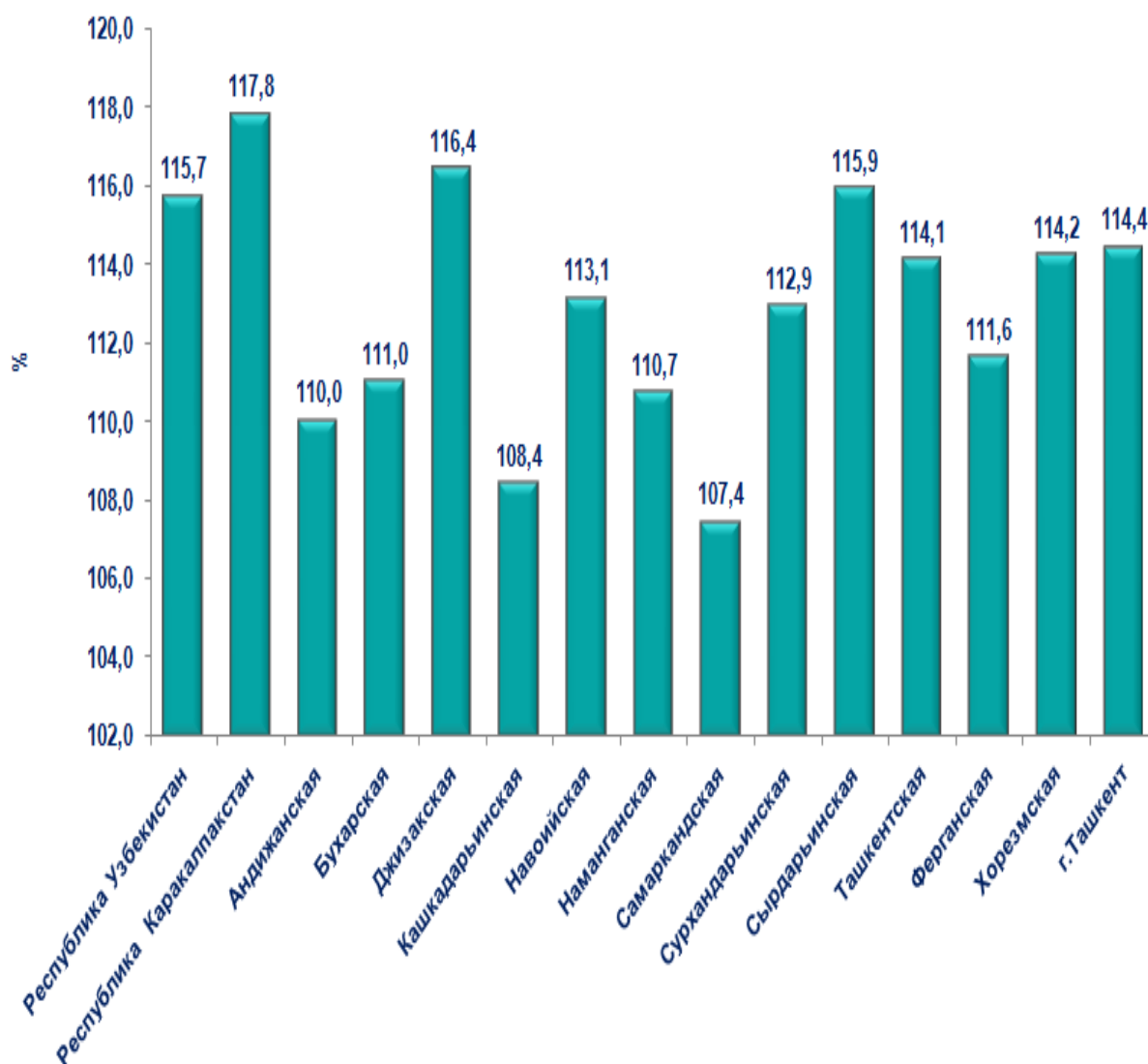
**Объем производства услуг по регионам
за январь 2019 года**

	Объем, млрд.сум	Темпы роста к предыдущему году, %
Республика Узбекистан	13043,4	115,7
Республика Каракалпакстан	389,6	117,8
области:		
Андижанская	667,2	110,0
Бухарская	542,0	111,0
Джизакская	270,4	116,4
Кашкадарьинская	581,3	108,4
Навоийская	317,3	113,1
Наманганская	512,8	110,7
Самаркандская	823,7	107,4
Сурхандарьинская	467,1	112,9
Сырдарьинская	167,6	115,9
Ташкентская	963,5	114,1
Ферганская	779,1	111,6
Хорезмская	381,0	114,2
г.Ташкент	4149,6	114,4

В региональном разрезе наибольший объем оказанных рыночных услуг зафиксирован в г.Ташкент (4149,6 млрд.сум). По сравнению с аналогичным периодом прошлого года, темпы роста оказанных рыночных услуг по городу составили 114,4 %.

В январе 2019 года наиболее высокие темпы роста отмечены в Республике Каракалпакстан (117,8 %), Джизакской (116,4 %) и Сырдарьинской (115,9 %) областях.

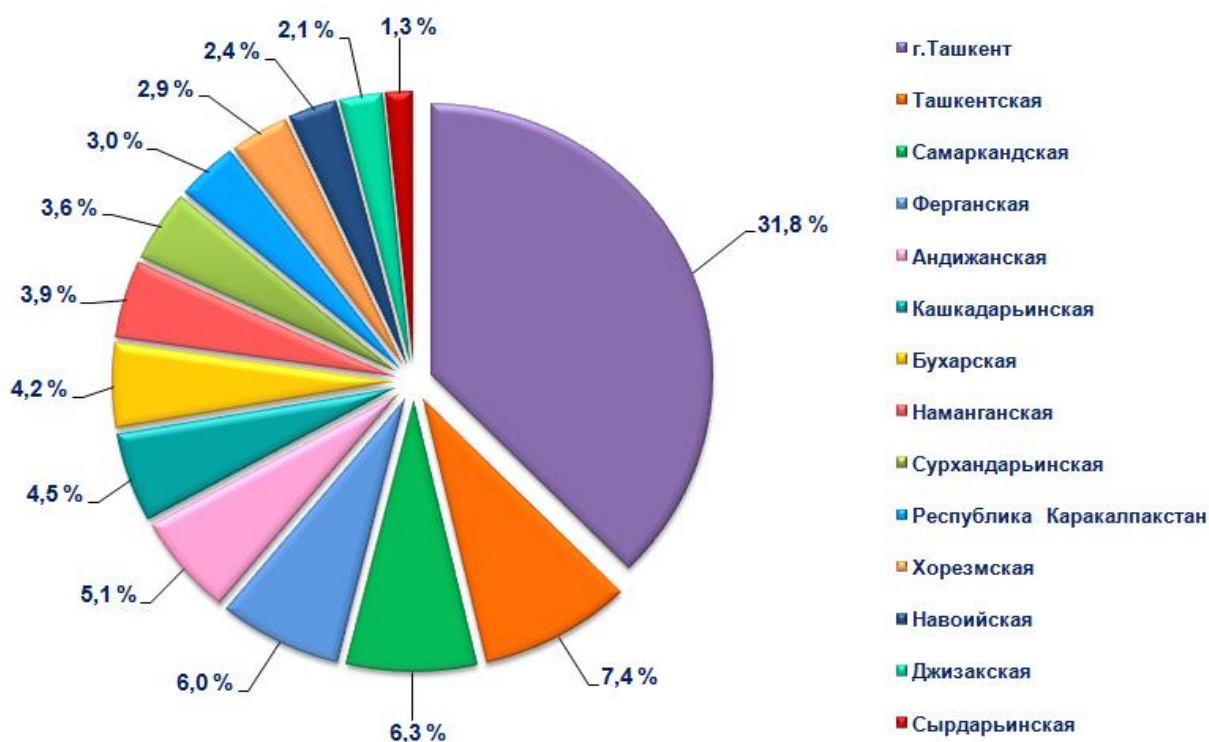
Темпы роста оказанных рыночных услуг по регионам за январь 2019 года, %



Невысокие темпы роста наблюдались в Самаркандской (107,4 %), Кашкадарьинской (108,4 %), Андижанской (110,0 %) и Наманганской (110,7 %) областях.

Перспективы социально-экономического развития современного Узбекистана зависят от рационального использования в национальных и местных интересах всех ресурсов каждого экономического района и области республики.

Удельный вес регионов в общем объеме оказанных рыночных услуг за январь 2019 года, %



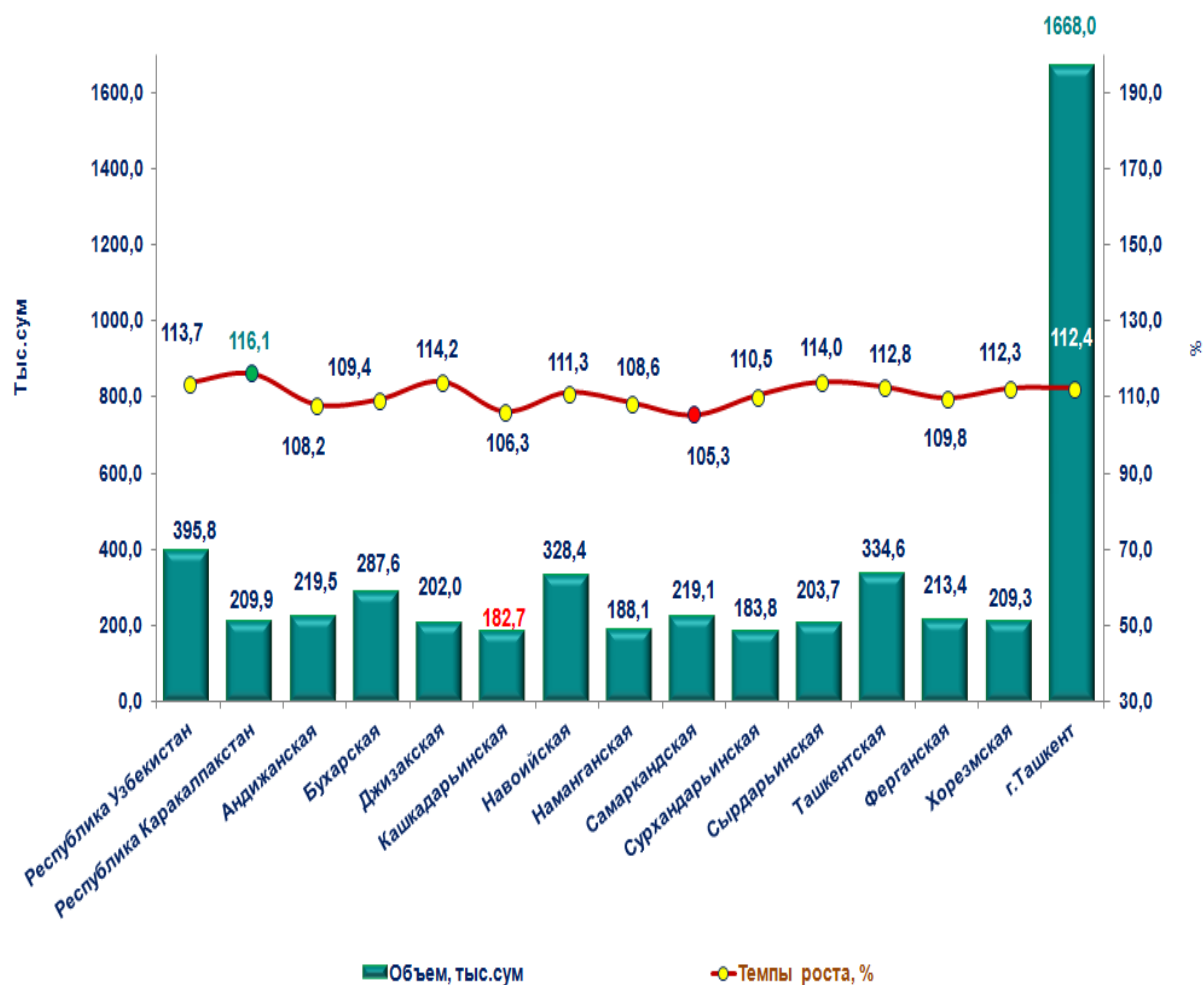
Наибольший удельный вес в общем объеме услуг по регионам занимают г.Ташкент (31,8 %), Ташкентская (7,4 %), Самаркандская (6,3 %), Ферганская (6,0 %) и Андижанская (5,1 %) области.

Среди регионов наименьший удельный вес приходится на Сырдарьинскую (1,3 %), Джизакскую (2,1 %), Навоийскую (2,4 %), Хорезмскую (2,9 %) области и Республику Каракалпакстан (3,0 %).

В январе 2019 года объем оказанных рыночных услуг на душу населения был равен 395,8 тыс. сум. Темпы роста, по сравнению с прошлым годом, составили 113,7 %.

Данный показатель среди регионов колеблется от 1668,0 тыс. сум в г.Ташкент до 182,7 тыс. сум в Кашкадарьинской области.

Среднедушевые показатели по регионам за январь 2019 года



Наряду с этим, отмечается значительный рост объема оказанных рыночных услуг на душу населения в Республике Каракалпакстан (16,1 %), Джизакской (14,2 %), Сырдарьинской (14,0 %), Ташкентской (12,8 %) областях и г.Ташкент (12,4 %).

Невысокие темпы роста зафиксированы в Самаркандской (105,3 %) и Кашкадарьинской (106,3 %) областях.

Как известно, уровень развития сферы услуг является показателем обеспечения достойного качества жизни населения. Мировая практика свидетельствует о том, что низкое качество и дефицит услуг, а также отсутствие современного сервиса отрицательно влияют на жизнедеятельность человека. И наоборот, высокое качество и разнообразие услуг благотворно воздействуют на состояние здоровья и настроение людей, повышают производительность труда работающих, сокращают издержки потребления, способствуют увеличению свободного времени, повышают эффективность досуга.

Управление статистики сферы услуг

71-230-80-59

71-230-80-60