



Aholi umumiy daromadlari

2018 yilning yanvar-iyun holatiga

RAQAMLAR:

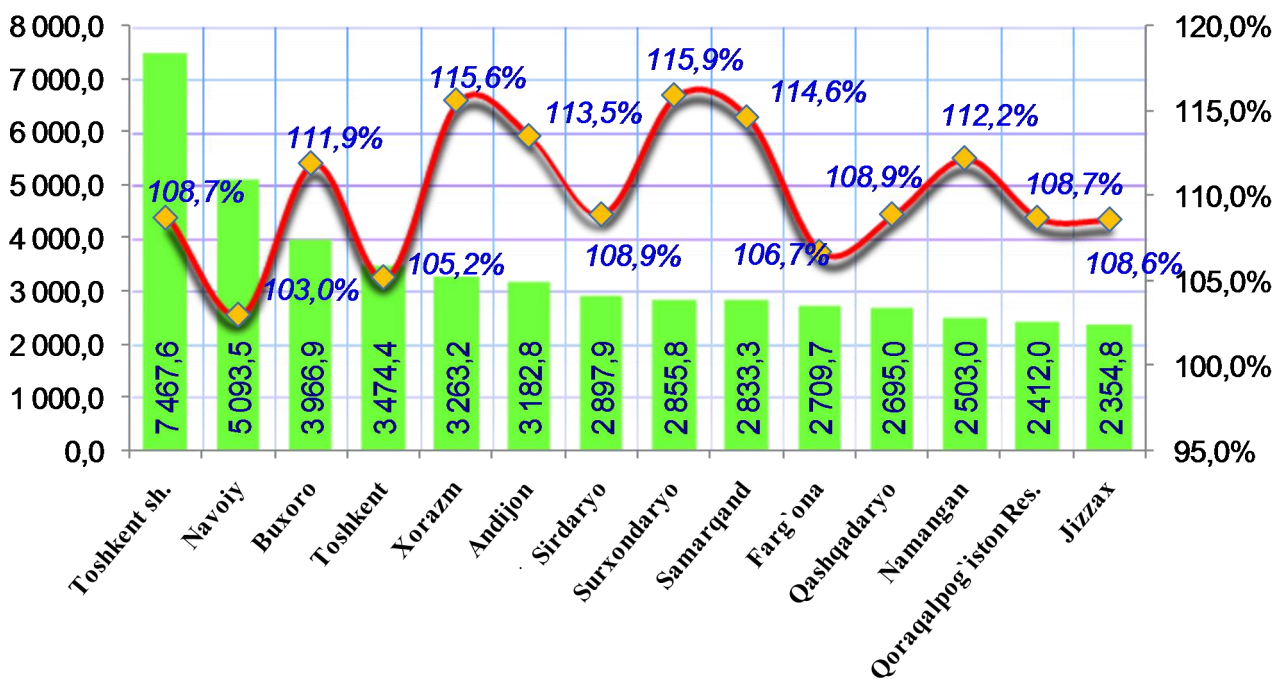
- Aholining umumiy daromadlari - **109,2 trln.so'm.**
- Aholi umumiy daromadlarining real o'sish sur'ati - **112,0 %.**
- Aholi jon boshiga umumiy daromadlari - **3 332,4 ming so'm.**
- Aholi jon boshiga real umumiy daromadlari - **2 793,0 ming so'm.**
- Aholi jon boshiga umumiy daromadlarining real o'sish sur'ati - **110,1 %.**

Dastlabki ma'lumotlarga ko'ra, 2018 yilning yanvar-iyun holatiga aholi umumiy daromadlari 109,2 trln. so'mni, bir kishiga o'rtacha hisoblaganda 3,3 mln. so'mni tashkil etdi.

Real daromadlar nominal daromadlarni chakana narxlar va tariflar o'zgarishini hisobga olgan holda nominal daromadlarning real xarid qilish qobiliyatini ifodalaydi.

Iste'mol narxlarining o'zgarishi sababli o'tgan yilning mos davriga nisbatan aholining umumiy daromadlarining real o'sish sur'ati 112,0 % ni, aholi jon boshiga umumiy daromadlarining real o'sish sur'ati 110,1 % ni tashkil etdi.

2018 yilning yanvar-iyun holatiga O'zbekiston Respublikasi hududlari bo'yicha aholi jon boshiga umumiy daromadlarining hajmi va real o'sish sur'atlari



■ Aholi jon boshiga umumiy daromadlari, ming so'm ◆ Real o'sish sur'ati, %da

Aholi umumiy daromadlari

Aholining umumiy daromadiga pul daromadlari va natura shaklidagi daromadlar kiradi hamda doimiy asosda, takrorlanuvchi xususiyatga ega bo'lgan, yillik yoki undan kam vaqt oralig'idagi davrda uy xo'jaligi yoki uning alohida a'zolariga tushadigan tushumlardan tarkib topadi.

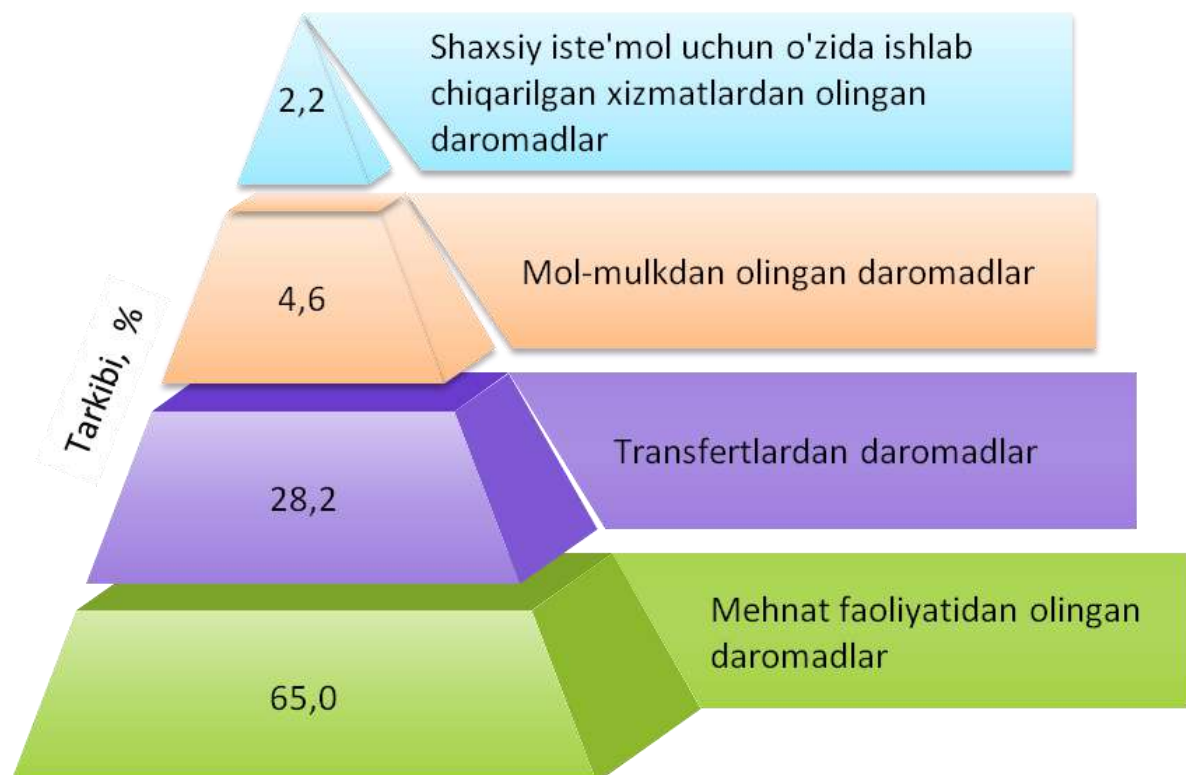


Aholi jon boshiga o'rtacha umumiy daromadlari bo'yicha Toshkent shahrida (7467,6 ming so'm) hamda Navoiy (5093,5 ming so'm), Buxoro (3966,9 ming so'm) va Toshkent (3474,4 ming so'm) viloyatlarida o'rtacha respublika darajasidan yuqori ko'rsatkichlari qayd etilganligi kuzatildi.

Aholi jon boshiga umumiy daromadlarning eng yuqori real o'sishi Surxondaryo viloyatiga (15,9 %) to'g'ri keladi. Shuningdek, Xorazm (15,6 %), Samarqand (14,6 %), Andijon (13,5%), Namangan (12,2 %) hamda Buxoro viloyatlarida (11,9 %) aholi jon boshiga umumiy daromad ko'rsatkichlarining real o'sishi respublika darajasidan yuqorini tashkil etgan.

Aholining umumiy daromadlari hajmining sezilarli darajada o'sishi asosan umumiy daromadlar tarkibida 65,0% ulushga ega bo'lgan mehnat faoliyatidan olingan daromadlar (yollanma ishchilarning daromadlari va mustaqil ravishda band bo'lishdan olingan daromadlar) va 28,2 % ni tashkil etuvchi transfertlardan olingan daromadlarning sezilarli o'zgarishi hisobiga yuzaga kelgan.

Aholi umumiy daromadlari tarkibi, % da



Aholi umumiy daromadlari

Mehnat faoliyatidan olingan daromadlar

Aholi umumiy daromadlari tarkibida mehnat faoliyatidan olingan daromadlar sezilarli ulushni tashkil etadi. 2018 yilning yanvar-iyun oylari dastlabki ma'lumotlariga ko'ra mehnat faoliyatidan olingan daromadlarning umumiy daromadlar tarkibidagi ulushi 65,0 % ni hamda nominal o'sish sur'ati 2017 yilning mos davriga nisbatan 121,3 % ni tashkil etdi.

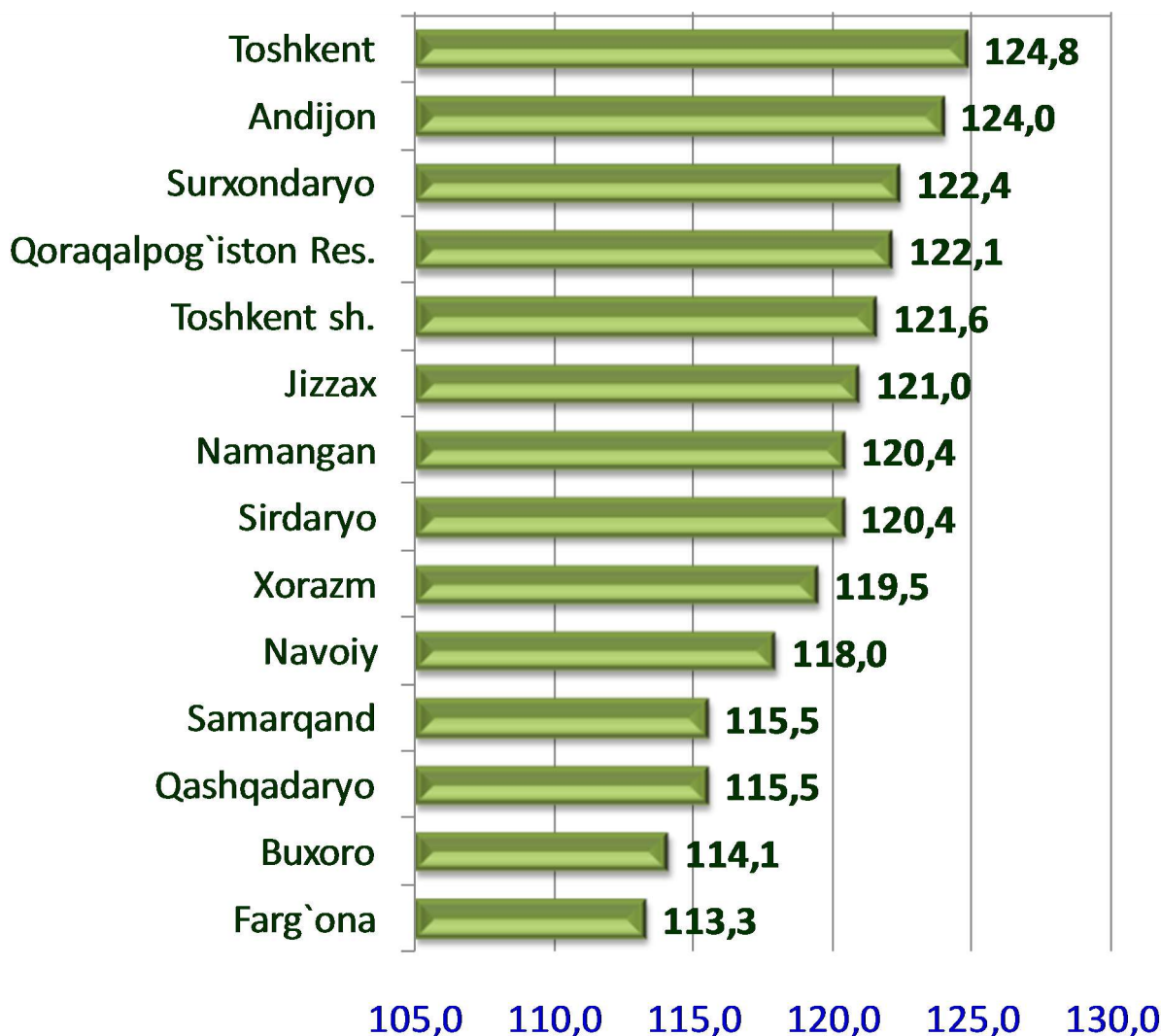
Mehnat faoliyatidan olingan daromadlarning aholi umumiy daromadlari tarkibidagi bunday ulushi va o'sish sur'ati aholi umumiy daromadlarining 15,2 % ga o'sishini ta'minladi.

O'z navbatida, mehnat faoliyatidan olingan daromadlar, yollanma ishchilarning daromadlari va mustaqil ravishda band bo'lishdan olingan daromatlardan shakllanadi.

2018 yilning yanvar-iyun oylarida yollanma ishchilarning daromadlari 19,6 % ga oshdi va aholi umumiy daromadlaridagi ulushi 30,3 % ni tashkil etdi.

2018 yilning yanvar-iyun holatiga hududlar bo'yicha yollanma ishchilar daromadlarining o'sish sur'ati

(o'tgan yilning mos davriga nisbatan, %da)



Aholi umumiy daromadlari

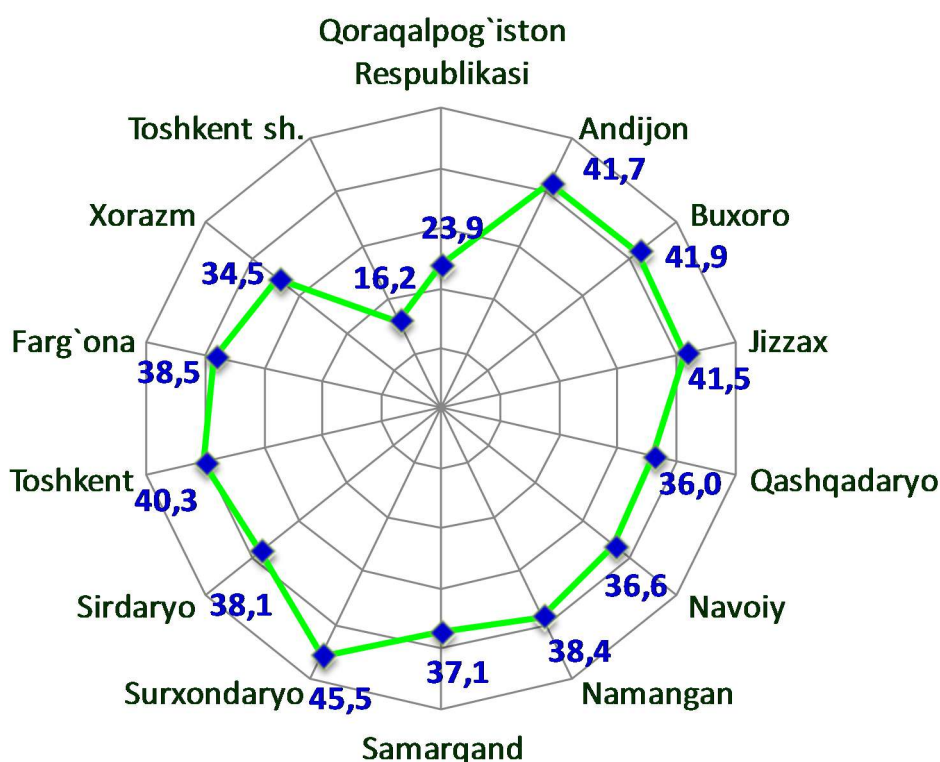
Yollanma ishchilar daromadlarining eng yuqori nominal o'sish sur'ati Toshkent (124,8 %) va Andijon (124,0 %) viloyatlari, shuningdek, Surxondaryo viloyati (122,4 %), Qoraqalpog'iston Respublikasi (122,1 %), Toshkent shahri (121,6 %) va Jizzax (121,0 %) viloyatlarida qayd etildi.

Aholi umumiy daromadlarini hisoblashda mehnatga haq to'lash ko'rinishidagi daromadlarga xodimlarga hisoblangan ish haqi, rag'batlantirish xususiyatiga ega bo'lgan barcha to'lovlar, kompensatsiya to'lovlari va ishlanmagan vaqt uchun haq to'lash kiradi. Shuningdek, mehnatga haq to'lash ko'rinishidagi daromadlarga ommaviy axborot vositalari xodimlariga to'lovlar, ratsionalizatorlik takliflari uchun va mualliflik huquqiga ega bo'lmagan shunga o'xshash mukofotlar kiradi.

Shuningdek, mehnat faoliyatidan olingan daromadlarning keyingi asosiy manbai mustaqil ravishda band bo'lishdan olingan daromadlar hisoblanadi. Mazkur sohaga asosan aholining iqtisodiyotning turli tarmoqlaridagi yakka tartibdagi tadbirkorlik faoliyati kiradi.

2018 yilning yanvar-iyun oylarida mustaqil ravishda band bo'lishdan olingan daromadlarning nominal o'sish sur'ati 122,7 % ni tashkil etdi. Aholi umumiy daromadlari hajmida ushbu daromad manbai katta ahamiyatga ega bo'lib, uning ulushi 34,7 % ni tashkil etdi.

Hududlar bo'yicha umumiy daromadlar tarkibida mustaqil ravishda band bo'lishdan olingan daromadlarning ulushi, % da



Aholi umumiy daromadlari

Mustaqil ravishda band bo'lishdan olingan daromadlar egallagan ulushiga ko'ra aholi jami daromadlariga sezilarli ta'sir ko'rsatadi. Mustaqil ravishda band bo'lishdan olingan daromadlarning 1 % ga o'sishi umumiy daromadlar hajmining 0,38 % ga o'sishiga olib keladi.

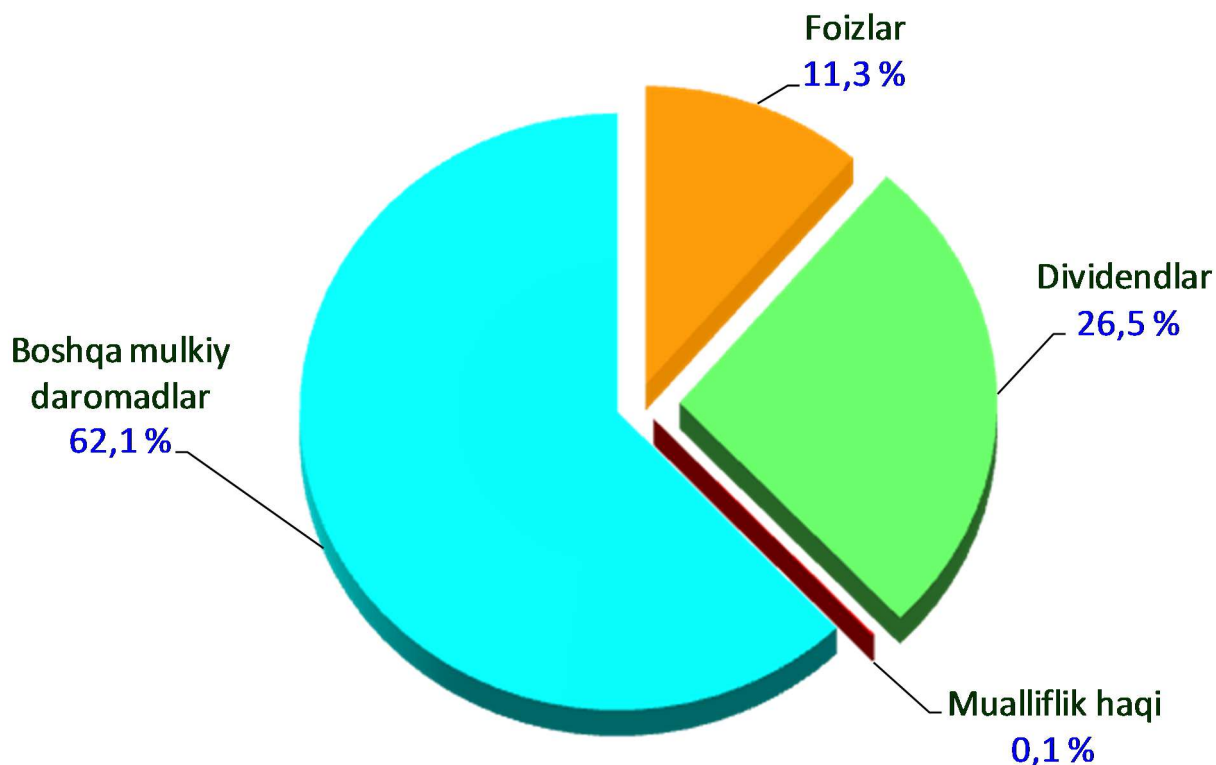
Hududlarda mustaqil ravishda band bo'lishdan olingan daromadlarning ulushi turlicha va 16,2 % dan (Toshkent shahrida) 45,5 % gacha (Surxondaryo viloyatida) o'zgarib turadi. Mustaqil ravishda band bo'lishdan olingan daromadlarning eng ko'p qismi (uchdan bir qismi - 31,5 %) Toshkent (10,6 %), Andijon (10,6 %) va Samarqand (10,3%) viloyatlari hissasiga to'g'ri keladi. Eng kam ulush esa Sirdaryo viloyati (2,4%), Qoraqalpog'iston Respublikasi (2,8 %) va Jizzax viloyati (3,4 %) hissasiga to'g'ri keladi.

Mol-mulkdan olingan daromadlar

Shuningdek, aholining daromad manbalaridan biri bu mol-mulkdan olingan daromadlar hisoblanadi. 2018 yilning yanvar-iyun oylari dastlabki yakunlariga ko'ra, aholining mol-mulkdan olgan daromadlari 5,0 trln.so'mni tashkil qildi. 2017 yilga nisbatan o'sish sur'ati esa 137,4 % ni tashkil etdi. Aholining umumiy daromadlari tarkibida mol-mulkdan olingan daromadlarning ulushi 4,6 % ni tashkil etdi.

Mol-mulkdan olingan daromadlar, o'z navbatida, foizlar, dividendlar, mualliflik haqi va boshqa mulkiy daromadlardan iborat.

Mol-mulkdan olingan daromadlar tarkibi, % da



Aholi umumiy daromadlari

Mol-mulkdan olingan daromadlar tarkibida boshqa mulkiy daromadlar asosiy ulushga ega bo'lib, uning ulushi 62,1 % ni tashkil qildi. Keyingi o'rinlarda dividendlar - 26,5 % ni, obligatsiyalar, depozitlar va boshqa qimmatli qog'ozlar bo'yicha foizlar va mualliflik haqi - 11,4 % ni tashkil qildi.

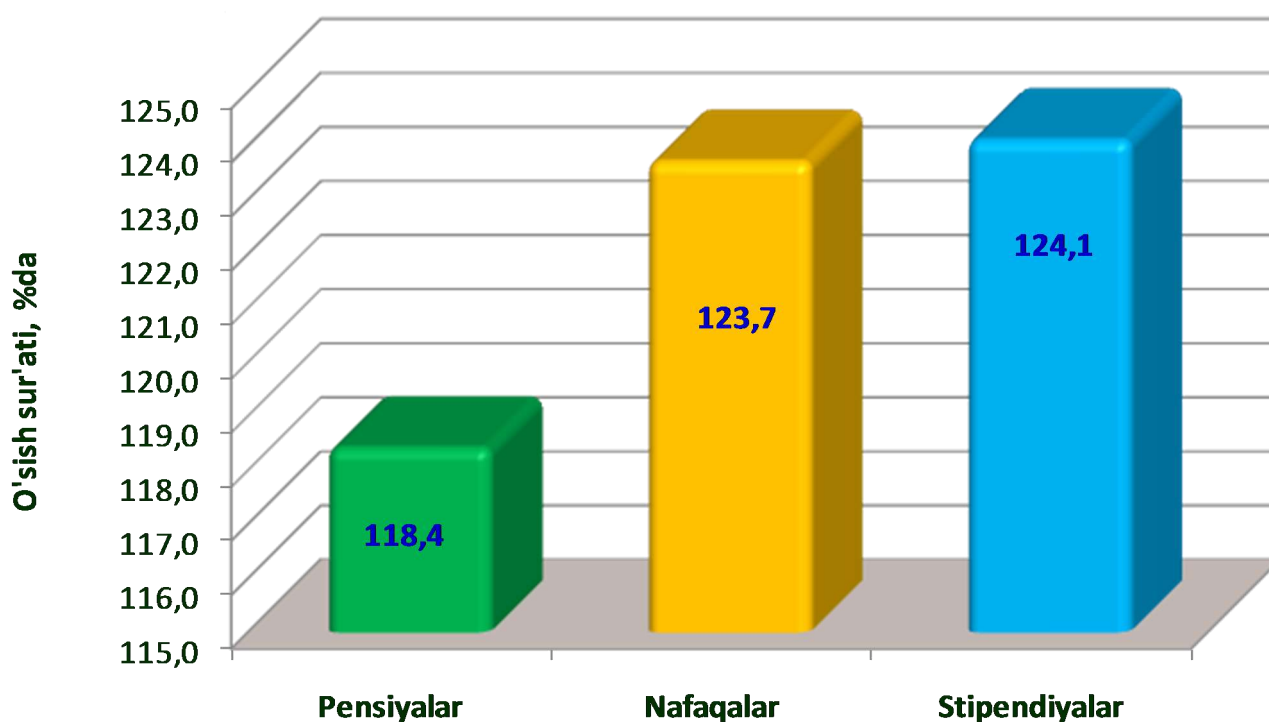
Aholi umumiy daromadlari hajmining o'zgarishiga mol-mulkdan olingan daromadlarning ta'siri juda kam. Joriy davrda mol-mulkdan olingan daromadlar aholi umumiy daromadlari hajmining 1,7 % ga o'sishini ta'minladi.

2018 yilning yanvar-iyun oylarida mol-mulkdan olingan daromadlar hajmining uchdan ikki qismi Toshkent shahri hissasiga to'g'ri kelib, 69,4 % ni tashkil etdi. Keyingi yuqori ulushga ega bo'lganlari Toshkent (6,3 %), Samarqand (4,1 %) va Farg'ona (3,5 %) viloyatlari hisoblanadi.

Transfertlardan olingan daromadlar

Aholining umumiy daromadlari tarkibida transfertlardan olingan daromadlar ham muhim ahamiyatga ega. 2018 yilning yanvar-iyun oylari dastlabki ma'lumotlariga ko'ra o'tgan yilning mos davriga nisbatan transfertlardan olingan daromadlarning nominal o'sish sur'ati 176,0 % ni tashkil etdi. Shu bilan birga, ushbu davrda aholining umumiy daromadlari hajmida transfertlarning ulushi 6,8 % punktga oshdi va 28,2 % ni tashkil etdi. Joriy davrda ijtimoiy transfertlarning o'sish sur'ati 119,3 % ni tashkil etdi.

Ijtimoiy transfertlarning turlari bo'yicha o'sish sur'ati, % da



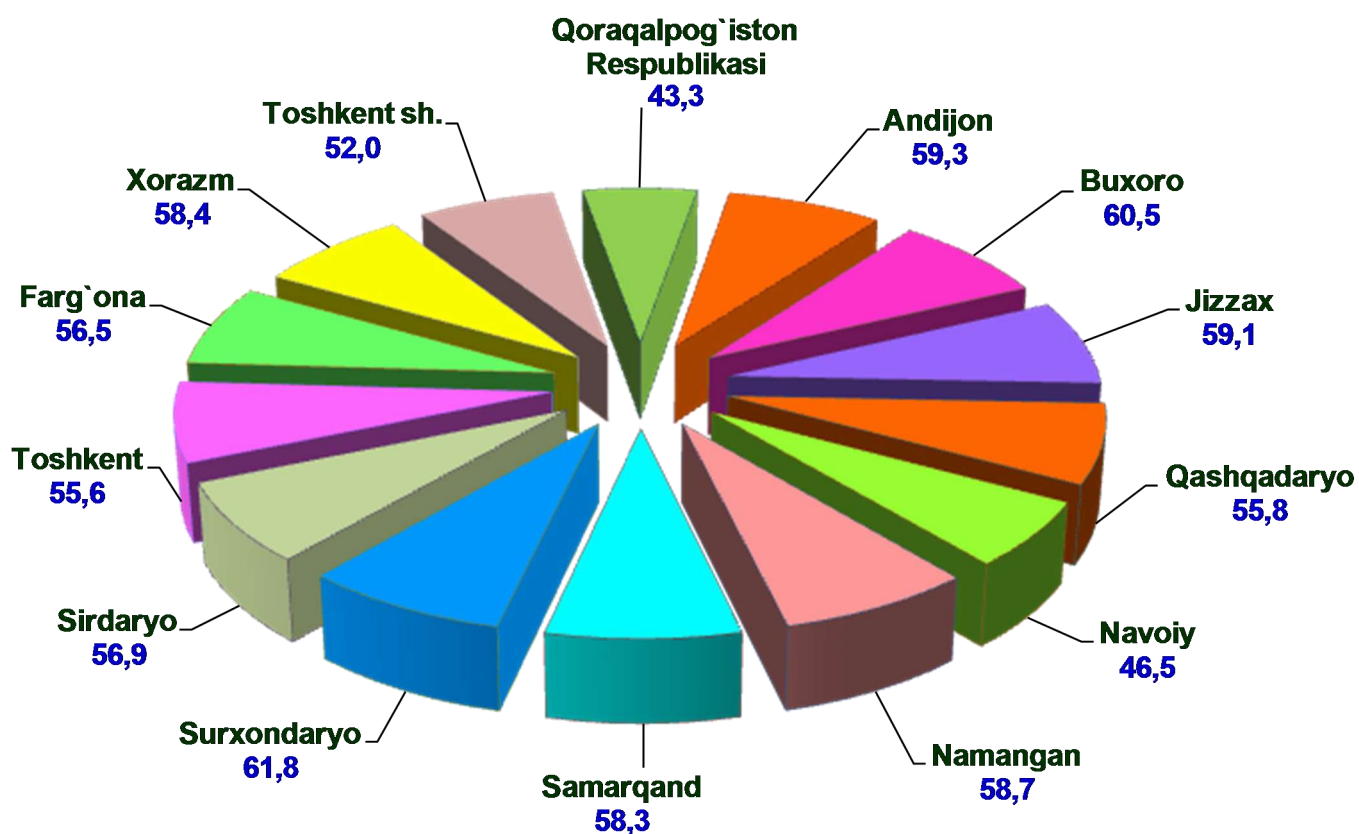
Aholi umumiy daromadlari

Ijtimoiy transfertlarning o'sishiga uning tarkibida asosiy ulushga, ya'ni 83,1 % ga ega bo'lgan pensiyalar ta'sir ko'rsatdi. 2017 yil mos davri ma'lumotlari bilan taqqoslaganda pensiyalarning o'sish sur'ati 118,4 % ni tashkil etdi.

O'tgan davr mobaynida pensiya, nafaqa va stipendiyalarning o'zgarishi aholi umumiy daromadlarining 2,4 % ga o'sish imkonini berdi.

Shuni ta'kidlash lozimki, 2018 yil yanvar-iyun oylari dastlabki ma'lumotlariga ko'ra aholi umumiy daromadlari hajmida kichik tadbirkorlikdan olingan daromadlarning ulushi 56,0 % ni tashkil etdi.

Hududlar bo'yicha aholi umumiy daromadlari tarkibida kichik tadbirkorlikdan olingan daromadlarning ulushi, % da



Aholi umumiy daromadlari tarkibida kichik tadbirkorlikdan olingan daromadlar Surxondaryo (61,8 %), Buxoro (60,5 %), Andijon (59,3 %), Jizzax (59,1 %), Namangan (58,7 %), Xorazm (58,4) va Samarqand viloyatlarida (58,3 %) sezilarli ulushni egalladi.

Davlat statistika qo'mitasi
Aholi turmush darajasi va kuzatuvlari
statistikasi boshqarmasi

Nashr uchun mas'ul:
Aloqa telefoni:

J.Hakimov
(71) 230-81-66