

## ВАЛОВОЙ РЕГИОНАЛЬНЫЙ ПРОДУКТ



В соответствии с Программой государственных статистических работ, Госкомстат осуществил предварительную оценку валового регионального продукта (далее ВРП) Республики Каракалпакстан, областей и г. Ташкент за 2018 год.

ВРП - основной показатель системы национальных счетов, характеризующий конечный результат производственной деятельности институциональных единиц – резидентов, расположенных на экономической территории региона, за определенный период времени. ВРП рассчитывается производственным методом как сумма валовой добавленной стоимости по видам экономической деятельности в основных ценах и чистых налогов на продукты.

### Валовой внутренний (региональный) продукт за 2018 год

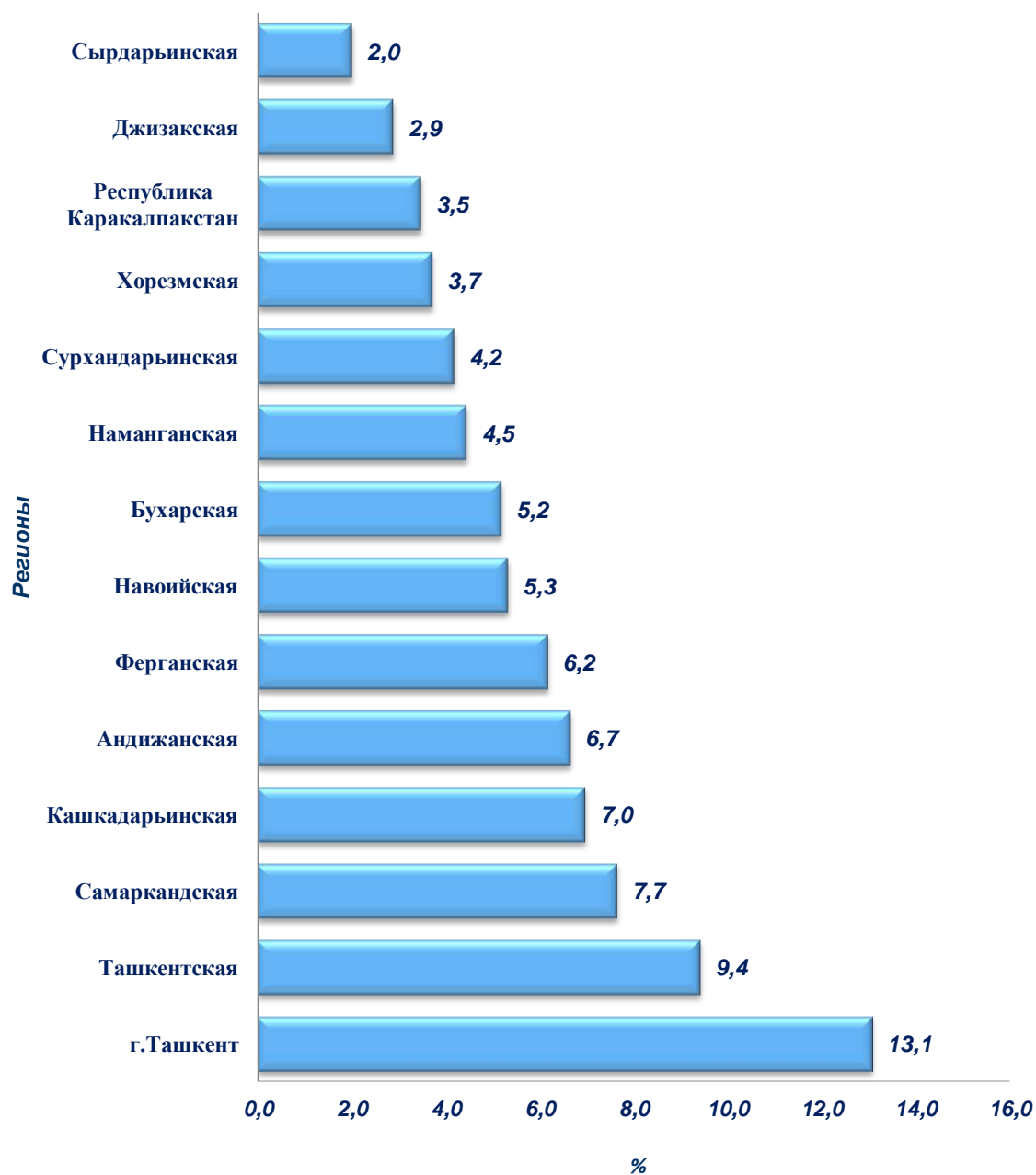
	ВВП (ВРП)		ВВП (ВРП) на душу населения,	
	млрд. сум	темпы роста, %	тыс. сум	темпы роста, %
Республика Узбекистан <sup>1)</sup>	407 514,5	105,1	12 365,6	103,3
Республика Каракалпакстан	14 185,2	103,4	7 642,9	101,9
<i>области:</i>				
Андижанская	27 121,6	112,1	8 923,9	110,2
Бухарская	21 151,9	104,6	11 222,4	103,1
Джизакская	11 820,2	102,6	8 830,3	100,7

<sup>1)</sup> Включая нераспределенные данные по регионам

	<b>ВВП (ВРП)</b>		<b>ВВП (ВРП) на душу населения,</b>	
	<b>млрд. сум</b>	<b>темпы роста,%</b>	<b>тыс. сум</b>	<b>темпы роста,%</b>
Кашкадарьинская	28 412,2	101,0	8 932,1	99,0
Навоийская	21 729,0	103,4	22 489,1	101,7
Наманганская	18 141,4	102,5	6 654,7	100,6
Самаркандская	31 187,4	99,3	8 295,8	97,3
Сурхандарьинская	17 061,9	101,0	6 712,5	98,9
Сырдарьинская	8 200,5	102,1	9 966,6	100,4
Ташкентская	38 398,7	106,4	13 333,4	105,1
Ферганская	25 181,2	103,9	6 895,7	102,2
Хорезмская	15 154,2	103,0	8 325,6	101,3
г. Ташкент	53 287,1	108,1	21 419,4	106,2

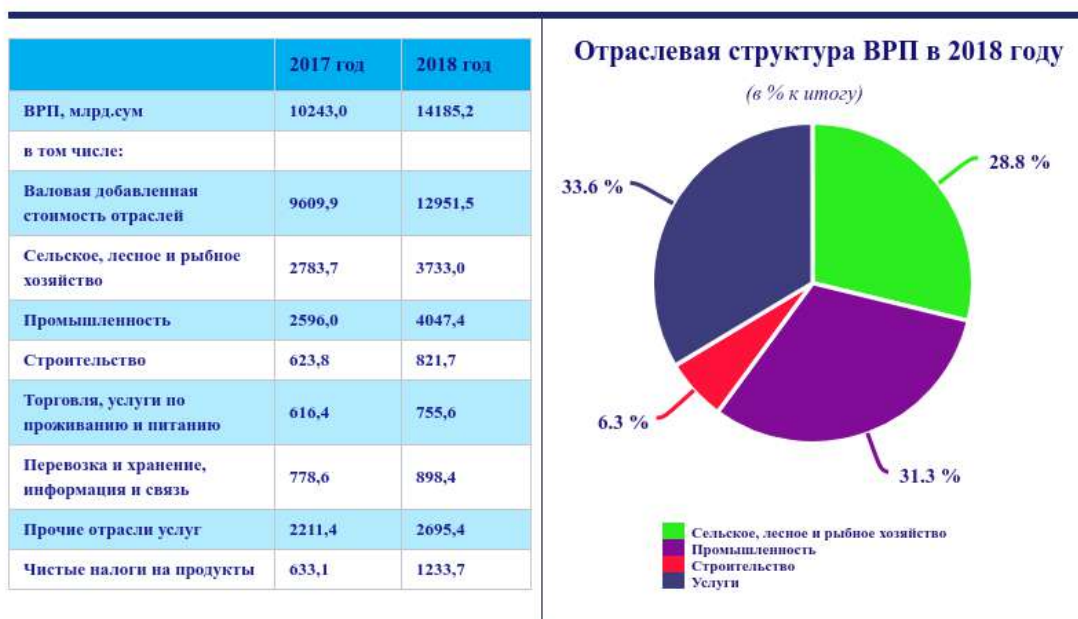
По итогам 2018 года опережающие темпы роста ВРП отмечены в г. Ташкент (108,1 %), Андижанской (112,1 %) и Ташкентской (106,4 %) областях. Низкие темпы роста ВРП, по сравнению с республиканским уровнем (105,1 %), наблюдались в Самаркандской (99,3 %), Кашкадарьинской (101,0 %), Сурхандарьинской (101,0 %) и Сырдарьинской (102,1 %) областях.

## Участие регионов в формировании ВВП за 2018 год (% к ВВП)



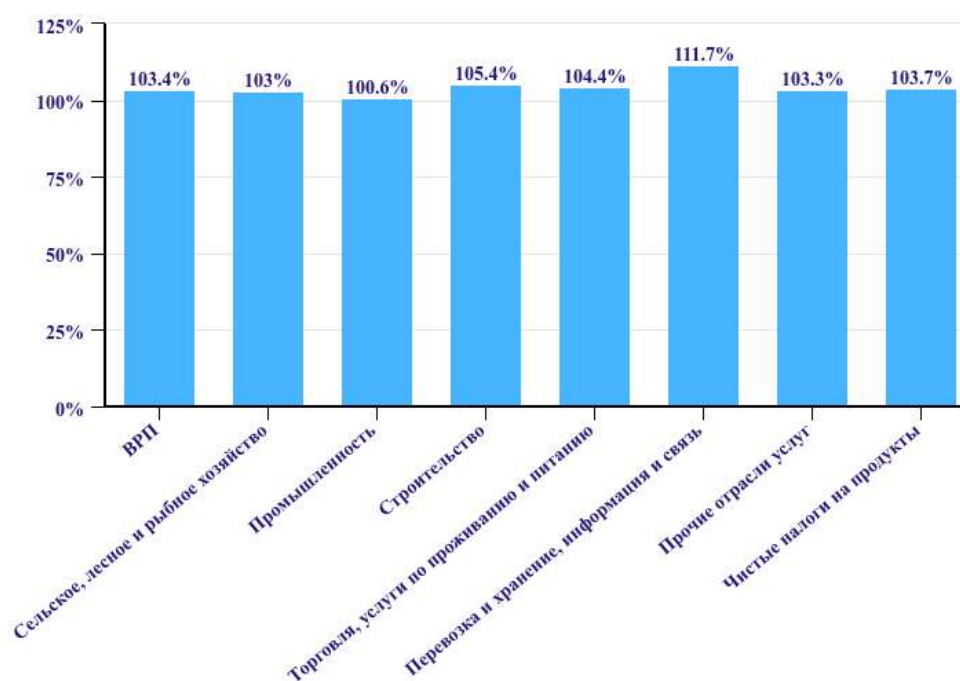
Наибольший вклад в формирование ВВП республики внес город Ташкент с удельным весом 13,1 %. Ташкентская и Самаркандская области занимают последующие места с показателями 9,4 % и 7,7 % соответственно. Самая низкая доля ВРП в формировании ВВП республики отмечена в Сырдарьинской (2,0 %), Джизакской (2,9 %) областях и Республике Каракалпакстан (3,5 %).

По предварительным данным, объем ВРП Республики Каракалпакстан за 2018 год в текущих ценах составил 14 185,2 млрд. сум и возрос, в реальном выражении, на 3,4 % по сравнению с предыдущим годом. Рост ВРП обусловлен положительными темпами роста в основных отраслях экономики региона, таких, как сельское, лесное и рыбное хозяйство – 103,0 % (доля в структуре ВРП – 28,8 %), промышленность – 100,6 % (31,3 %), строительство – 105,4 % (6,3 %), сфера услуг – 105,3 % (33,6 %). ВРП в расчете на душу населения составил 7 642,9 тыс. сум и вырос на 1,9 %.

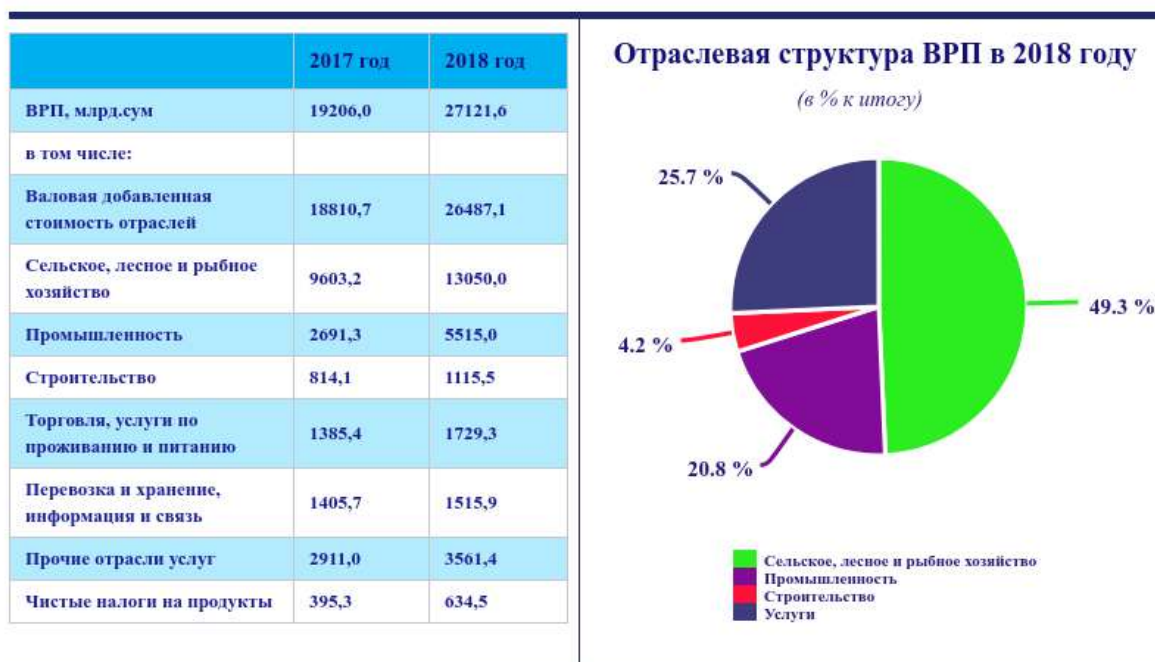


### Темпы роста ВРП в 2018 году

(в % к 2017 году)

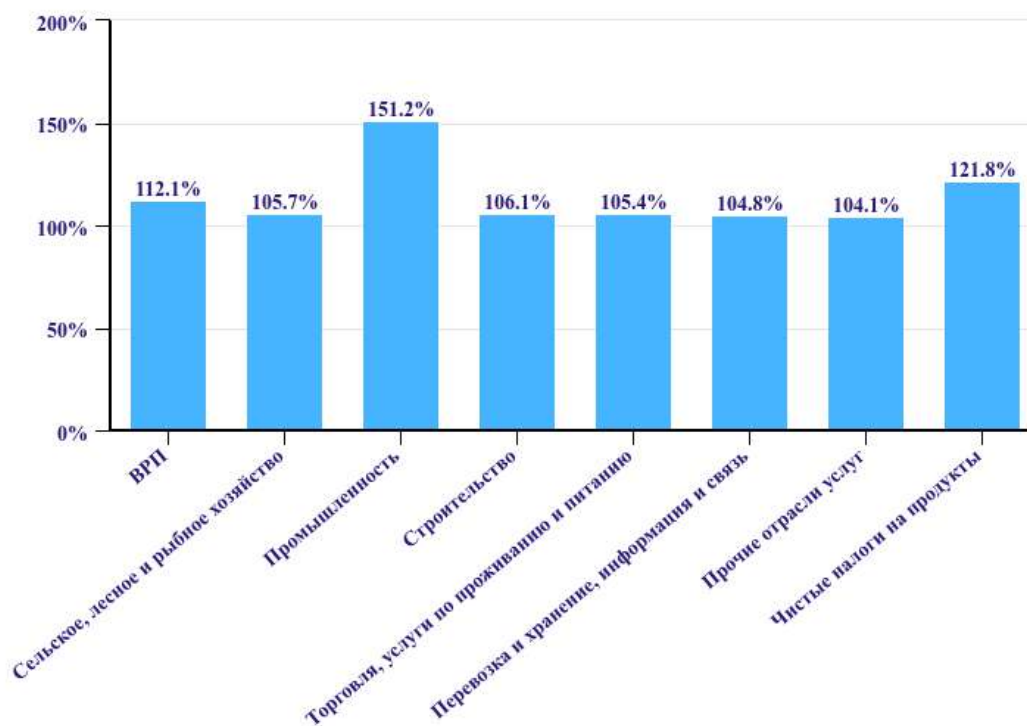


ВРП **Андижанской области** в текущих ценах составил 27 121,6 млрд. сум и вырос на 12,1 %. Экономический рост обусловлен положительными темпами роста в сельском, лесном и рыбном хозяйстве – 105,7 % (доля в структуре ВРП – 49,3 %), промышленности – 151,2 % (20,8 %), строительстве – 106,1 % (4,2 %), сфере услуг – 104,6 % (25,7 %). ВРП в расчете на душу населения составил 8 923,9 тыс. сум и вырос на 10,2%.



### Темпы роста ВРП в 2018 году

(в % к 2017 году)

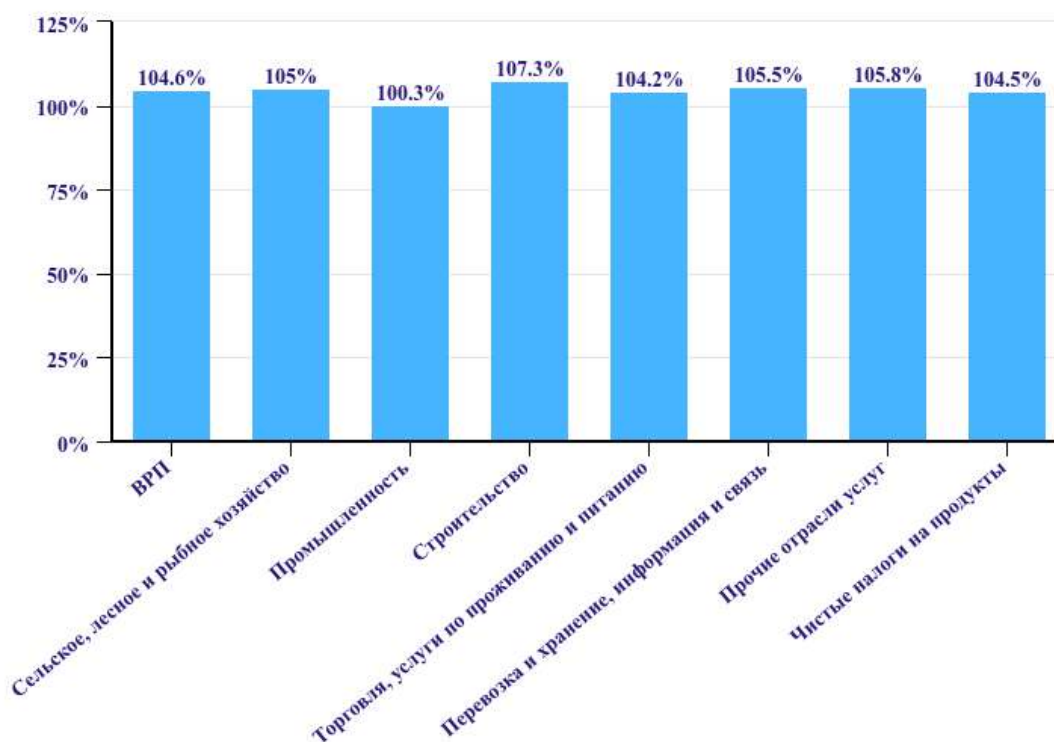


В Бухарской области прирост ВРП составил 4,6 % и достиг 21 151,9 млрд. сум. В отраслевой структуре ВРП темпы роста составили: в сельском, лесном и рыбном хозяйстве – 105,0 % (доля в структуре ВРП – 51,6 %), промышленности – 100,3 % (13,9 %), строительстве – 107,3 % (7,3 %), сфере услуг – 105,3 % (27,2 %). Объем ВРП на душу населения вырос на 3,1 % и составил 11 222,4 тыс. сум.

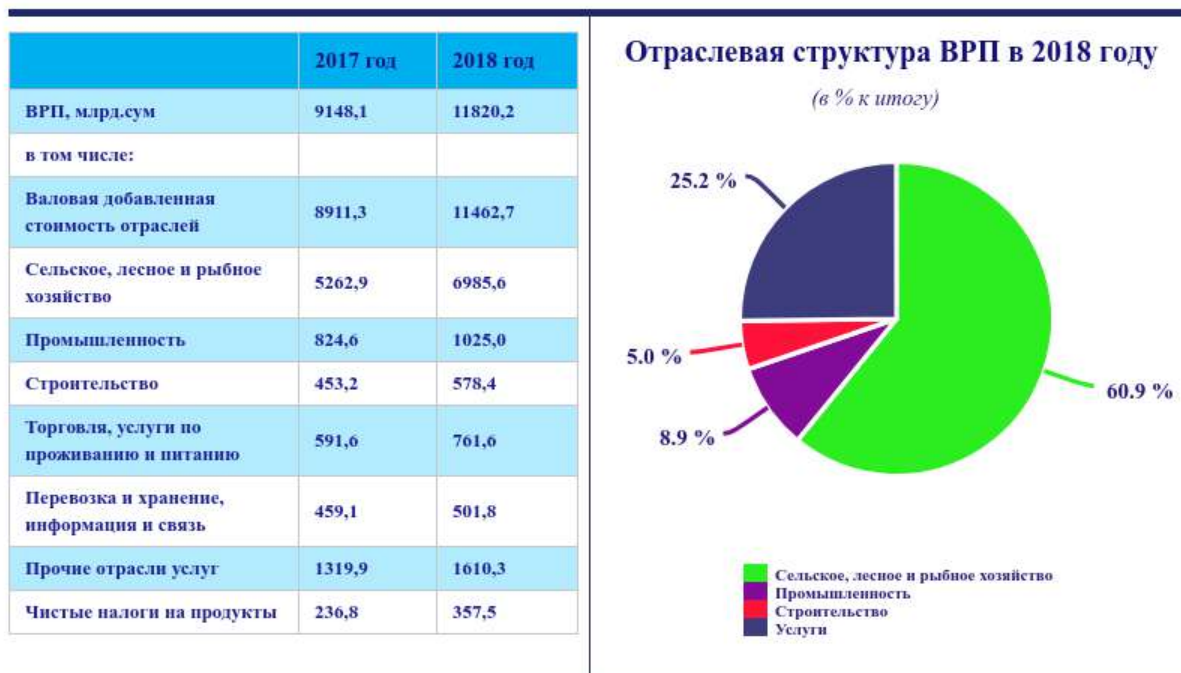


### Темпы роста ВРП в 2018 году

(в % к 2017 году)

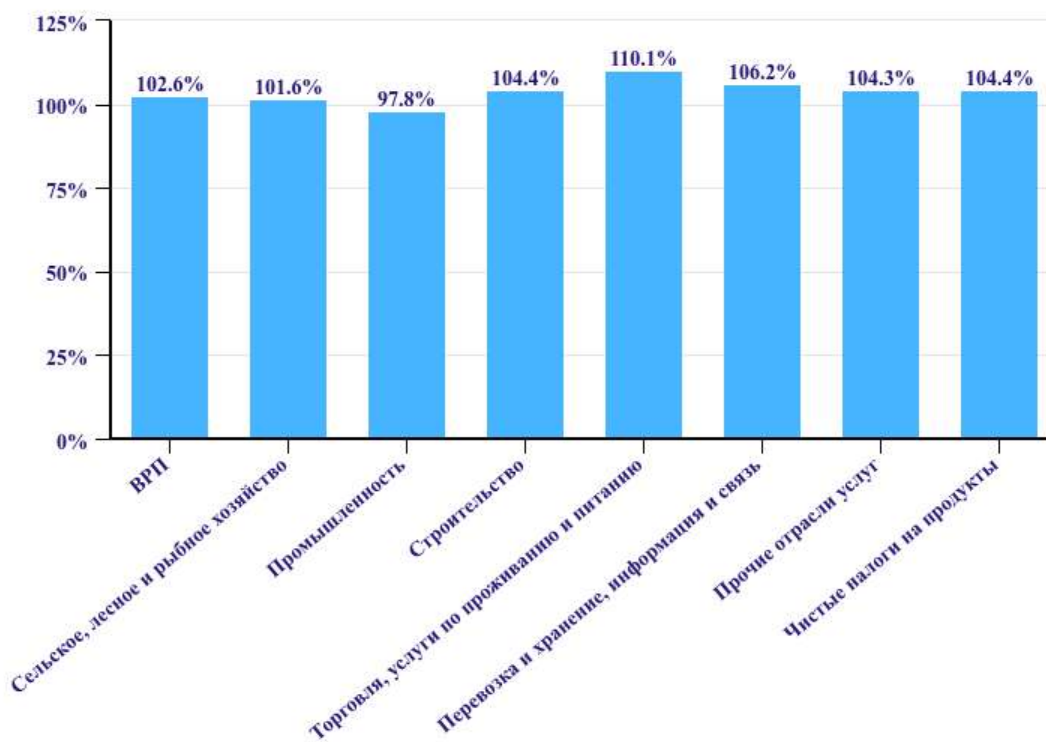


ВРП **Джизакской области** достиг 11 820,2 млрд. сум с ростом на 2,6 %. Темпы роста сельского, лесного и рыбного хозяйства составили 101,6 % (доля в структуре ВРП – 60,9 %), строительства – 104,4 % (5,0 %), сферы услуг – 106,1 % (25,2 %). В промышленности наблюдалось снижение объемов, которое составило 97,8 % к уровню предыдущего года (доля данной отрасли в структуре ВРП – 8,9 %). Объем ВРП на душу населения составил 8 830,3 тыс. сум и вырос на 0,7 %.

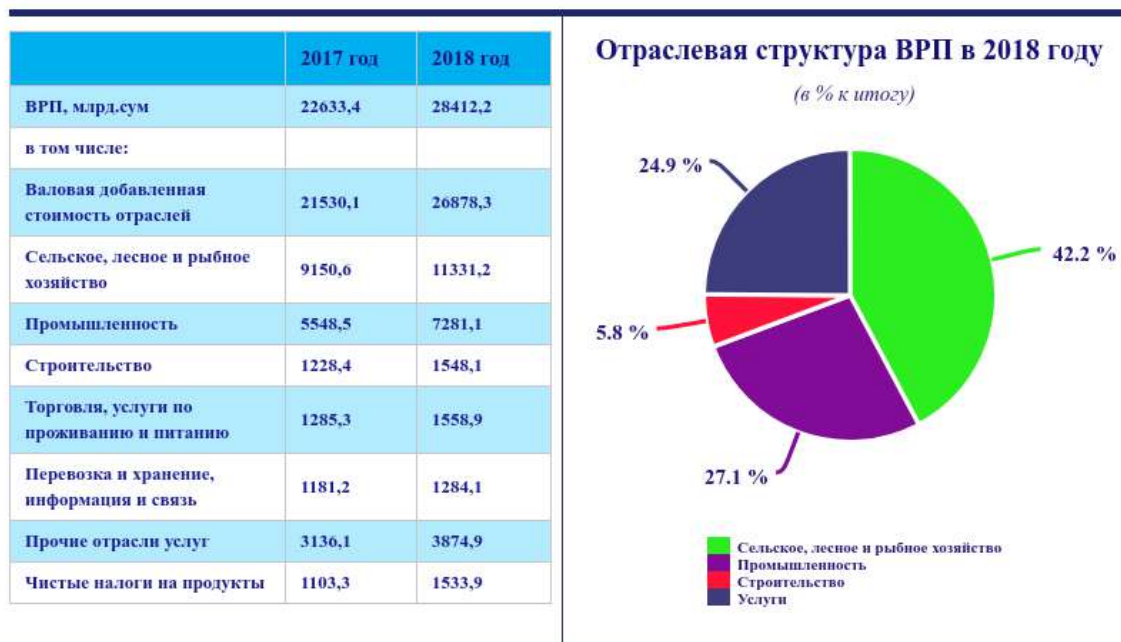


### Темпы роста ВРП в 2018 году

(в % к 2017 году)

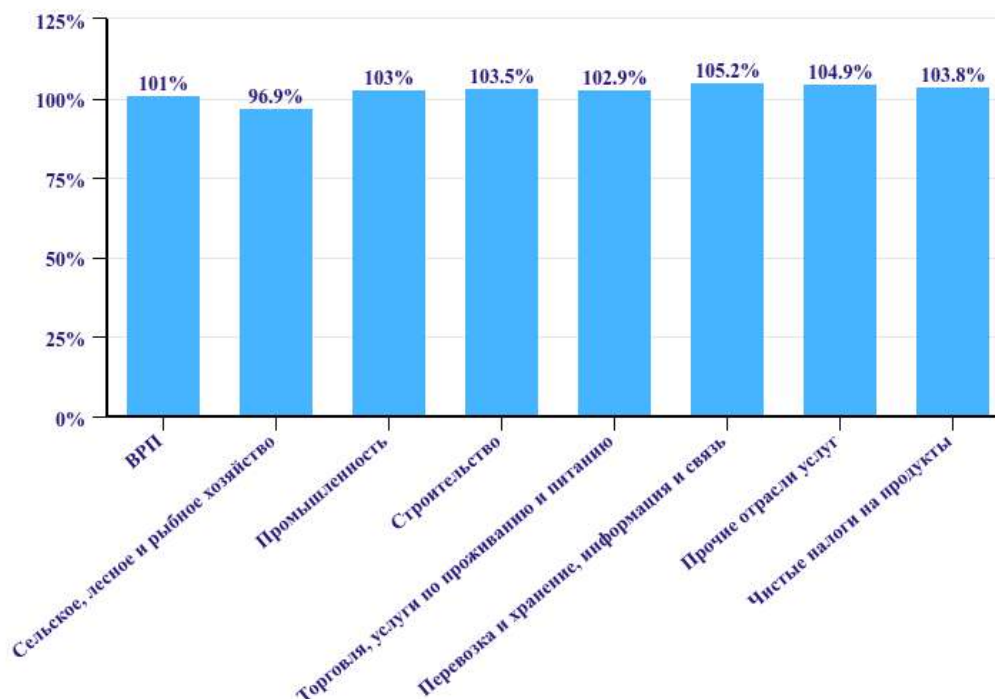


ВРП **Кашкадарьинской области** возрос на 1,0 % и составил 28 412,2 млрд. сум. Рост ВРП обусловлен положительными темпами роста в основных отраслях экономики региона: в промышленности – 103,0 % (доля в структуре ВРП – 27,1 %), строительстве – 103,5 % (5,8 %), сфере услуг – 104,5 % (24,9 %). В отрасли сельского, лесного и рыбного хозяйства отмечено снижение объема, который составил 96,9 % к уровню предыдущего года (доля этой отрасли в структуре ВРП – 42,2 %). ВРП на душу населения снизился на 1,0 % и составил 8 932,1 тыс. сум.



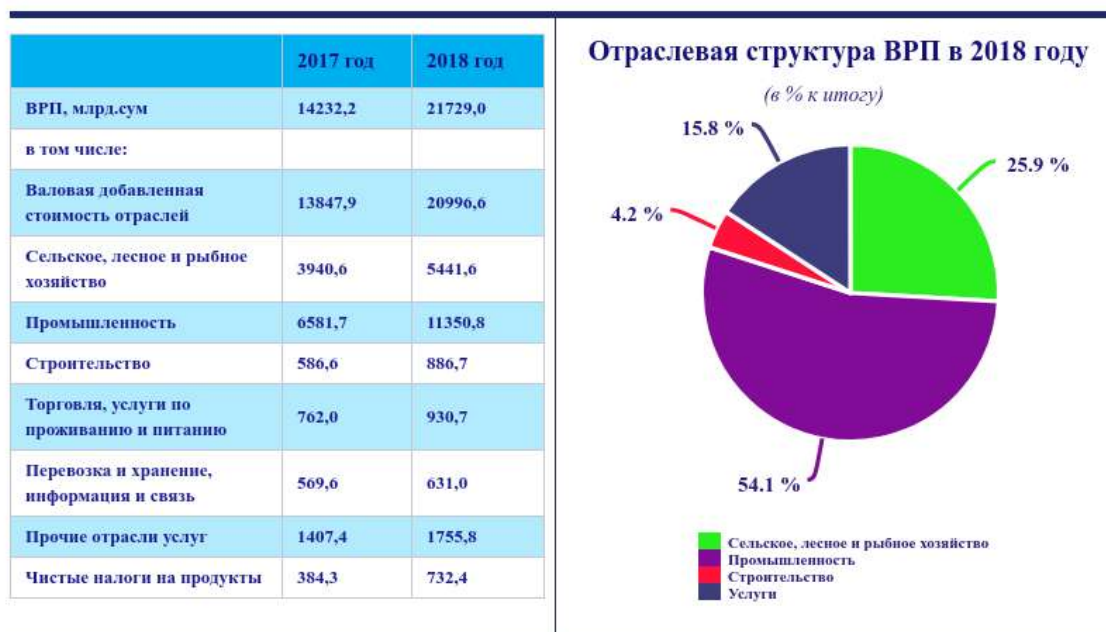
### Темпы роста ВРП в 2018 году

(в % к 2017 году)



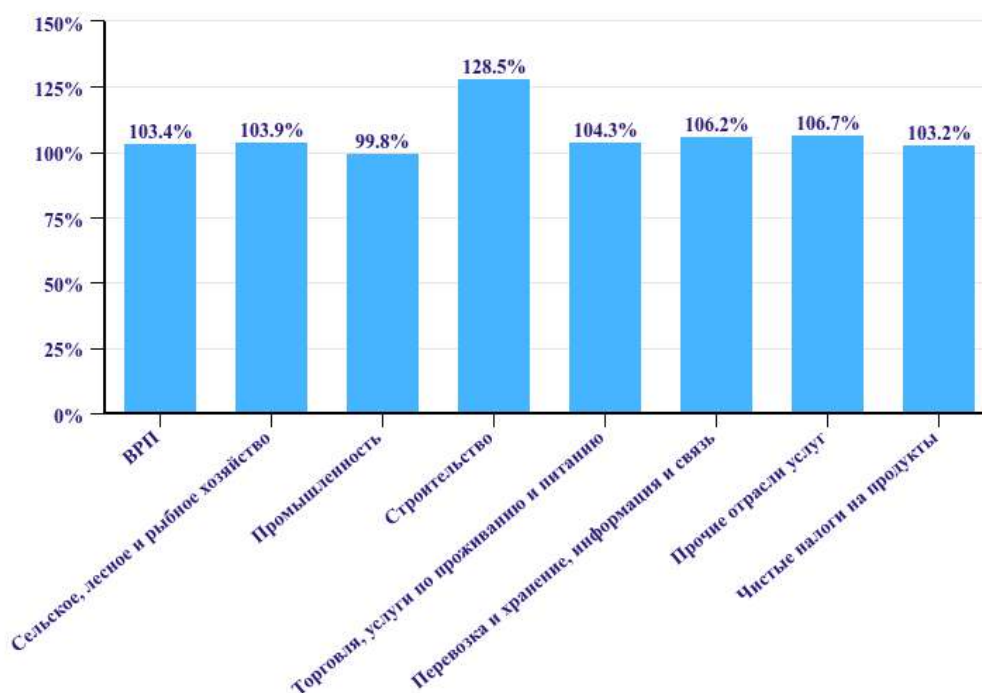


В **Навоийской области** прирост ВРП составил 3,4 % и достиг 21 729,0 млрд. сум. Рост ВРП обусловлен положительными темпами роста в основных отраслях экономики региона. В отрасли сельского, лесного и рыбного хозяйства темпы роста составили 103,9 % (доля в структуре ВРП – 25,9 %), строительстве – 128,5 % (4,2 %), сфере услуг – 105,9 % (15,8 %). В промышленности отмечено снижение объема, который составил 99,8 % к уровню предыдущего года (доля этой отрасли в структуре ВРП – 54,1 %). ВРП в расчете на душу населения вырос на 1,7 % и составил 22 489,1 тыс. сум.

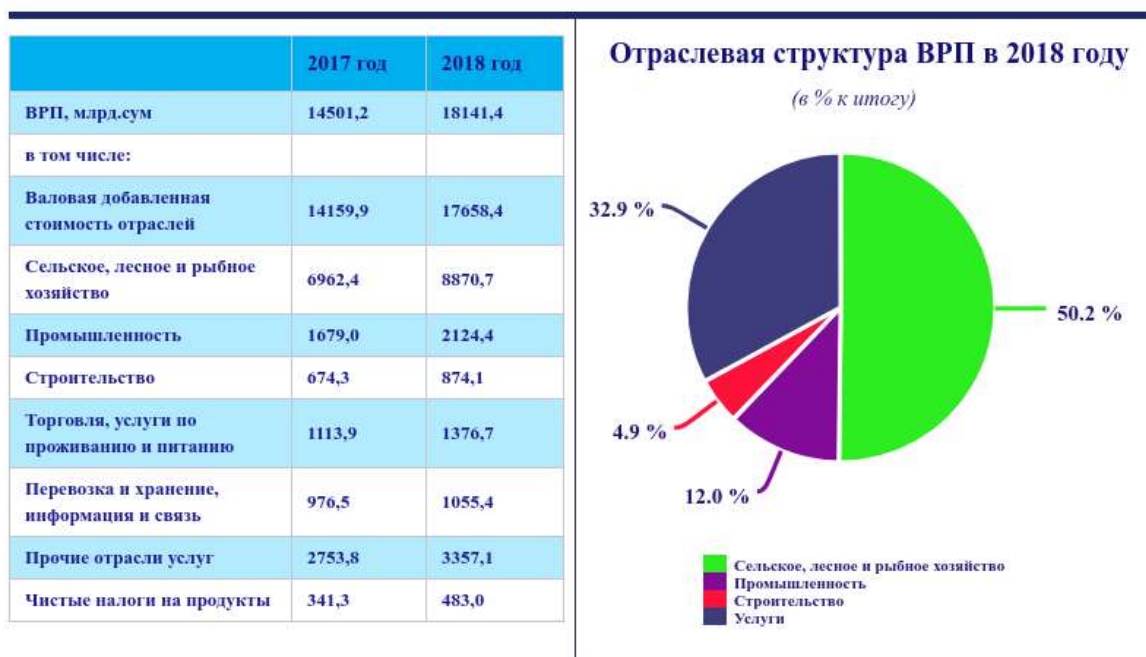


### Темпы роста ВРП в 2018 году

(в % к 2017 году)

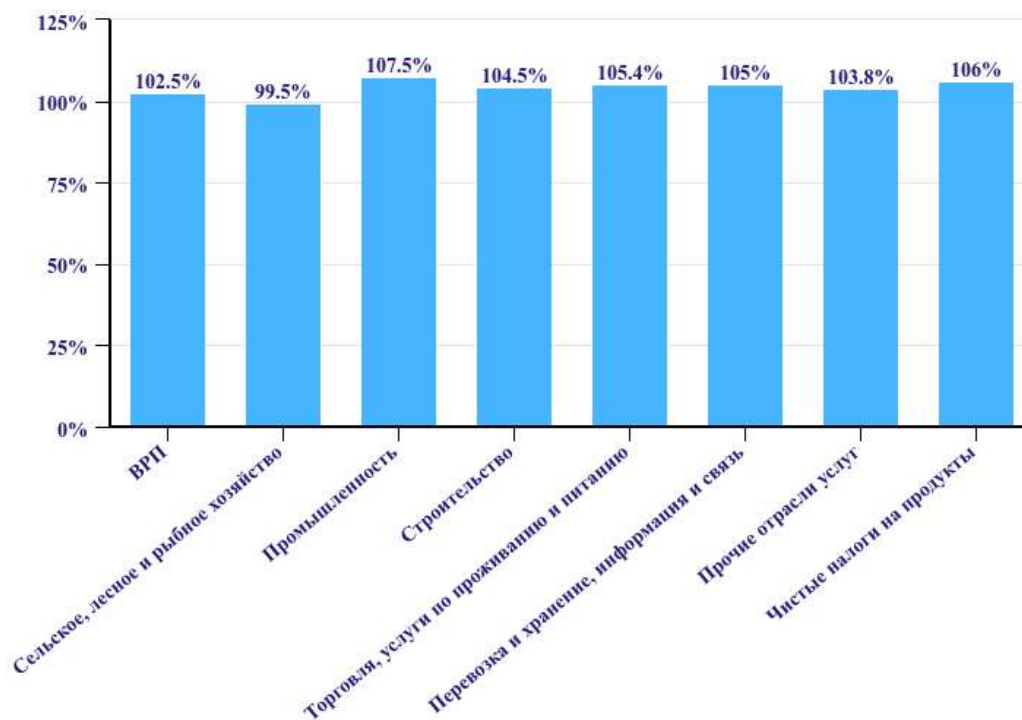


**ВРП Наманганской области** составил 18 141,4 млрд. сум, что на 2,5 % выше данных предыдущего года. Темпы роста ВРП обусловлены положительными темпами роста в промышленности – 107,5 % (доля в структуре ВРП - 12,0 %), строительстве – 104,5 % (4,9 %) и сфере услуг – 104,4 % (32,9 %). В отрасли сельского, лесного и рыбного хозяйства отмечено снижение объема, который составил 99,5 % к уровню предыдущего года (доля этой отрасли в структуре ВРП – 50,2 %). ВРП на душу населения увеличился на 0,6 % и составил 6 654,7 тыс. сум.

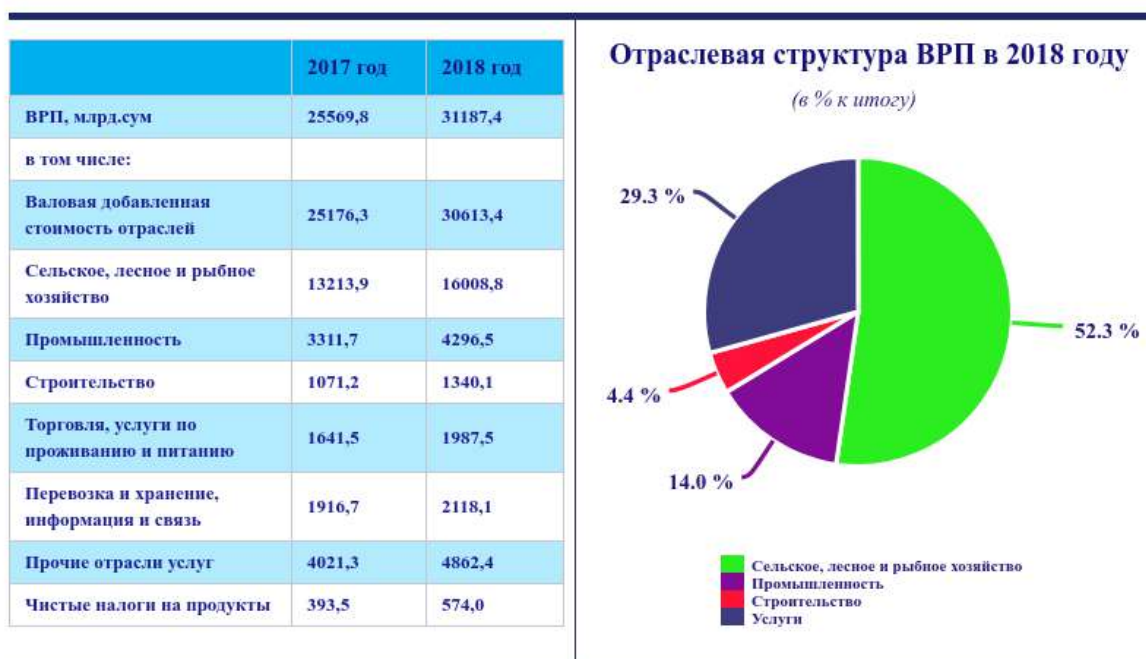


### Темпы роста ВРП в 2018 году

(в % к 2017 году)

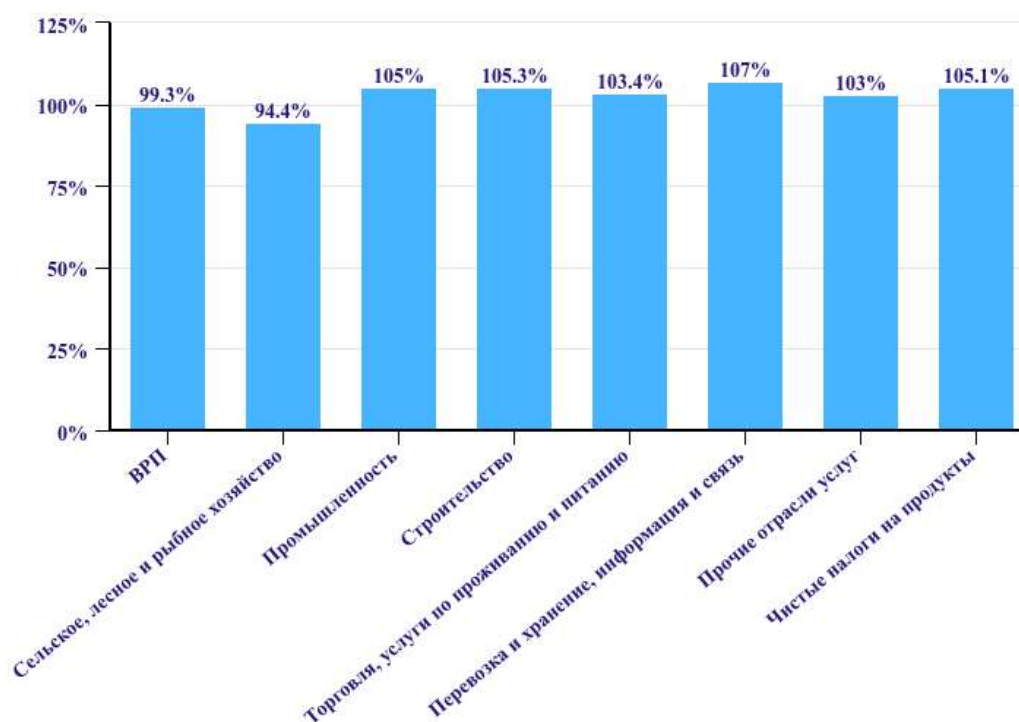


Объем ВРП Самаркандской области составил 31 187,4 млрд. сум и снизился на 0,7 %. В данном регионе отмечены положительные темпы роста в промышленности – 105,0 % (доля в структуре ВРП – 14,0 %), строительстве – 105,3 % (4,4 %), сфере услуг – 104,1 % (29,3 %). В отрасли сельского, лесного и рыбного хозяйства отмечено снижение объема, который составил 94,4 % к 2017 году (доля этой отрасли в структуре ВРП – 52,3 %). ВРП на душу населения снизился на 2,7 % и составил 8 295,8 тыс. сум.

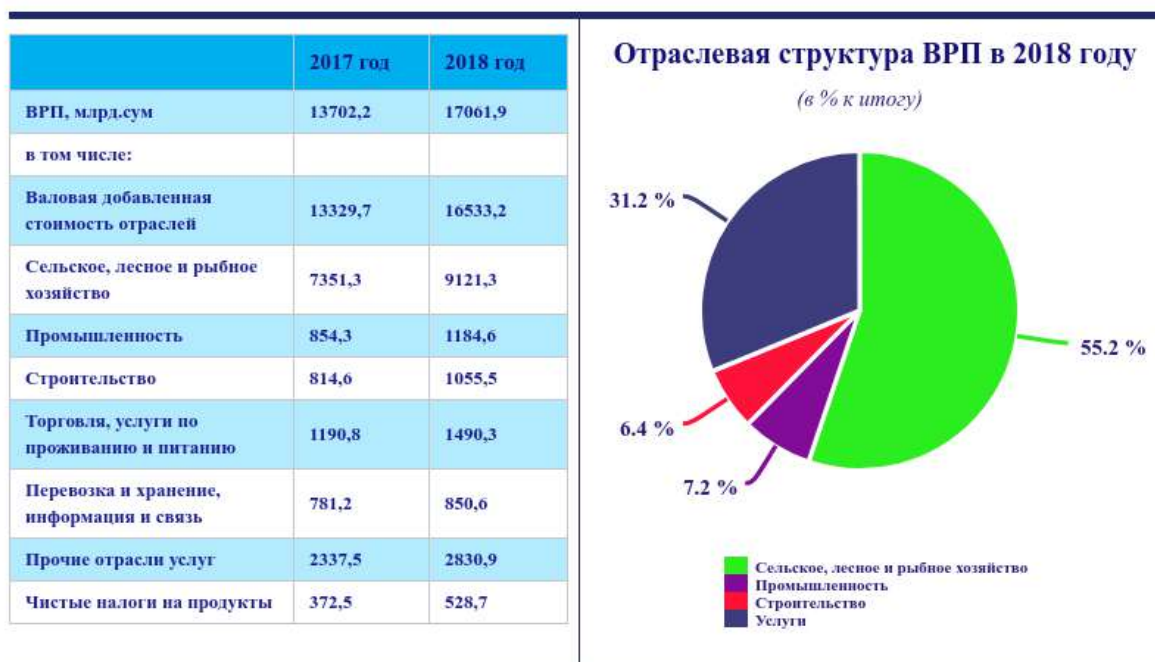


### Темпы роста ВРП в 2018 году

(в % к 2017 году)

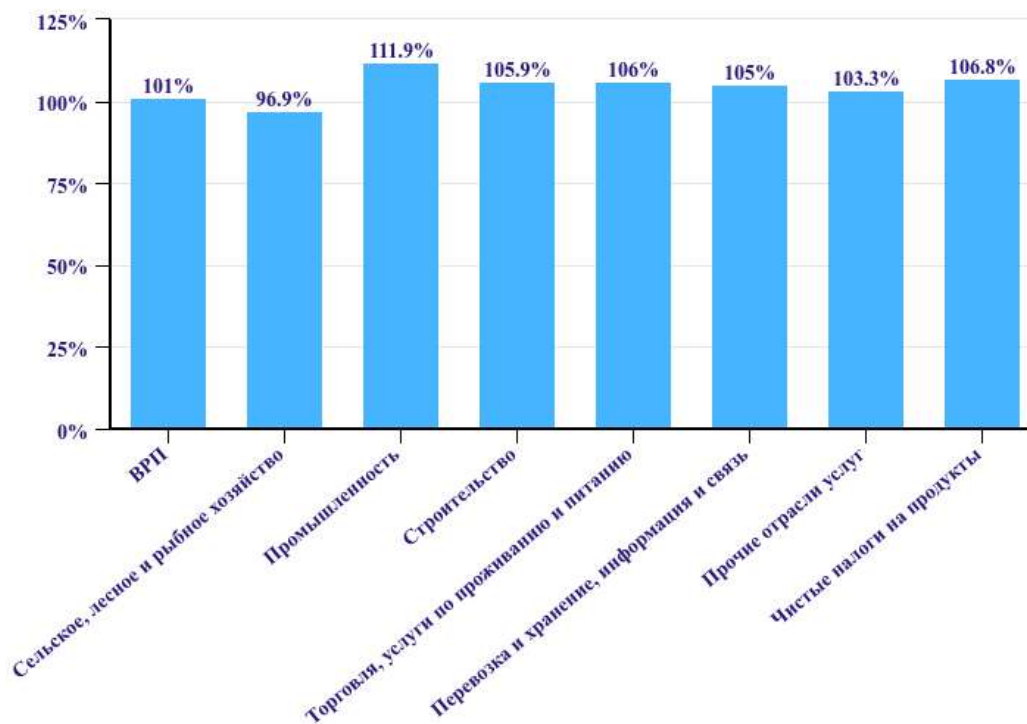


В Сурхандарьинской области ВРП вырос на 1,0 % и составил 17 061,9 млрд. сум. Факторами роста ВРП явились темпы роста в промышленности – 111,9 % (7,2 %), строительстве – 105,9 % (6,4 %), сфере услуг – 104,3 % (31,2 %). В отрасли сельского, лесного и рыбного хозяйства отмечено снижение объема, который составил 96,9 % к 2017 году (доля этой отрасли в структуре ВРП – 55,2 %). ВРП на душу населения составил 6 712,5 тыс. сум и снизился на 1,1 % к 2017 году.

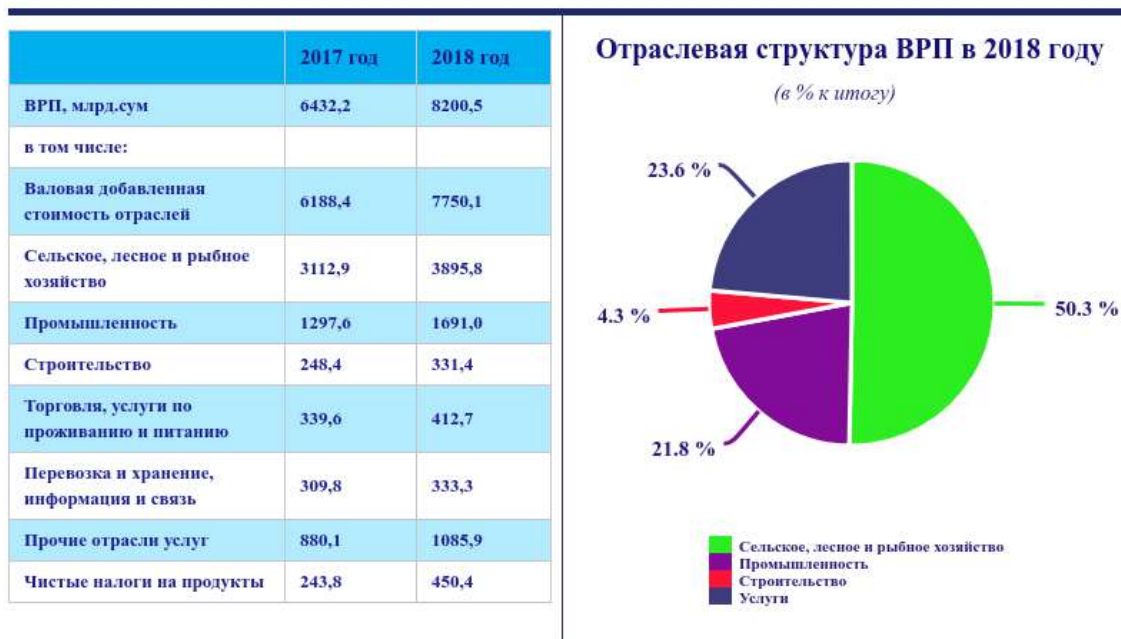


### Темпы роста ВРП в 2018 году

(в % к 2017 году)

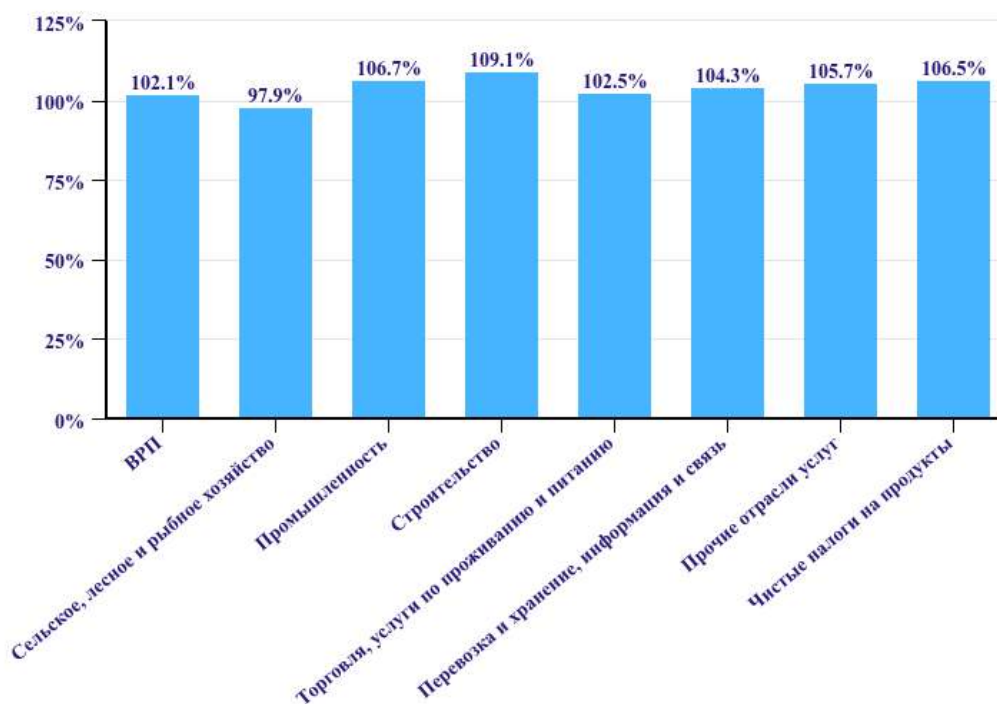


ВРП Сырдарьинской области составил 8 200,5 млрд. сум с ростом на 2,1 %. В данном регионе отмечены положительные темпы роста в промышленности – 106,7 % (доля в структуре ВРП – 21,8 %), строительстве – 109,1 % (4,3 %), сфере услуг – 104,7 % (23,6 %). В отрасли сельского, лесного и рыбного хозяйства отмечено снижение объема, который составил 97,9 % к 2017 году (доля этой отрасли в структуре ВРП – 50,3 %). Объем ВРП на душу населения составил 9 966,6 тыс. сум и вырос на 0,4 %.

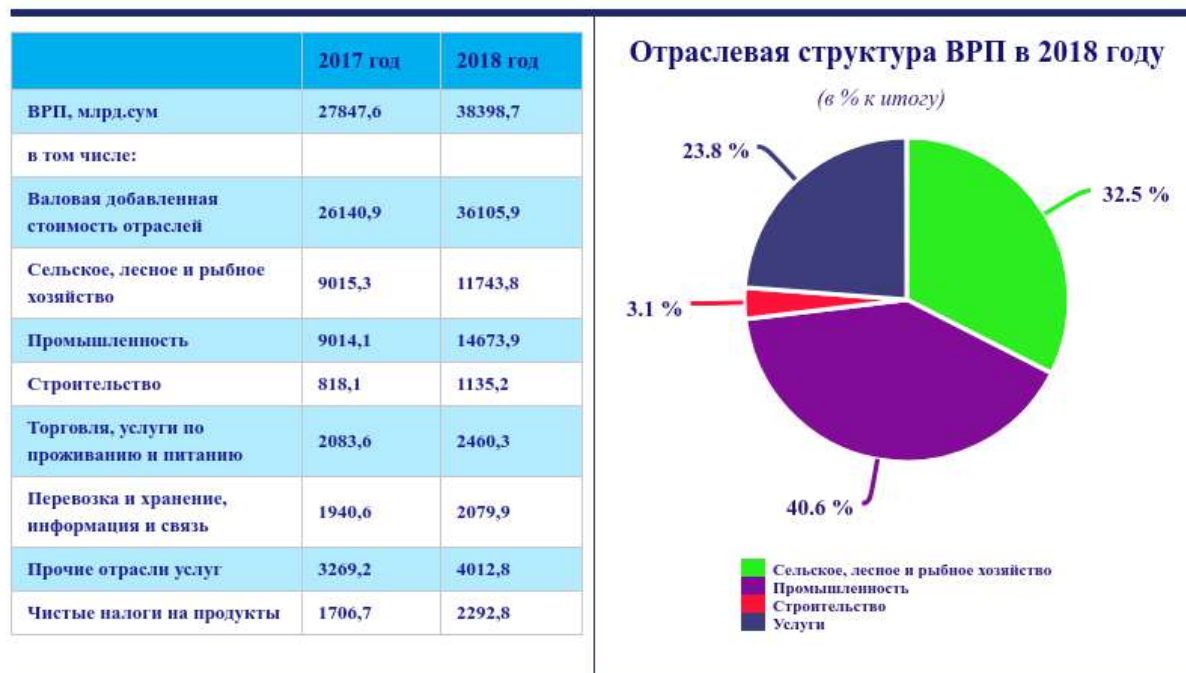


### Темпы роста ВРП в 2018 году

(в % к 2017 году)

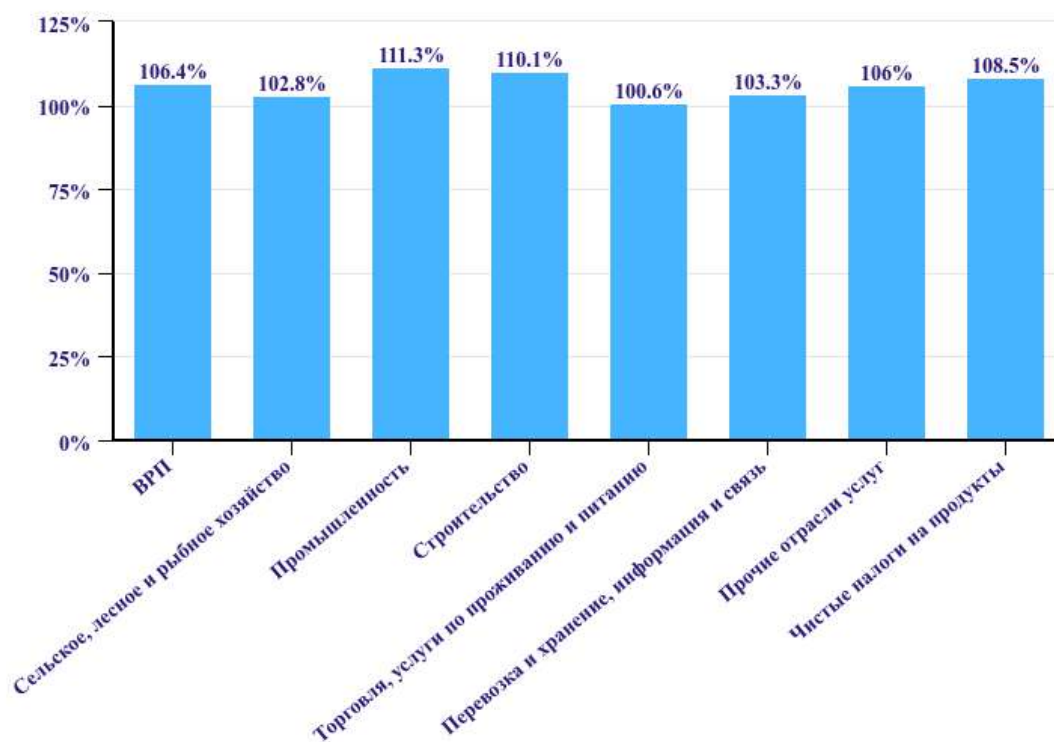


В **Ташкентской области** объем ВРП составил 38 398,7 млрд. сум и вырос на 6,4 %. Рост ВРП обусловлен положительными темпами роста в отраслях экономики региона: в сельском, лесном и рыбном хозяйстве – 102,8 % (доля в структуре ВРП – 32,5 %), промышленности – 111,3 % (40,6 %), строительстве – 110,1 % (3,1 %), сфере услуг – 103,7 % (23,8 %). ВРП на душу населения вырос на 5,1 % и составил 13 333,4 тыс. сум.

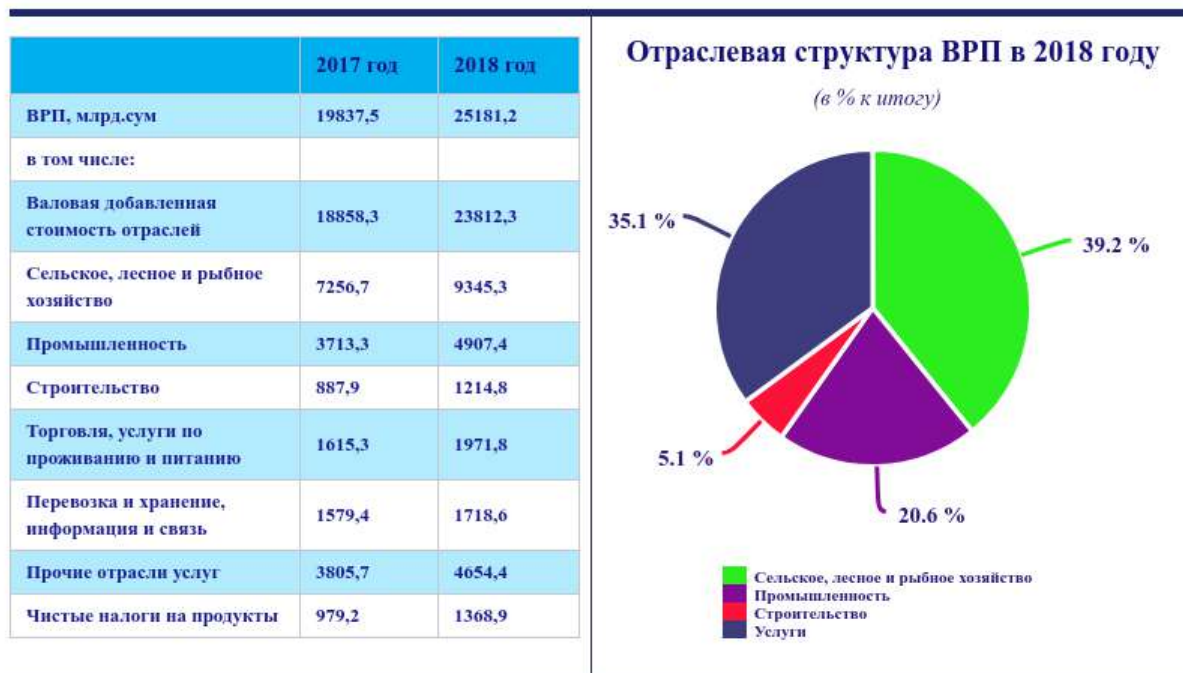


### Темпы роста ВРП в 2018 году

(в % к 2017 году)

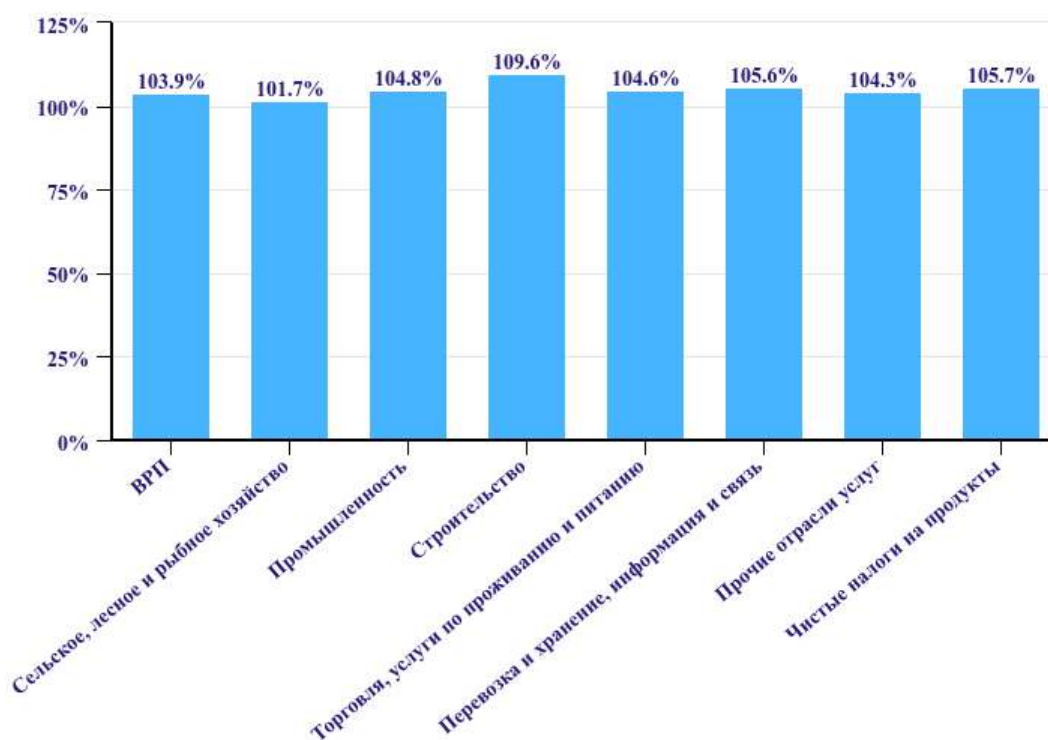


ВРП **Ферганской области** вырос на 3,9 % и составил 25 181,2 млрд. сум. Темпы роста ВРП обусловлены положительными темпами роста отраслей экономики региона. В сельском, лесном и рыбном хозяйстве темпы роста составили 101,7 % (доля в структуре ВРП – 39,2 %), промышленности – 104,8 % (20,6 %), строительстве – 109,6 % (5,1 %), сфере услуг – 104,7 % (35,1 %). ВРП в расчете на душу населения составил 6 895,7 тыс. сум и вырос на 2,2 %.

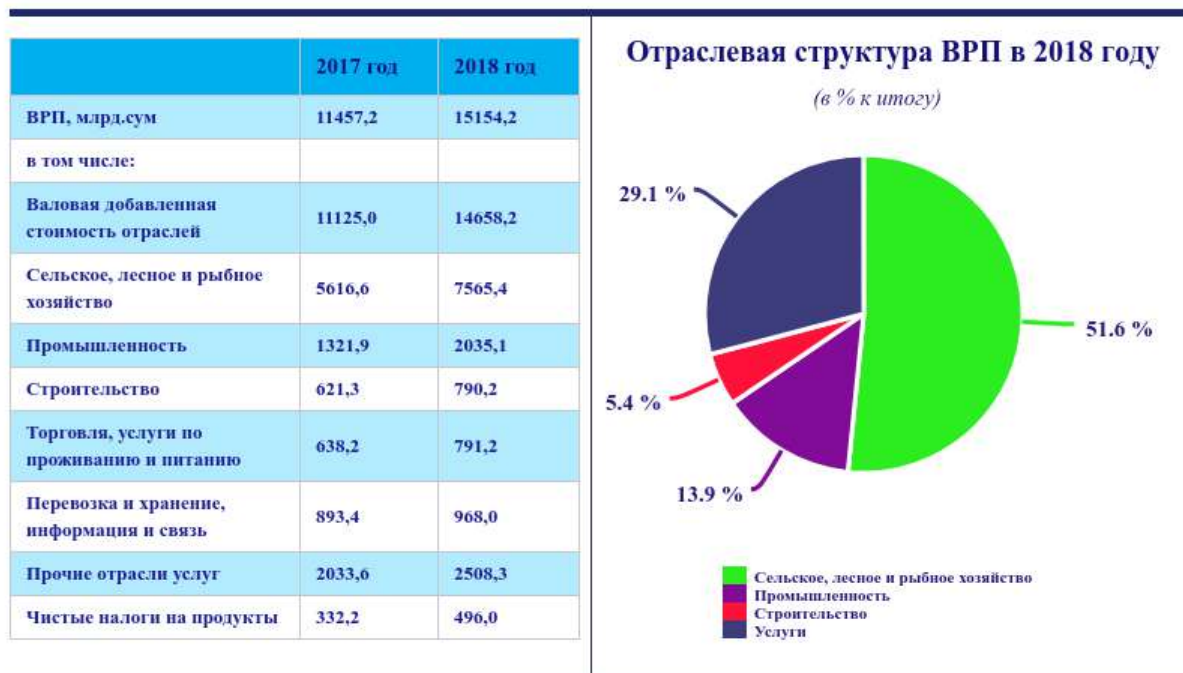


### Темпы роста ВРП в 2018 году

(в % к 2017 году)

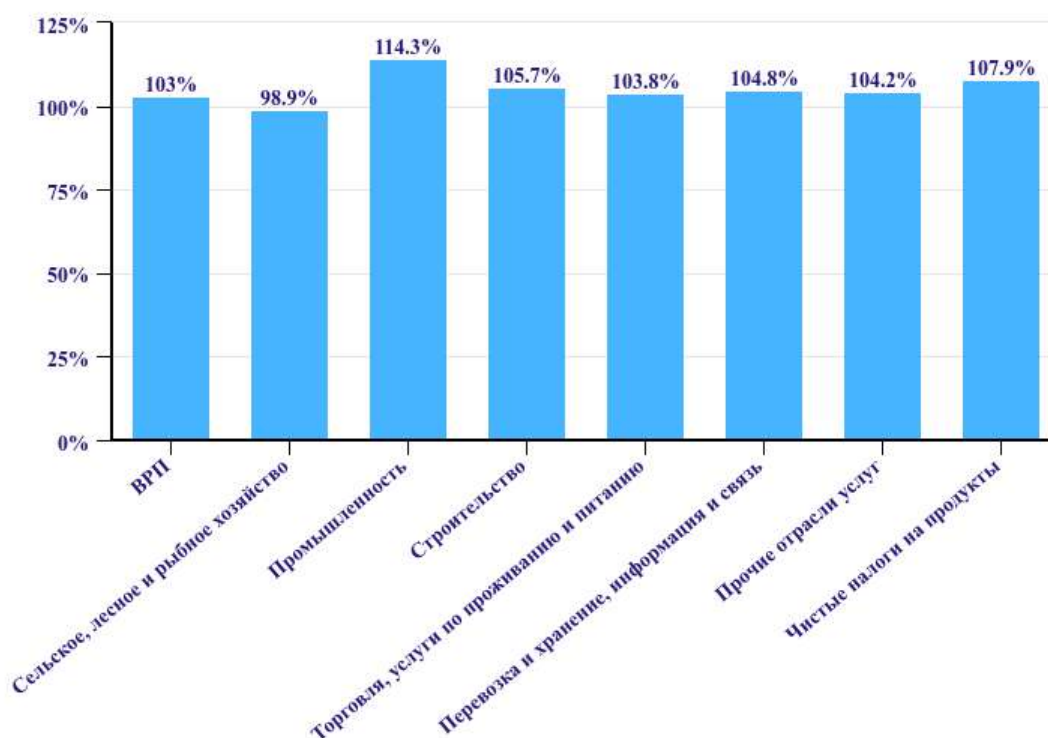


В Хорезмской области объем ВРП составил 15 154,2 млрд. сум и вырос на 3,0 % к предыдущему году. Рост ВРП обусловлен темпами роста в промышленности – 114,3 % (13,9 %), строительстве – 105,7 % (5,4 %), сфере услуг – 104,3 % (29,1 %). В отрасли сельского, лесного и рыбного хозяйства отмечено снижение объема, который составил 98,9 % к 2017 году (доля этой отрасли в структуре ВРП – 51,6 %). ВРП в расчете на душу населения вырос на 1,3 % и составил 8 325,6 тыс. сум.



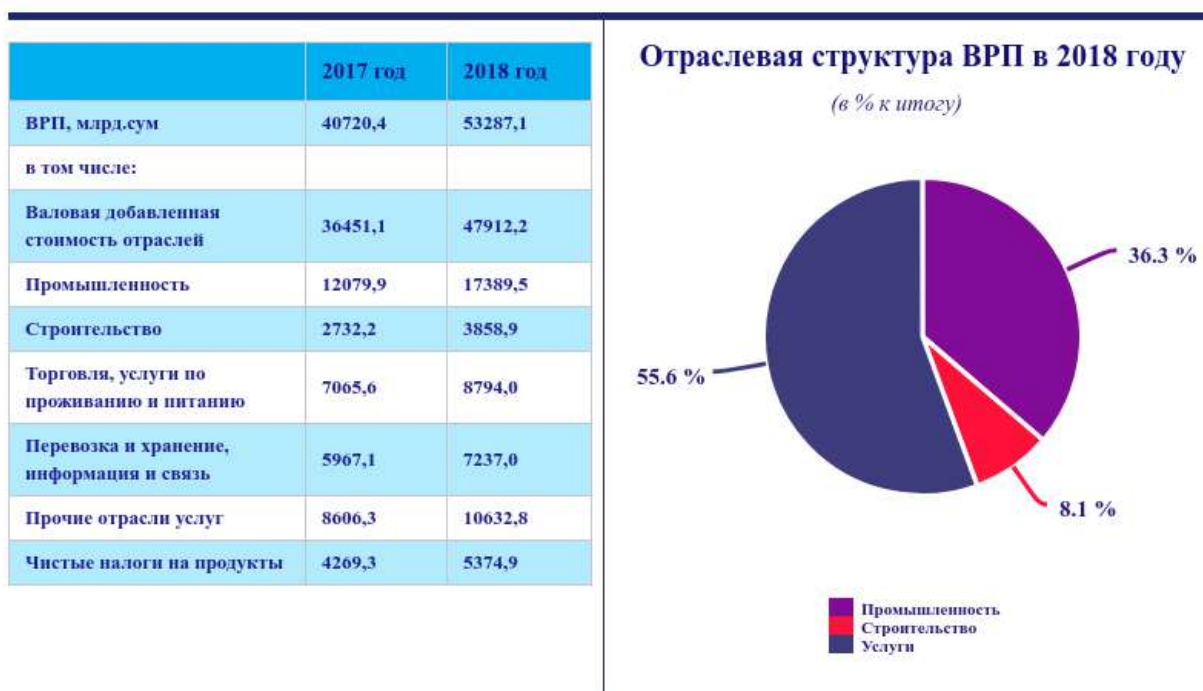
### Темпы роста ВРП в 2018 году

(в % к 2017 году)





ВРП города Ташкент составил 53 287,1 млрд. сум, что на 8,1 % выше данных 2017 года. Основными факторами роста ВРП явились положительные темпы роста в таких отраслях, как промышленность – 106,2 % (доля в структуре ВРП – 36,3 %), строительство – 110,6 % (8,1 %), сфера услуг – 108,8 % (55,6 %). ВРП на душу населения вырос на 6,2 % и составил 21 419,4 тыс. сум.



### Темпы роста ВРП в 2018 году

(в % к 2017 году)

