

ЯЛПИ ИЧКИ МАҲСУЛОТНИ ИШЛАБ ЧИҚАРИШ



Давлат статистика ишларини ишлаб чиқариш дастурига мувофиқ Давлат статистика қўмитаси томонидан 2017 йил учун ялпи ички маҳсулотни (кейинги ўринларда ЯИМ) дастлабки баҳолаш амалга оширилди.

Дастлабки маълумотларга кўра, 2017 йилда ЯИМ ҳажми жорий нархларда 249136,4 млрд. сўмни ташкил этди ва 2016 йилга нисбатан 5,3 % га ўсди. ЯИМ дефлятори индекси 2016 йилдаги нархларга нисбатан 118,9 фоизни ташкил этди.

2017 йил якунлари бўйича аҳоли жон бошига ЯИМ 7692 минг сўмни ташкил этди ва бу кўрсаткич ўтган йилга нисбатан 3,6 % га ошди.

Иқтисодий фаолият турлари бўйича ЯИМ ни ишлаб чиқариш қуйидаги маълумотлар билан ифодаланади:

	Млрд.сўм		2016 й. га нисбатан % да	ЯИМ(ЯҚҚ) ўсишида тармоқ- ларнинг ҳиссаси, %
	2016 й.	2017 й.		
I. ЯИМ	198 871,6	249 136,4	105,3	5,3
<i>шу жумладан:</i>				
Тармоқларнинг ялпи қўшилган қиймати	178 053,1	223 829,8	105,3	4,8
Маҳсулотларга соф солиқлар	20 818,5	25 306,6	105,3	0,5
II. Тармоқларнинг ялпи қўшилган қиймати	178 053,1	223 829,8	105,3	5,3
Қишлоқ, ўрмон ва балиқ хўжалиги	32 276,8	43 149,8	102,0	0,4
Саноат (қурилишни қўшган ҳолда)	58 546,0	74 876,1	104,8	1,5
саноат	45 398,0	59 650,9	104,6	1,1

	Млрд.сўм		2016 й. га нисбатан % да	ЯИМ(ЯҚҚ) ўсишида тармоқларнинг ҳиссаси, %
	2016 й.	2017 й.		
қурилиш	13 148,0	15 225,2	105,6	0,4
Хизматлар	87 230,3	105 803,9	106,9	3,4
савдо, яшаш ва овқатланиш бўйича хизматлар	19 833,2	25 773,9	103,9	0,4
ташиш ва сақлаш, ахборот ва алоқа	21 113,0	24 553,2	108,9	1,1
бошқа хизмат тармоқлари	46 284,1	55 476,8	107,3	1,9

Юқорида келтирилган маълумотлардан кўриниб турибдики, иқтисодий ўсиш суръати миллий иқтисодиётнинг асосий тармоқларида кузатилган ижобий ўсиш суръатлари билан боғлиқдир. Миллий иқтисодиётнинг барча тармоқларида яратилган ялпи қўшилган қиймат (ЯҚҚ) ҳажми ЯИМ умумий ҳажмининг 89,8 фоизини ташкил этди ва 5,3 % га ўсди (ЯИМ мутлоқ ўсишига таъсири 4,8 % пунктни ташкил этди). Маҳсулотлар учун соф солиқларнинг ЯИМ таркибидаги улуши 10,2 % ни ташкил этди ва ЯҚҚ каби 5,3 % даражада ўсди (ЯИМ мутлоқ ўсишига таъсири 0,5 % пунктни ташкил этди).

2017 йил учун ЯИМ нинг иқтисодий фаолият турлари бўйича ўсиш суръатлари



ЯИМ ўсиш суръатига хизматлар соҳаси энг катта таъсир кўрсатди ва бу соҳа ўтган йилга нисбатан 6,9 фоизга ошди. Жумладан, савдо, яшаш ва овқатланиш бўйича хизматлар 3,9 фоизга (ЯИМ таркибидаги улуши - 11,5 %), ташиш ва сақлаш, ахборот ва алоқа – 8,9 % га (11,0 %) ва бошқа хизматлар – 7,3 % га (24,8 %) ўсди.

Саноат тармоғининг қўшилган қиймати 4,6 % га ўсди ва ЯИМ таркибидаги улуши 26,7 % ни ташкил этди. Саноат ишлаб чиқаришининг ЯИМ мутлоқ ўсиши суръатига ижобий таъсири 1,1 % пункт даражасида баҳоланди. Саноат тармоғидаги ўсиш асосан тоғ-кон саноати ва очиқ конларни ишлаш (114,6 %) ва ишлаб чиқарадиган саноат (102,8 %) қўшилган қийматларининг ўсиши ҳисобига таъминланди.

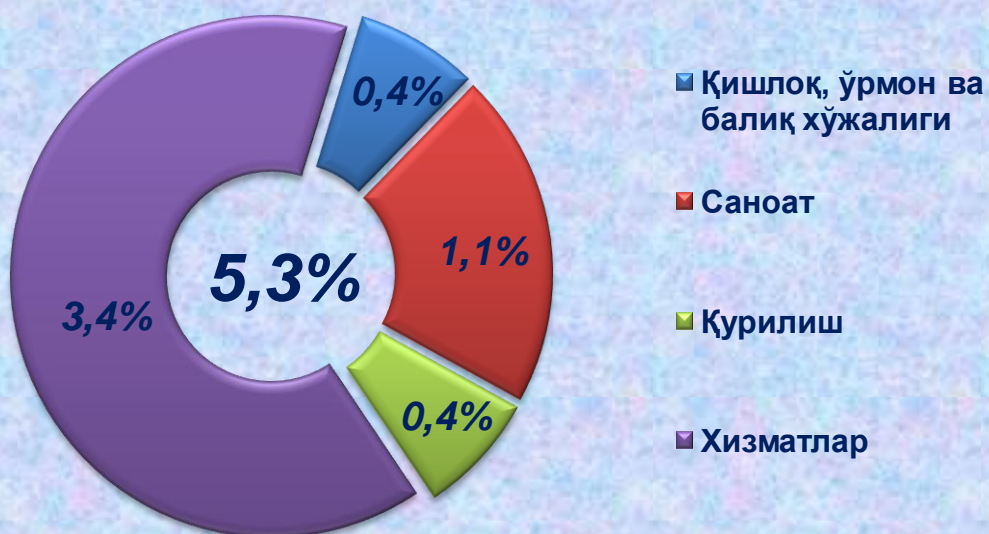
Саноат тармоғининг ялпи қўшилган қиймати таркиби

	2016 й.	2017 й.	Физик ҳажм индекси, %
Саноат	100,0	100,0	104,6
<i>шу жумладан:</i>			
тоғ-кон саноати ва очиқ конларни ишлаш	15,2	19,6	114,6
ишлаб чиқарадиган саноат	74,8	71,4	102,8
саноатнинг бошқа тармоқлари	10,0	9,0	102,6


Кўп квартирали турар жой бинолари, намунавий лойиҳалар бўйича яқка тартибдаги уй-жойлар, муҳандислик-транспорт коммуникациялари, ижтимоий инфратузилма объектлари ва бошқа турдаги қурилишлар бўйича амалга оширилаётган кенг кўламли ишлар натижасида қурилиш тармоғининг ўсиш суръатлари 5,6 % ни ташкил қилди. ЯИМ таркибида қурилишнинг улуши 6,8 фоизга тенг бўлди. ЯИМ нинг мутлоқ ўсишида қурилиш тармоғининг ижобий ҳиссаси 0,4 % пункт даражада баҳоланди.

2017 йил якунларига кўра, қишлоқ, ўрмон ва балиқ хўжалигида ҳам 2,0 % даражасида ижобий ўсиш суръати кузатилди. Ушбу тармоқнинг ЯИМ таркибидаги улуши 19,2 фоизни ташкил этди. Қишлоқ, ўрмон ва балиқ хўжалиги тармоғидаги ўсиш суръати ҳисобидан ЯИМ нинг 0,4 % пунктга ўсиши таъминланди.


ЯИМ (ЯҚҚ) ўсишида тармоқларнинг ҳиссаси



Ялпи ички маҳсулотнинг тармоқлар бўйича таркиби 2016 йил



2017 йил



- Маҳсулотларга соф солиқлар
- Ялпи қўшилган қиймат
- Қишлоқ, ўрмон ва балиқ хўжалиги
- Саноат (қурилишни қўшган ҳолда)
- Хизматлар

Юқорида келтирилган диаграммада бирламчи секторнинг (қишлоқ, ўрмон ва балиқ хўжалиги) ЯИМ таркибидаги улуши 2016 йилдаги 18,1 % дан 2017 йилда 19,2 % га, иккиламчи секторнинг (саноат ва қурилиш) улуши 32,9 % дан 33,5 % га ошганлигини кўриш мумкин. Учламчи сектор (хизматлар соҳаси) нинг ЯИМ таркибидаги улуши эса, 49,0 фоиздан 47,3 фоизга камайди.

2017 йилда мулкчилик шакллари бўйича ЯИМ умумий ҳажмининг 81,0 % и иқтисодиётнинг нодавлат секторига, 19,0 % и – давлат секторига тўғри келди.