

ПРОИЗВОДСТВО ВАЛОВОГО ВНУТРЕННЕГО ПРОДУКТА



В соответствии с Программой государственных статистических работ, Госкомстат осуществил предварительную оценку валового внутреннего продукта (далее - ВВП) за январь - март 2018 года.

По предварительным данным, объем ВВП Республики Узбекистан в январе - марте 2018 года в текущих ценах составил 64 958,0 млрд. сум и по сравнению с соответствующим периодом прошлого года, увеличился на 5,1 %. Индекс - дефлятор ВВП по отношению к ценам января - марта 2017 года составил 137,4 %.

ВВП на душу населения составил 1 986 тыс. сум, что на 3,3 % больше, чем в соответствующем периоде прошлого года.

Производство ВВП в январе - марте 2018 года по видам экономической деятельности характеризуется следующими данными:

	<i>Млрд.сум</i>	<i>В % к январю-марту 2017 г.</i>	<i>Влияние на прирост ВВП, %</i>
ВВП – всего	64 958,0	105,1	5,1
<i>в том числе:</i>			
Валовая добавленная стоимость	54 450,6	105,0	4,4
сельское, лесное и рыбное хозяйство	3 430,4	101,8	0,1
промышленность	18 927,0	105,0	1,3
строительство	4 139,0	112,2	0,8
торговля, услуги по проживанию и питанию	5 990,6	101,1	0,1
перевозка и хранение, информация и связь	6 711,8	107,1	0,8
прочие отрасли услуг	15 251,8	104,6	1,3
Чистые налоги на продукты	10 507,4	105,3	0,7

Темп экономического роста обусловлен положительными темпами роста в основных отраслях национальной экономики. Валовая добавленная стоимость (далее - ВДС), создаваемая всеми отраслями экономики, составила 83,8 % от общего объема ВВП и выросла на 5,0 % (вклад в прирост ВВП – 4,4 процентных пункта). Чистые налоги на продукты составили 16,2 % в структуре ВВП и продемонстрировали прирост на уровне 5,3 % (вклад в прирост ВВП – 0,7 п.п.).

**Темпы прироста ВВП
по видам экономической деятельности
за январь - март 2018 года**



Наибольший вклад в прирост ВВП внесла сфера услуг (2,2 п.п.), которая выросла на 4,4 % относительно января - марта предыдущего года. Из нее, торговля, услуги по проживанию и питанию, выросли на 1,1 %, перевозка и хранение, информация и связь – на 7,1 % и прочие отрасли услуг – на 4,6 %.

Добавленная стоимость промышленности продемонстрировала прирост на 5,0 %. Положительный вклад в прирост ВВП со стороны промышленного производства оценивается на уровне 1,3 п.п. Рост в отрасли промышленности обеспечен за счет роста добавленной стоимости горнодобывающей промышленности и разработки карьеров на 20,7 %, обрабатывающей промышленности – на 1,8 % и других отраслей промышленности – на 5,8 %.

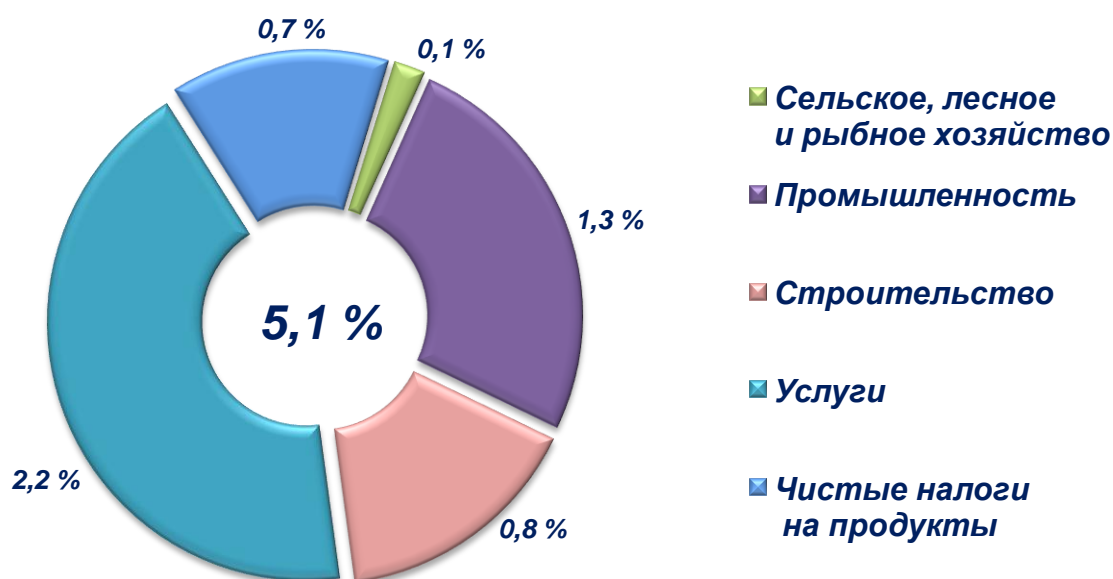
Структура валовой добавленной стоимости промышленности за январь - март

	2017 г.	2018 г.	Индекс физического объема, %
Промышленность	100,0	100,0	105,0
<i>в том числе:</i>			
горнодобывающая промышленность и разработка карьеров	16,8	25,8	120,7
обрабатывающая промышленность	70,9	65,5	101,8
другие отрасли промышленности	12,3	8,7	105,8

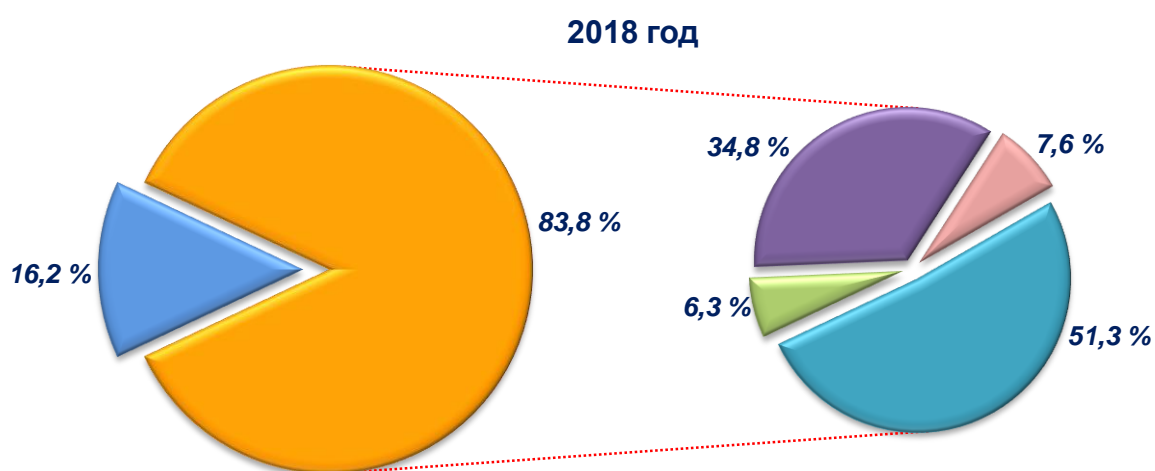
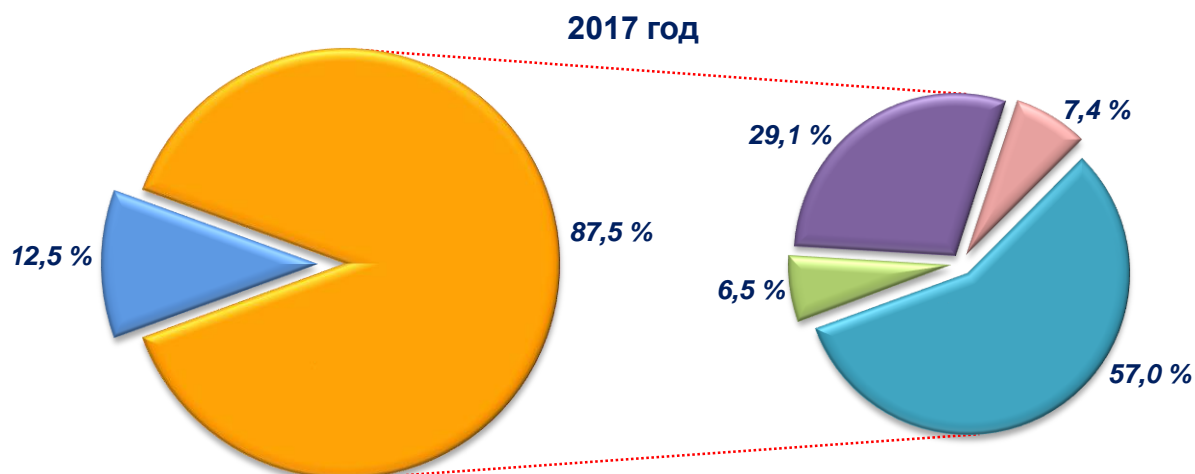
В результате проводимых масштабных работ по строительству многоквартирных жилых зданий, а также реализацию инвестиционных проектов по строительству и модернизации предприятий базовых отраслей промышленности, прирост объема строительных работ составил 12,2 %. Положительный вклад в прирост ВВП со стороны отрасли строительства оценивается на уровне 0,8 п.п.

По итогам января-марта 2018 года, наблюдался положительный темп прироста также в сельском, лесном и рыбном хозяйстве на уровне 1,8 %. За счет роста данной отрасли обеспечен прирост ВВП на 0,1 п.п.

Вклад отраслей в прирост ВВП в январе - марте 2018 года



Отраслевая структура ВВП за январь - март



- Чистые налоги на продукты
- Валовая добавленная стоимость отраслей
- Сельское, лесное и рыбное хозяйство
- Промышленность
- Строительство
- Сфера услуг

Доля сельского, лесного и рыбного хозяйства в отраслевой структуре ВВП снизилась с 6,5 % в январе - марте 2017 года до 6,3 % в январе-марте 2018 года. Доля промышленности увеличилась с 29,1 % до 34,8 %, строительства – с 7,4 % до 7,6 %.

Доля сферы услуг в отраслевой структуре ВВП в январе-марте 2018 года составила 51,3 %, что на 5,7 % пункта меньше, чем в январе - марте 2017 года (57,0 %).

В январе-марте 2018 года в структуре ВВП по формам собственности 78,8 % от общего объема приходится на негосударственный сектор экономики, 21,2 % – на государственный сектор.