

## YALPI HUDUDIY MAHSULOT

Davlat statistika ishlari dasturiga muvofiq Davlat statistika qo`mitasi tomonidan 2019-yil uchun Qoraqalpog`iston Respublikasi, viloyatlar va Toshkent shahri bo`yicha yalpi hududiy mahsulotni (keyingi o`rinlarda – YaHM) dastlabki baholash ishlari amalga oshirildi.





*YaHM – Milliy hisoblar tizimining asosiy ko`rsatkichi bo`lib, muayyan davrda mintaqaning iqtisodiy hududida joylashgan rezident – institutsional birliklar ishlab chiqarish faoliyatining yakuniy natijasini ifodalaydi. YaHM ishlab chiqarish usulida iqtisodiy faoliyat turlari bo`yicha yalpi qo`shilgan qiymat hajmi va mahsulotlarga sof soliqlar yig`indisi orqali hisoblanadi.*



2017-2019-yillarda yalpi ichki (hududiy) mahsulot  
(joriy narxlarda, mlrd. so`m)

		2017-yil	2018-yil	2019-yil
	<b>O`zbekiston Respublikasi</b> <sup>1)</sup>	<b>302 536,8</b>	<b>406 648,5</b>	<b>511 838,1</b>
	Qoraqalpog`iston Respublikasi	10 243,0	15 009,4	18 735,7
<i>viloyatlar:</i>				
	Andijon	19 206,0	26 503,0	32 897,2
	Buxoro	16 504,3	21 158,3	26 695,0
	Jizzax	9 148,1	12 074,7	15 211,9

1) Hududlar bo`yicha taqsimlanmagan ma`lumotlarni qo`shgan holda.

		<i>2017-yil</i>	<i>2018-yil</i>	<i>2019-yil</i>
	Qashqadaryo	22 633,4	27 962,2	36 470,1
	Navoiy	14 232,2	22 132,2	36 685,2
	Namangan	14 501,2	18 046,0	23 239,0
	Samarqand	25 569,8	31 233,5	37 593,9
	Surxondaryo	13 702,2	17 802,0	22 349,3
	Sirdaryo	6 432,2	8 066,3	10 477,7
	Toshkent	27 847,6	38 774,3	50 117,8
	Farg`ona	19 837,5	26 611,5	32 943,3
	Xorazm	11 457,2	15 242,5	19 136,5
	Toshkent sh.	40 720,4	54 694,3	74 527,6

2019-yilda Respublika bo`yicha YalMning shakllanishida Toshkent shahri 14,6 % ulush bilan eng katta hissa qo`shdi. Toshkent viloyati 9,8 % va Samarqand viloyati 7,3 % ko`rsatkich bilan keyingi o`rinlarni egallab turibdi. Respublika YalMni shakllantirishda eng kam ulush Sirdaryo (2,0 %), Jizzax (3,0 %), Xorazm viloyatlariga (3,7 %) hamda Qoraqalpog`iston Respublikasiga (3,7 %) to`g`ri kelmoqda.


















2017-2019-yillarda YalMni shakllantirishda hududlarning ishtiroki  
(YalMga nisbatan % da)

		2017-yil	2018-yil	2019-yil
	Qoraqalpog'iston Respublikasi	3,4	3,7	3,7
	Andijon	6,3	6,5	6,4
	Buxoro	5,5	5,2	5,2
	Jizzax	3,0	3,0	3,0
	Qashqadaryo	7,5	6,9	7,1
	Navoiy	4,7	5,4	7,2
	Namangan	4,8	4,4	4,5
	Samarqand	8,5	7,7	7,3
	Surxondaryo	4,5	4,4	4,4
	Sirdaryo	2,1	2,0	2,0
	Toshkent	9,2	9,5	9,8
	Farg'ona	6,6	6,5	6,4
	Xorazm	3,8	3,7	3,7
	Toshkent sh.	13,5	13,5	14,6



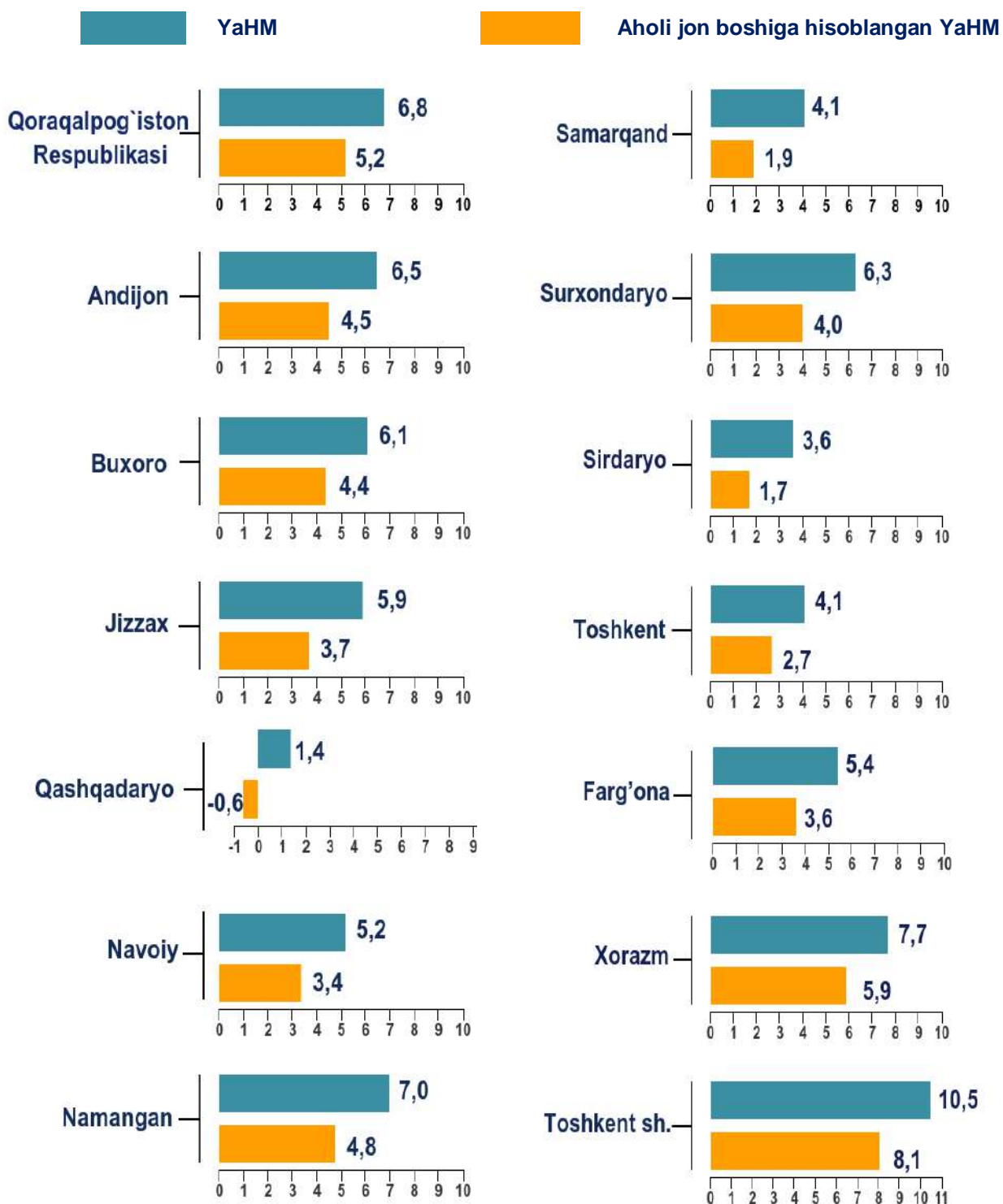
2017-2019-yillarda aholi jon boshiga hisoblangan YaHM hajmi  
(joriy narxlarda, ming so'm)

		2017-yil	2018-yil	2019-yil
	<b>O'zbekiston Respublikasi <sup>1)</sup></b>	<b>9 340,8</b>	<b>12 339,1</b>	<b>15 242,0</b>
	Qoraqalpog'iston Respublikasi	5 597,6	8 086,9	9 944,1
	<i>viloyatlar:</i>			
	Andijon	6 429,7	8 720,1	10 621,6
	Buxoro	8 888,1	11 254,4	13 980,1
	Jizzax	6 967,3	9 019,7	11 126,3
	Qashqadaryo	7 257,6	8 791,2	11 233,3
	Navoiy	14 975,0	22 786,2	37 119,5
	Namangan	5 419,0	6 619,5	8 353,6
	Samarqand	6 937,2	8 307,9	9 793,9
	Surxondaryo	5 506,7	7 002,9	8 597,2
	Sirdaryo	7 945,8	9 802,3	12 500,3
	Toshkent	9 787,6	13 463,8	17 164,2
	Farg'ona	5 521,9	7 287,2	8 861,5
	Xorazm	6 397,8	8 373,6	10 337,4
	Toshkent sh.	16 658,0	21 988,6	29 331,2

<sup>1)</sup> Hududlar bo'yicha taqsimlanmagan ma'lumotlarni qo'shgan holda.



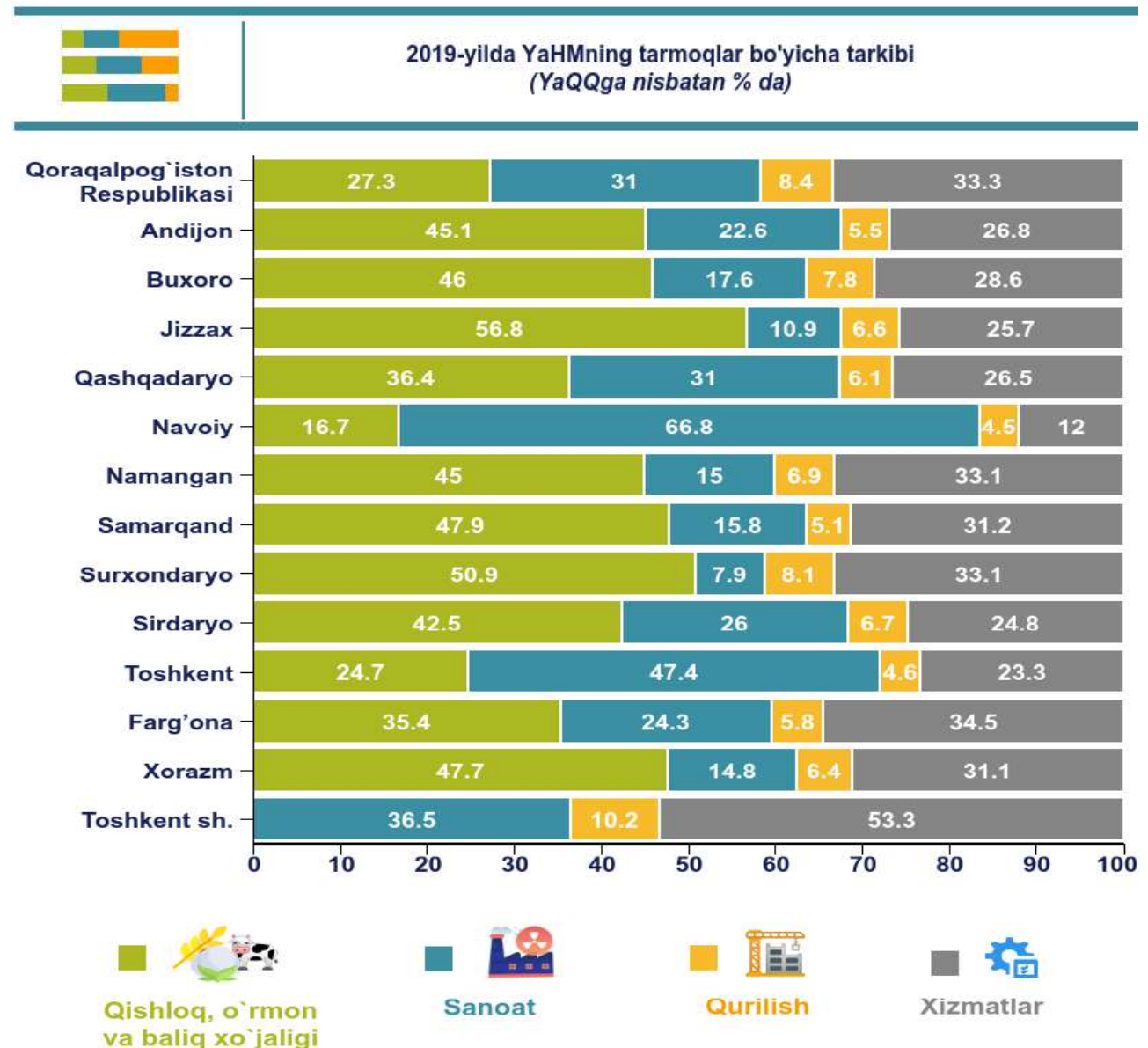
2019-yilda YaHMning mutloq o`shish sur`atlari  
(2018 yilga nisbatan % da)



2019-yil yakunlari bo`yicha Toshkent shahri (110,5 %), Xorazm (107,7 %), Namangan (107,0 %), Andijon (106,5 %) viloyatlari va Qoraqalpog`iston Respublikasida (106,8 %) yuqori o`shish sur`atlari qayd etildi. Respublika darajasiga (105,6 %) nisbatan past o`shish sur`atlari Qashqadaryo (101,4 %) va Sirdaryo (103,6 %) viloyatlarida kuzatildi.

2019-yilda qishloq, o`rmon va baliq xo`jaligining YaHM tarkibidagi ulushi bo`yicha eng yuqori ko`rsatkich Jizzax viloyatida (56,8 %), sanoatning eng yuqori ulushi Navoiy viloyatida (66,8 %), qurilish va xizmatlar sohasining eng yuqori ulushi Toshkent shahrida (mos ravishda, 10,2 % va 53,3 %) kuzatildi.

Qishloq, o`rmon va baliq xo`jaligining YaHM tarkibidagi ulushi bo`yicha eng kam ko`rsatkich Navoiy viloyatida (16,7 %), sanoatning eng kam ulushi Surxondaryo viloyatida (7,9 %), qurilish va xizmatlar sohasining eng kam ulushi Navoiy viloyatida (mos ravishda, 4,5 % va 12,0 %) qayd etildi.

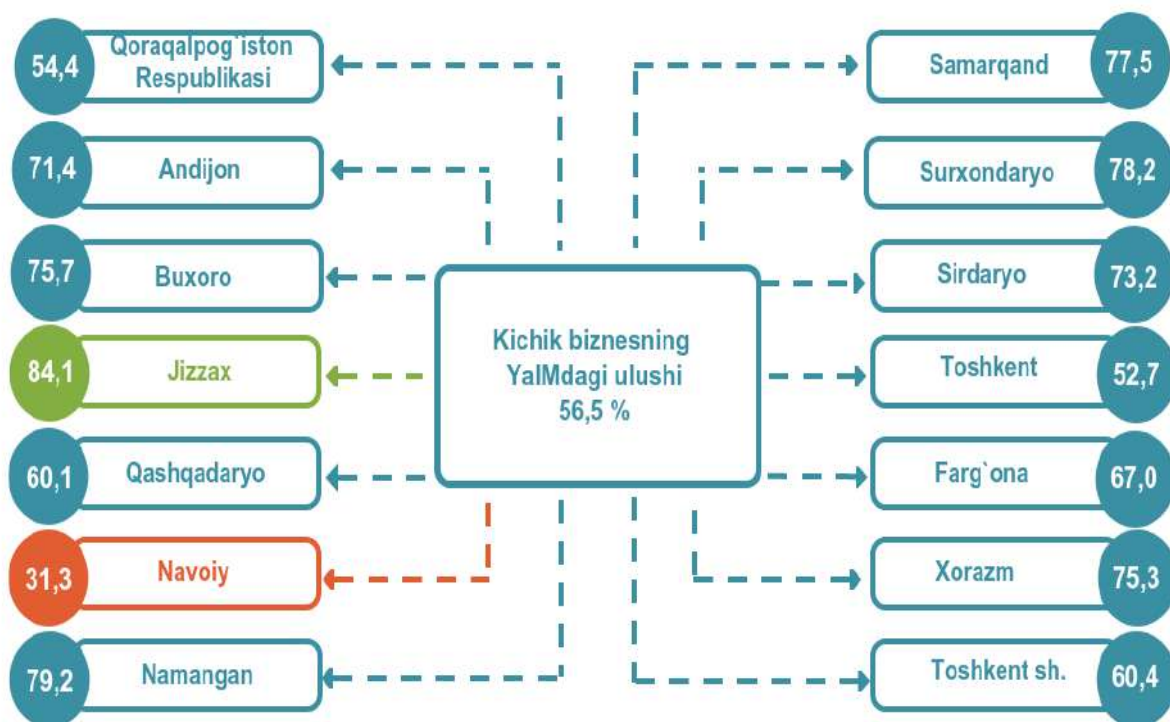


2019-yil yakunlari bo'yicha kichik biznesning respublika YaIMdagi ulushi 56,5 % ni tashkil etdi. Hududlarda kichik biznesning eng katta ulushi Jizzax (hududda yaratilgan yalpi qo'shilgan qiymat umumiy hajmining 84,1 % ni tashkil etgan), Namangan (79,2 %) va Surxondaryo (78,2 %) viloyatlarida kuzatildi.

Kichik biznesning eng kam ulushi Navoiy viloyati (31,3 %), Toshkent viloyati (52,7 %) va Qoraqalpog'iston Respublikasida (54,4 %) qayd etildi.



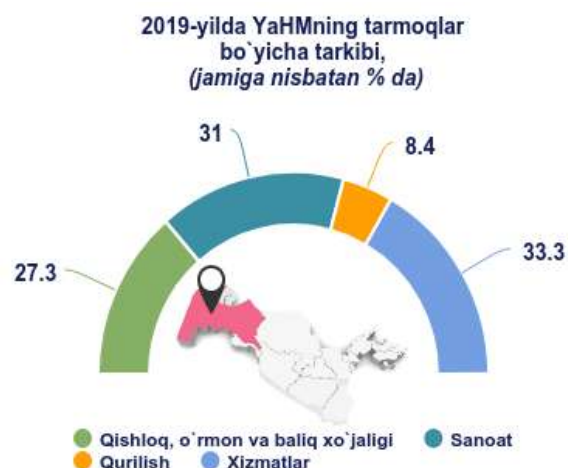
**2019-yilda kichik biznesning YaIM (YaHM)dagi ulushi  
(YaQQga nisbatan % da)**









**Ma'lumot uchun:**

2020-yil 1 yanvar holatiga respublikada faoliyat yuritayotgan kichik korxonalar va mikrofirmalar (dehqon va fermer xo'jaliklaridan tashqari) soni 334,8 mingtani tashkil etdi. Kichik korxonalar va mikrofirmalarning eng ko'p soni Toshkent shahrida (74,1 mingta), Toshkent (32,6 mingta), Farg'ona (29,3 mingta), Andijon (25,8 mingta) va Samarqand (25,6 mingta) viloyatlarida qayd etilgan.







Dastlabki ma`lumotlarga ko`ra, 2019-yilda **Qoraqalpog`iston Respublikasi** YaHM hajmi 6,8 % ga o`sdi va 18 735,7 mlrd. so`mni tashkil etdi. YaHMning o`shishi qishloq, o`rmon va baliq xo`jaligi – 106,7 % (YaHM tarkibidagi ulushi – 27,3 %), sanoat – 105,0 % (31,0 %), qurilish – 123,8 % (8,4 %), xizmatlar sohasi – 104,9 % (33,3 %) kabi hudud iqtisodiyotining asosiy tarmoqlaridagi ijobiy o`shish sur`atlari bilan bog`liqdir. Shuningdek, aholi jon boshiga hisoblangan YaHM 9 944,1 ming so`mni tashkil etdi va 5,2 % ga o`sdi.



		Joriy narxlarda YaHM hajmi, mlrd. so`m		O`shish sur`atlari, % da	
	<b>YaHM</b>	2017-yil	10 243,0	↑	106,0
2018-yil		15 009,4	↑	105,5	
2019-yil		18 735,7	↑	106,8	
	<b>Qishloq, o`rmon va baliq xo`jaligi</b>	2017-yil	2 783,7	↑	103,5
2018-yil		4 005,9	↑	101,4	
2019-yil		4 642,2	↑	106,7	
	<b>Sanoat</b>	2017-yil	2 596,0	↑	108,2
2018-yil		4 328,4	↑	104,2	
2019-yil		5 277,9	↑	105,0	
	<b>Qurilish</b>	2017-yil	623,8	↑	112,3
2018-yil		966,8	↑	125,8	
2019-yil		1 423,6	↑	123,8	
	<b>Xizmatlar</b>	2017-yil	3 606,4	↑	105,5
2018-yil		4 474,6	↑	105,6	
2019-yil		5 662,2	↑	104,9	
	<b>Mahsulotlarga sof soliqlar</b>	2017-yil	633,1	↑	108,6
2018-yil		1 233,7	↑	108,0	
2019-yil		1 729,8	↑	106,8	







**Andijon viloyatida** YaHM hajmi joriy narxlarda 32 897,2 mlrd. so`mni tashkil etdi va 2018-yil bilan taqqoslaganda 6,5 % ga o`sdi. Iqtisodiy o`shish qishloq, o`rmon va baliq xo`jaligida – 103,4 % (YaHM tarkibidagi ulushi – 45,1 %), sanoatda – 114,7 % (22,6 %), qurilishda – 107,1 % (5,5 %), xizmatlar sohasida – 104,4 % (26,8 %) kuzatilgan ijobiy o`shish sur`atlari natijasida ta`minlandi. Aholi jon boshiga hisoblangan YaHM 10 621,6 ming so`mni tashkil etdi va 4,5 % ga o`sdi.



		Joriy narxlarda YaHM hajmi, mlrd. so`m		O`shish sur`atlari, % da
	<b>YaHM</b>	2017-yil	19 206,0	↑ 104,2
		2018-yil	26 503,0	↑ 109,8
		2019-yil	32 897,2	↑ 106,5
	<b>Qishloq, o`rmon va baliq xo`jaligi</b>	2017-yil	9 603,2	↑ 100,8
		2018-yil	11 830,4	↑ 106,3
		2019-yil	14 304,8	↑ 103,4
	<b>Sanoat</b>	2017-yil	2 691,3	↑ 123,5
		2018-yil	5 936,9	↑ 130,6
		2019-yil	7 177,6	↑ 114,7
	<b>Qurilish</b>	2017-yil	814,1	↑ 103,1
		2018-yil	1 271,8	↑ 121,8
		2019-yil	1 731,0	↑ 107,1
	<b>Xizmatlar</b>	2017-yil	5 702,1	↑ 102,4
		2018-yil	6 829,4	↑ 103,9
		2019-yil	8 527,3	↑ 104,4
	<b>Mahsulotlarga sof soliqlar</b>	2017-yil	395,3	↑ 109,6
		2018-yil	634,5	↑ 115,4
		2019-yil	1 156,5	↑ 109,4







**Buxoro viloyatida** YaHM 26 695,0 mlrd. so`mni tashkil etdi va 6,1 % ga o`sdi. O`sish sur`atlari qishloq, o`rmon va baliq xo`jaligida – 104,3 % (YaHM tarkibidagi ulushi – 46,0 %), sanoatda – 108,9 % (17,6 %), qurilishda – 114,1 % (7,8 %), xizmatlar sohasida – 105,2 % (28,6 %) ni tashkil etdi. Aholi jon boshiga hisoblangan YaHM 4,4 % ga o`sdi va 13 980,1 ming so`mni tashkil etdi.



		Joriy narxlarda YaHM hajmi, mlrd. so`m		O`sish sur`atlari, % da
	<b>YaHM</b>	2017-yil	16 504,3	↑ 102,5
		2018-yil	21 158,3	↑ 105,4
		2019-yil	26 695,0	↑ 106,1
	<b>Qishloq, o`rmon va baliq xo`jaligi</b>	2017-yil	7 713,9	↑ 103,4
		2018-yil	10 003,5	↑ 103,0
		2019-yil	11 262,0	↑ 104,3
	<b>Sanoat</b>	2017-yil	2 038,5	↓ 97,0
		2018-yil	2 658,1	↑ 101,6
		2019-yil	4 304,6	↑ 108,9
	<b>Qurilish</b>	2017-yil	1 120,8	↑ 106,4
		2018-yil	1 579,4	↑ 119,7
		2019-yil	1 921,5	↑ 114,1
	<b>Xizmatlar</b>	2017-yil	4 514,3	↑ 102,8
		2018-yil	5 574,6	↑ 107,0
		2019-yil	7 001,3	↑ 105,2
	<b>Mahsulotlarga sof soliqlar</b>	2017-yil	1 116,8	↑ 102,1
		2018-yil	1 342,7	↑ 107,8
		2019-yil	2 205,6	↑ 107,7

**Jizzax viloyatida** YaHM hajmi 5,9 % ga o`tdi va 15 211,9 mlrd. so`mni tashkil etdi. YaHMning tarmoq tarkibida o`shish sur`atlari: qishloq, o`rmon va baliq xo`jaligida – 104,4 % (YaHM tarkibidagi ulushi – 56,8 %), sanoatda – 105,8 % (10,9 %), qurilishda – 123,9 % (6,6 %), xizmatlar sohasida – 104,8 % (25,7 %) ni tashkil etdi. Aholi jon boshiga YaHM hajmi 11 126,3 ming so`mni tashkil etdi va 3,7 % ga o`tdi.



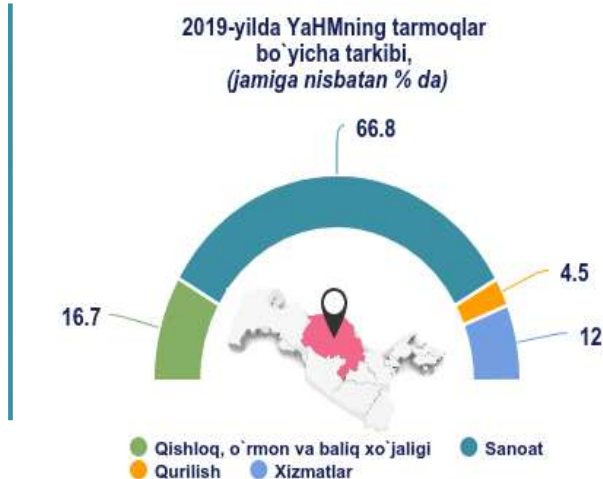
		Joriy narxlarda YaHM hajmi, mlrd. so`m	O`shish sur`atlari, % da	
	<b>YaHM</b>	2017-yil	9 148,1	↑ 104,2
		2018-yil	12 074,7	↑ 104,0
		2019-yil	15 211,9	↑ 105,9
	<b>Qishloq, o`rmon va baliq xo`jaligi</b>	2017-yil	5 262,9	↑ 103,7
		2018-yil	6 906,2	↓ 99,3
		2019-yil	8 253,6	↑ 104,4
	<b>Sanoat</b>	2017-yil	824,6	↑ 111,2
		2018-yil	1 155,3	↑ 108,9
		2019-yil	1 588,9	↑ 105,8
	<b>Qurilish</b>	2017-yil	453,2	↓ 99,0
		2018-yil	705,2	↑ 129,0
		2019-yil	956,0	↑ 123,9
	<b>Xizmatlar</b>	2017-yil	2 370,6	↑ 103,6
		2018-yil	2 950,5	↑ 107,2
		2019-yil	3 724,6	↑ 104,8
	<b>Mahsulotlarga sof soliqlar</b>	2017-yil	236,8	↑ 105,8
		2018-yil	357,5	↑ 112,2
		2019-yil	688,8	↑ 108,2


**Qashqadaryo viloyati** YaHM hajmi 36 470,1 mlrd. so`mni tashkil etdi va o`shish sur`ati 2018-yil bilan taqqoslaganda 1,4 % ni tashkil etdi. Iqtisodiyotning quyidagi asosiy tarmoqlarida ijobiy o`shish sur`atlari qayd etildi: qishloq, o`rmon va baliq xo`jaligi tarmog`ida – 101,6 % (YaHM tarkibidagi ulushi 36,4 %), qurilishda – 110,2 % (6,1 %), xizmatlar sohasida – 106,7 % (26,5 %). Shuningdek, 2018-yil bilan taqqoslaganda sanoat tarmog`ida ishlab chiqarish hajmining solishtirma narxlarida kamayishi kuzatildi va 94,4 % ni tashkil etdi (mazkur tarmoqning YaHM tarkibidagi ulushi – 31,0 %). Aholi jon boshiga YaHM 0,6 % ga kamaydi va 11 233,3 ming so`mni tashkil etdi.



		Joriy narxlarda YaHM hajmi, mlrd. so`m		O`shish sur`atlari, % da
	<b>YaHM</b>	2017-yil	22 633,4	↑ 103,4
		2018-yil	27 962,2	↑ 102,0
		2019-yil	36 470,1	↑ 101,4
	<b>Qishloq, o`rmon va baliq xo`jaligi</b>	2017-yil	9 150,6	↑ 103,3
		2018-yil	10 674,6	↓ 96,6
		2019-yil	12 317,5	↑ 101,6
	<b>Sanoat</b>	2017-yil	5 548,5	↑ 105,1
		2018-yil	7 205,6	↑ 104,2
		2019-yil	10 506,3	↓ 94,4
	<b>Qurilish</b>	2017-yil	1 228,4	↓ 99,9
		2018-yil	1 628,6	↑ 110,9
		2019-yil	2 062,2	↑ 110,2
	<b>Xizmatlar</b>	2017-yil	5 602,6	↑ 102,5
		2018-yil	6 919,5	↑ 105,9
		2019-yil	8 950,9	↑ 106,7
	<b>Mahsulotlarga sof soliqlar</b>	2017-yil	1 103,3	↑ 104,1
		2018-yil	1 533,9	↑ 105,6
		2019-yil	2 633,2	↑ 100,3

**Navoiy viloyati** YaHM hajmi 36 685,2 mlrd. so`mga yetdi va o`sinh 5,2 % ni tashkil etdi. YaHMning o`shishi hudud iqtisodiyotining asosiy tarmoqlaridagi ijobiy o`sinh sur`atlari bilan bog`liqdir. O`sinh sur`atlari qishloq, o`rmon va baliq xo`jaligida – 102,3 % (YaHM tarkibidagi ulushi – 16,7 %), sanoatda – 104,5 % (66,8 %), qurilishda – 133,0 % (4,5 %), xizmatlar sohasida – 103,8 % ni (12,0 %) tashkil etdi. Aholi jon boshiga hisoblangan YaHM 3,4 % ga o`sdi va 37 119,5 ming so`mni tashkil etdi.



		Joriy narxlarda YaHM hajmi, mlrd. so`m	O`sinh sur`atlari, % da	
	<b>YaHM</b>	2017-yil	14 232,2	↑ 101,3
		2018-yil	22 132,2	↑ 104,7
		2019-yil	36 685,2	↑ 105,2
	<b>Qishloq, o`rmon va baliq xo`jaligi</b>	2017-yil	3 940,6	↑ 103,8
		2018-yil	5 050,7	↑ 102,1
		2019-yil	5 954,2	↑ 102,3
	<b>Sanoat</b>	2017-yil	6 581,7	↓ 97,5
		2018-yil	11 944,7	↑ 101,8
		2019-yil	23 779,6	↑ 104,5
	<b>Qurilish</b>	2017-yil	586,6	↑ 105,4
		2018-yil	985,9	↑ 147,5
		2019-yil	1 595,2	↑ 133,0
	<b>Xizmatlar</b>	2017-yil	2 739,0	↑ 106,0
		2018-yil	3 418,5	↑ 106,2
		2019-yil	4 270,6	↑ 103,8
	<b>Mahsulotlarga sof soliqlar</b>	2017-yil	384,3	↑ 100,5
		2018-yil	732,4	↑ 105,8
		2019-yil	1 085,6	↑ 106,0

**Namangan viloyatida** YaHM 23 239,0 mlrd. so`mni tashkil etdi, bu esa 2018-yil ma`lumotlariga nisbatan 7,0 % ga ko`pdir. YaHMning o`shish sur`ati qishloq, o`rmon va baliq xo`jaligida – 102,6 % (YaHM tarkibidagi ulushi – 45,0 %), sanoatda – 114,0 % (15,0 %), qurilishda – 138,7 % (6,9 %) va xizmatlar sohasida – 104,6 % (33,1 %) kuzatilgan ijobiy o`shish sur`atlari bilan bog`liqdir. Aholi jon boshiga YaHM 4,8 % ga o`sdi va 8 353,6 ming so`mni tashkil etdi.



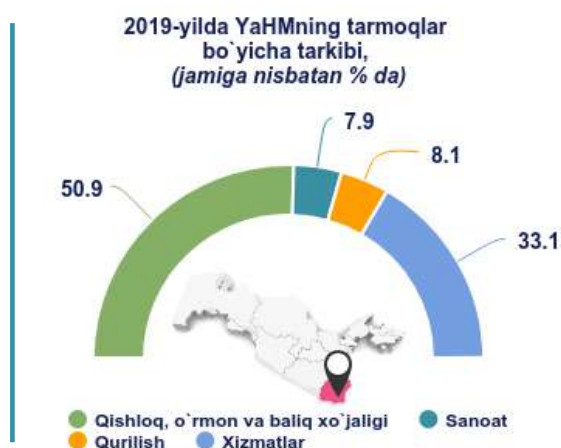
		Joriy narxlarda YaHM hajmi, mlrd. so`m		O`shish sur`atlari, % da	
	<b>YaHM</b>	2017-yil	14 501,2	↑	103,6
2018-yil		18 046,0	↑	104,5	
2019-yil		23 239,0	↑	107,0	
	<b>Qishloq, o`rmon va baliq xo`jaligi</b>	2017-yil	6 962,4	↑	103,4
2018-yil		8 371,0	↑	102,1	
2019-yil		10 055,3	↑	102,6	
	<b>Sanoat</b>	2017-yil	1 679,0	↑	111,7
2018-yil		2 342,2	↑	110,8	
2019-yil		3 339,0	↑	114,0	
	<b>Qurilish</b>	2017-yil	674,3	↑	102,4
2018-yil		1 010,0	↑	123,0	
2019-yil		1 537,0	↑	138,7	
	<b>Xizmatlar</b>	2017-yil	4 844,2	↑	101,3
2018-yil		5 839,8	↑	102,9	
2019-yil		7 390,1	↑	104,6	
	<b>Mahsulotlarga sof soliqlar</b>	2017-yil	341,3	↑	104,8
2018-yil		483,0	↑	108,6	
2019-yil		917,6	↑	111,9	







**Samarqand viloyatida** YaHM hajmi 37 593,9 mlrd. so'mni tashkil etdi va o'sish sur'ati 4,1 % ga yetdi. Ushbu hududda qishloq, o'rmon va baliq xo'jaligida –102,2 % (YaHM tarkibidagi ulushi – 47,9 %), sanoatda – 106,1 % (15,8 %), qurilishda – 114,1 % (5,1 %), xizmatlar sohasida – 104,4 % (31,2 %) ijobiy o'sish sur'atlari qayd etildi. Aholi jon boshiga YaHM 1,9 % ga o'sdi va 9 793,9 ming so'mni tashkil etdi.



		Joriy narxlarda YaHM hajmi, mlrd. so'm		O'sish sur'atlari, % da	
	<b>YaHM</b>	2017-yil	25 569,8	↑	101,4
		2018-yil	31 233,5	↑	100,6
		2019-yil	37 593,9	↑	104,1
	<b>Qishloq, o'rmon va baliq xo'jaligi</b>	2017-yil	13 213,9	↑	100,5
		2018-yil	15 350,5	↓	94,4
		2019-yil	17 481,5	↑	102,2
	<b>Sanoat</b>	2017-yil	3 311,7	↑	102,0
		2018-yil	4 769,6	↑	112,3
		2019-yil	5 759,6	↑	106,1
	<b>Qurilish</b>	2017-yil	1 071,2	↓	95,2
		2018-yil	1 494,6	↑	119,6
		2019-yil	1 844,9	↑	114,1
	<b>Xizmatlar</b>	2017-yil	7 579,5	↑	103,5
		2018-yil	9 044,8	↑	103,1
		2019-yil	11 393,7	↑	104,4
	<b>Mahsulotlarga sof soliqlar</b>	2017-yil	393,5	↑	102,9
		2018-yil	574,0	↑	109,0
		2019-yil	1 114,2	↑	105,9


**Surxondaryo viloyatida** YaHM 6,3 % ga o'sdi va 22 349,3 mlrd. so'mni tashkil etdi. YaHMning o'sishiga ta'sir qiluvchi omillar bo'lib, qishloq, o'rmon va baliq xo'jaligida – 104,6 % (YaHM tarkibidagi ulushi – 50,9 %), sanoatda – 109,3 % (7,9 %), qurilishda – 120,6 % (8,1 %), xizmatlar sohasida – 105,1 % (33,1 %) kuzatilgan ijobiy o'sish sur'atlari xizmat qildi. Aholi jon boshiga YaHM 8 597,2 ming so'mni tashkil etdi va 4,0 % ga o'sdi.



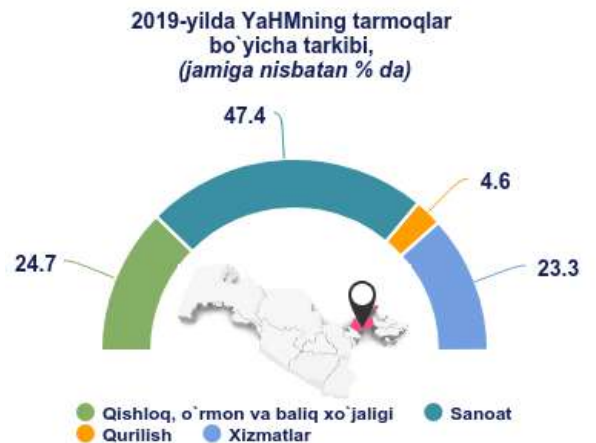
		Joriy narxlarda YaHM hajmi, mlrd. so'm		O'sish sur'atlari, % da
	<b>YaHM</b>	2017-yil	13 702,2	↑ 103,5
		2018-yil	17 802,0	↑ 104,7
		2019-yil	22 349,3	↑ 106,3
	<b>Qishloq, o'rmon va baliq xo'jaligi</b>	2017-yil	7 351,3	↑ 104,7
		2018-yil	9 189,6	↓ 97,3
		2019-yil	10 938,0	↑ 104,6
	<b>Sanoat</b>	2017-yil	854,3	↓ 97,9
		2018-yil	1 204,4	↑ 106,0
		2019-yil	1 699,1	↑ 109,3
	<b>Qurilish</b>	2017-yil	814,6	↑ 107,3
		2018-yil	1 262,5	↑ 129,7
		2019-yil	1 736,6	↑ 120,6
	<b>Xizmatlar</b>	2017-yil	4 309,5	↑ 102,3
		2018-yil	5 616,8	↑ 111,5
		2019-yil	7 095,0	↑ 105,1
	<b>Mahsulotlarga sof soliqlar</b>	2017-yil	372,5	↑ 103,5
		2018-yil	528,7	↑ 116,1
		2019-yil	880,6	↑ 108,8







**Sirdaryo viloyatida** YaHM hajmi 10 477,7 mlrd. so`mga yetdi va o`shish 3,6 % ni tashkil etdi. Hudud iqtisodiyotining asosiy tarmoqlarida ham ijobiy o`shish sur`atlari qayd etildi. Xususan, o`shish sur`atlari qishloq, o`rmon va baliq xo`jaligida 101,2 % (YaHM tarkibidagi ulushi – 42,5 %), sanoatda 102,4 % (26,0 %), qurilishda 119,5 % (6,7 %), xizmatlar sohasida 104,8 % (24,8 %) ni tashkil etdi. Aholi jon boshiga YaHM hajmi 12 500,3 ming so`mni tashkil etdi va 1,7 % ga o`sd.



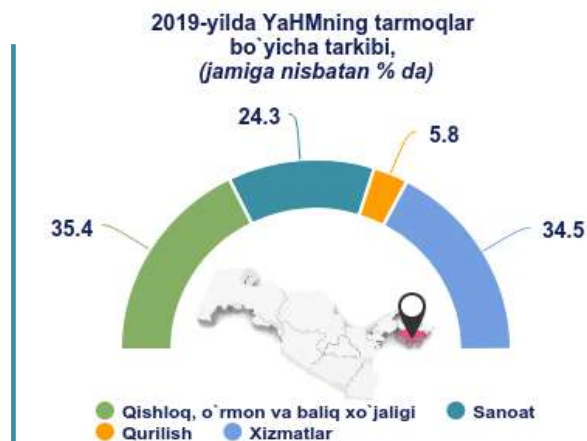
		Joriy narxlarda YaHM hajmi, mlrd. so`m		O`shish sur`atlari, % da	
	<b>YaHM</b>	2017-yil	6 432,2	↓	95,4
		2018-yil	8 066,3	↑	103,5
		2019-yil	10 477,7	↑	103,6
	<b>Qishloq, o`rmon va baliq xo`jaligi</b>	2017-yil	3 112,9	↓	92,9
		2018-yil	3 517,8	↓	97,4
		2019-yil	4 109,8	↑	101,2
	<b>Sanoat</b>	2017-yil	1 297,6	↓	91,8
		2018-yil	1 747,9	↑	104,2
		2019-yil	2 517,8	↑	102,4
	<b>Qurilish</b>	2017-yil	248,4	↓	99,8
		2018-yil	449,1	↑	149,0
		2019-yil	651,3	↑	119,5
	<b>Xizmatlar</b>	2017-yil	1 529,5	↑	103,0
		2018-yil	1 901,1	↑	106,9
		2019-yil	2 400,8	↑	104,8
	<b>Mahsulotlarga sof soliqlar</b>	2017-yil	243,8	↓	97,5
		2018-yil	450,4	↑	110,5
		2019-yil	798,0	↑	105,0







**Toshkent viloyatida** YaHM 4,1 % ga o'sgan holda 50 117,8 mlrd. so'mni tashkil etdi. YaHMning o'sishi hudud iqtisodiyotining quyidagi tarmoqlaridagi ijobiy o'sish sur'atlari bilan bog'liqdir. Jumladan, sanoatda – 108,2 % (YaHM tarkibidagi ulushi - 47,4 %), qurilishda – 135,9 % (4,6 %), xizmatlar sohasida – 104,2 % (23,3 %) ijobiy o'sish sur'atlari kuzatildi. Shuningdek, 2018-yil bilan taqqoslaganda qishloq, o'rmon va baliq xo'jaligida ishlab chiqarish hajmining solishtirma narxlarda kamayishi kuzatildi va 93,8 % ni tashkil etdi (mazkur tarmoqning YaHM tarkibidagi ulushi – 24,7 %). Aholi jon boshiga YaHM 2,7 % ga o'sdi va 17 164,2 ming so'mni tashkil etdi.



		Joriy narxlarda YaHM hajmi, mlrd. so'm		O'sish sur'atlari, % da	
	<b>YaHM</b>	2017-yil	27 847,6	↑	101,0
		2018-yil	38 774,3	↑	107,0
		2019-yil	50 117,8	↑	104,1
	<b>Qishloq, o'rmon va baliq xo'jaligi</b>	2017-yil	9 015,3	↓	97,1
		2018-yil	11 042,5	↓	99,1
		2019-yil	11 482,7	↓	93,8
	<b>Sanoat</b>	2017-yil	9 014,1	↑	102,7
		2018-yil	15 395,0	↑	114,8
		2019-yil	22 047,4	↑	108,2
	<b>Qurilish</b>	2017-yil	818,1	↑	100,3
		2018-yil	1 305,9	↑	131,1
		2019-yil	2 131,6	↑	135,9
	<b>Xizmatlar</b>	2017-yil	7 293,4	↑	103,5
		2018-yil	8 738,1	↑	103,4
		2019-yil	10 880,4	↑	104,2
	<b>Mahsulotlarga sof soliqlar</b>	2017-yil	1 706,7	↑	103,0
		2018-yil	2 292,8	↑	112,1
		2019-yil	3 575,7	↑	108,4







**Farg`ona viloyatida** YaHM hajmi 5,4 % ga o`sdi va 32 943,3 mlrd. so`mni tashkil etdi. YaHMning o`shishi hudud iqtisodiyoti tarmoqlaridagi ijobiy o`shish sur`atlari bilan bog`liqdir. O`shish sur`ati qishloq, o`rmon va baliq xo`jaligida – 104,3 % (YaHM tarkibidagi ulushi – 35,4 %), sanoatda – 105,9 % (24,3 %), qurilishda – 116,0 % (5,8 %), xizmatlar sohasida – 104,7 % (34,5 %) ni tashkil etdi. Aholi jon boshiga hisoblangan YaHM 8 861,5 ming so`mni tashkil etdi va 3,6 % ga o`sdi.



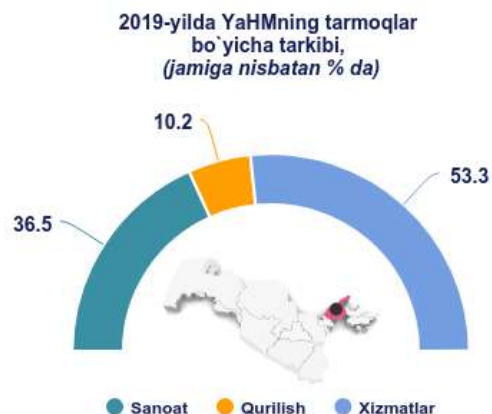
		Joriy narxlarda YaHM hajmi, mlrd. so`m		O'sish sur'atlari, % da	
	<b>YaHM</b>	2017-yil	19 837,5	↓	98,8
		2018-yil	26 611,5	↑	107,7
		2019-yil	32 943,3	↑	105,4
	Qishloq, o`rmon va baliq xo`jaligi	2017-yil	7 256,7	↓	97,3
		2018-yil	10 245,2	↑	109,3
		2019-yil	11 069,9	↑	104,3
	Sanoat	2017-yil	3 713,3	↓	94,9
		2018-yil	5 166,2	↑	106,3
		2019-yil	7 582,2	↑	105,9
	Qurilish	2017-yil	887,9	↓	95,4
		2018-yil	1 316,1	↑	120,4
		2019-yil	1 803,5	↑	116,0
	Xizmatlar	2017-yil	7 000,4	↑	102,6
		2018-yil	8 515,1	↑	105,3
		2019-yil	10 774,8	↑	104,7
	Mahsulotlarga sof soliqlar	2017-yil	979,2	↓	99,6
		2018-yil	1 368,9	↑	107,0
		2019-yil	1 712,9	↑	106,0

**Xorazm viloyatida** YaHM 7,7 % ga o'sdi va 19 136,5 mlrd. so'mni tashkil qildi. YaHMning o'sishi qishloq, o'rmon va baliq xo'jaligida – 105,8 % (YaHM tarkibidagi ulushi – 47,7 %), sanoatda – 111,7 % (14,8 %), qurilishda – 124,9 % (6,4 %), xizmatlar sohasida – 105,7 % (31,1 %) kuzatilgan o'sish sur'atlari bilan bog'liqdir. Aholi jon boshiga hisoblangan YaHM 5,9 % ga o'sdi va 10 337,4 ming so'mni tashkil etdi.



		Joriy narxlarda YaHM hajmi, mlrd. so'm		O'sish sur'atlari, % da	
	<b>YaHM</b>	2017-yil	11 457,2	↑	104,6
		2018-yil	15 242,5	↑	103,1
		2019-yil	19 136,5	↑	107,7
	Qishloq, o'rmon va baliq xo'jaligi	2017-yil	5 616,6	↑	101,5
		2018-yil	7 472,9	↓	98,1
		2019-yil	8 728,3	↑	105,8
	Sanoat	2017-yil	1 321,9	↑	118,3
		2018-yil	1 982,4	↑	107,9
		2019-yil	2 715,0	↑	111,7
	Qurilish	2017-yil	621,3	↑	108,2
		2018-yil	837,2	↑	114,0
		2019-yil	1 170,9	↑	124,9
	Xizmatlar	2017-yil	3 565,2	↑	103,9
		2018-yil	4 454,0	↑	106,9
		2019-yil	5 680,4	↑	105,7
	Mahsulotlarga sof soliqlar	2017-yil	332,2	↑	110,2
		2018-yil	496,0	↑	108,1
		2019-yil	841,9	↑	110,3

**Toshkent shahrida** YaHM 74 527,6 mlrd. so'mni tashkil etdi, bu esa 2018-yilga nisbatan 10,5 % ga ko'pdir. YaHM o'sishiga ta'sir qiluvchi asosiy omillar bo'lib, sanoat – 111,1 % (YaHM tarkibidagi ulushi – 36,5 %), qurilish – 128,5 % (10,2 %), xizmatlar sohasidagi – 107,1 % (53,3 %) ijobiy o'sish sur'atlari hisoblanadi. Aholi jon boshiga hisoblangan YaHM 8,1 % ga o'sdi va 29 331,2 ming so'mga yetdi.



		Joriy narxlarda YaHM hajmi, mlrd. so'm		O'sish sur'atlari, % da	
	<b>YaHM</b>	2017-yil	40 720,4	↑	111,7
2018-yil		54 694,3	↑	112,1	
2019-yil		74 527,6	↑	110,5	
	<b>Sanoat</b>	2017-yil	12 079,9	↑	111,8
2018-yil		16 559,6	↑	110,2	
2019-yil		23 776,7	↑	111,1	
	<b>Qurilish</b>	2017-yil	2 732,2	↑	120,5
2018-yil		4 718,7	↑	136,5	
2019-yil		6 652,3	↑	128,5	
	<b>Xizmatlar</b>	2017-yil	21 639,0	↑	110,4
2018-yil		28 041,1	↑	109,9	
2019-yil		34 650,0	↑	107,1	
	<b>Mahsulotlarga sof soliqlar</b>	2017-yil	4 269,3	↑	112,6
2018-yil		5 374,9	↑	112,6	
2019-yil		9 458,6	↑	110,5	

*Makroiqtisodiy indikatorlar  
va milliy hisoblar boshqarmasi  
Tel.: 71 230-80-28 (30)*