

VI. КОРХОНА ВА ТАШКИЛОТЛАРНИНГ МОЛИЯВИЙ НАТИЖАЛАРИ ¹⁾

Фойда. Ҳисобот маълумотларига кўра, 2017 йилнинг январь-ноябрь ойларида иқтисодиёт тармоқларида корхона ва ташкилотлар томонидан 4781,7 млрд. сўм. миқдорда якуний молиявий натижа олинди.

2016 йилнинг шу даврига нисбатан солиштирганимизда, фойда ҳажми 6069,1 млрд. сўм ёки 55,9 % га камайган.

2017 йилнинг январь-ноябрь ойларида иқтисодий фаолият турлари бўйича якуний молиявий натижалар

	<i>Фойда, зарар (-), млрд. сўм</i>	<i>2016 йилнинг январь-ноябрга нисбатан % да</i>
Жами	4781,7	44,1
Тоғ-кон саноати ва очиқ конларни ишлаш	426,1	124,5
Ишлаб чиқарадиган саноат	2881,8	69,8
Электр, газ, буғ билан таъминлаш ва ҳавони кондициялаш	-306,3	-
Қурилиш	205,5	2,5 м.
Савдо	1152,2	84,1
Ташиш ва сақлаш	4442,0	182,7
Яшаш ва овқатланиш бўйича хизматлар	50,6	114,9
Ахборот ва алоқа	-5666,5	-
Молиявий ва суғурта фаолияти	109,7	2,1 м.
Кўчмас мулк билан операциялар	131,5	108,8
Профессional, илмий ва техник фаолият	15,9	16,5
Бошқариш бўйича фаолият ва ёрдамчи хизматлар кўрсатиш	76,2	131,5
Соғлиқни сақлаш ва ижтимоий хизматлар кўрсатиш	8,1	54,8
Бошқалар	1254,9	87,6

¹⁾ Бюджет ва бошқа нотижорат ташкилотлар, маҳсулот ишлаб чиқарувчи қишлоқ хўжалик корхоналари, фермер ва деҳқон хўжаликлари, суғурта ташкилотлари, банklar, кичик корхоналар ва микрофирмаларсиз.

Ижобий молиявий натижа (фойда)нинг асосий қисми ташиш ва саклашни амалга оширувчи корхоналарга – 4442,0 млрд. сўмга, ишлаб чиқарадиган саноат корхоналарига – 2881,8 млрд. сўмга, савдо – 1152,2 млрд. сўмга тўғри келади.

Салбий молиявий натижа (зарар)нинг асосий қисми ахборот ва алоқа корхоналарига – 5666,5 млрд.сўм, электр, газ, буғ билан таъминлаш ва ҳавони кондициялаш корхоналарига – 306,3 млрд. сўмга тўғри келади.

2017 йилнинг январь-ноябрь ойларида ўтган йилнинг шу даврига нисбатан солиштирганимизда, фойданинг асосий ўсиши “Ўзбекнефтегаз” АЖ (1245,5 млрд.сўм), “Ўзбекистон темир йўллари” АЖ (662,9 млрд.сўм), “Ўзбекистон ҳаво йўллари” МАК (545,7 млрд.сўм), “НКМК” ДК (388,7 млрд.сўм), «ОКМК» АЖ (160,7 млрд.сўм), “Ўзавтосаноат” АК (67,5 млрд. сўм), Ахборот технологиялари ва коммуникацияларни ривожлантириш вазирлиги (56,3 млрд.сўм), “Ўзпахтасаноат” АЖ (21,3 млрд.сўм)га тўғри келади.

Фойданинг пасайиши “Ўзбекэнерго” АЖ – 616,3 млрд. сўмга, “Ўзбекнефтегазхолдинг” ХК – 1570,7 млрд.сўмга, “Ўзгаротехсаноатхолдинг” АЖ – 85,6 млрд.сўмга, “Ўзқурилишматериаллари” АЖ – 49,0 млрд. сўмга, “Ўзэлтехсаноат” АЖ – 59,7 млрд. сўмга, “Ўзбекенгилсаноат” АЖ – 38,5 млрд. сўмга, “Ўзвиносаноатхолдинг” компанияси – 24,0 млрд. сўмга, Уй-жой коммунал хизмат кўрсатиш вазирлиги – 15,3 млрд. сўмга, “Тошшахартрансхизмат” АК – 10,1 млрд. сўмга кузатилган.

2017 йилнинг январь-ноябрь ойларида ҳудудлар кесимида якуний молиявий натижалар

	<i>Фойда, зарар (-), млрд.сўм</i>	<i>2016 йилнинг январь-ноябрига нисбатан %да</i>
Ўзбекистон Республикаси ¹⁾	4781,7	44,1
Қорақалпоғистон Республикаси	1165,9	7,2 м.
<i>вилоятлар:</i>		
Андижон	-46,1	-
Бухоро	-327,2	-
Жиззах	38,9	79,6
Қашқадарё	971,6	87,3
Навоий	1076,4	126,7
Наманган	90,2	121,2
Самарқанд	141,7	85,0
Сурхондарё	93,1	64,1
Сирдарё	1,0	-
Тошкент	1552,3	106,6
Фарғона	78,3	18,5
Хоразм	51,8	78,2
Тошкент шаҳри	-1390,0	-

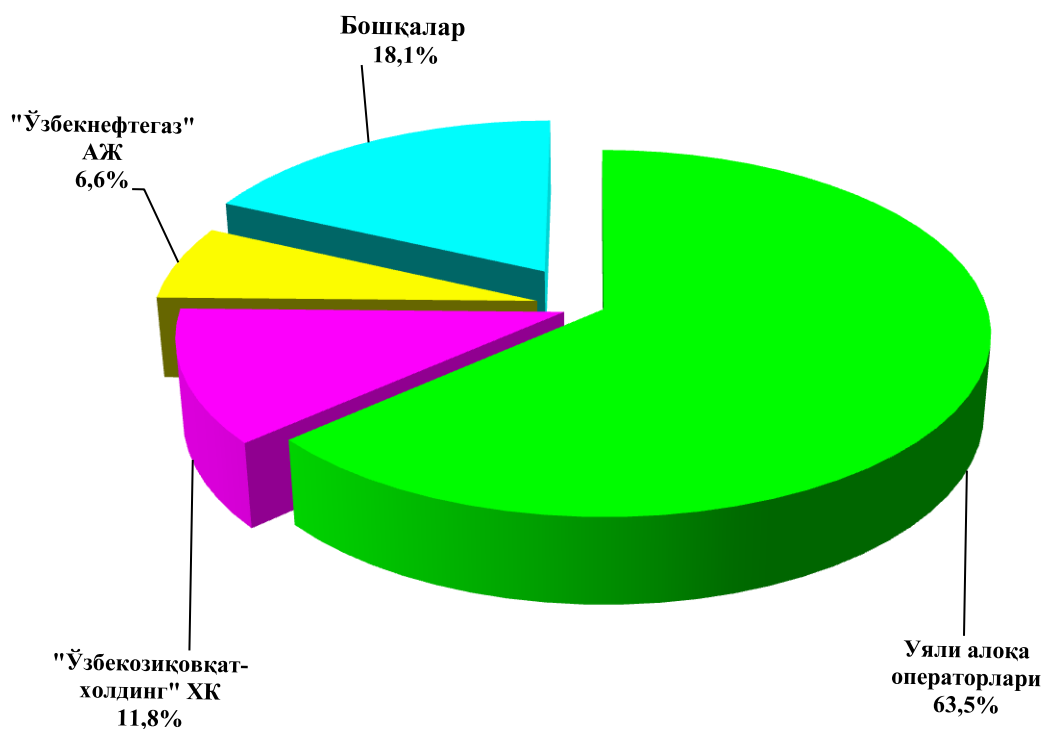
¹⁾ Ҳудудларга тақсимланмаган маълумотларни қўшган ҳолда.

Худудлар кесимида фойданинг асосий қисми Тошкент вилояти 1552,3 млрд. сўм (жами фойданинг 32,5 %), Қорақалпоғистон Республикаси 1165,9 млрд. сўм (24,4 %), Навоий вилояти 1076,4 млрд. сўм (22,5 %) ва Қашқадарё вилояти 971,6 млрд. сўм (20,3 %)га тўғри келади.

Зарарлар. 2017 йилнинг январь-ноябрь ойларида 81 та корхона ва ташкилотлар 8944,1 млрд. сўм зарарга йўл қўйди.

Зарарнинг асосий қисми иккита уяли алоқа операторлари – 5677,3 млрд. сўм (республика бўйича жами зарарнинг 63,5 %), “Ўзбекнефтегаз” ХК – 1057,9 млрд.сўм (11,8 %), “Ўзбекнефтегаз” АЖ корхоналари – 592,4 млрд.сўм (6,6 %), “Ўзкимёсаноат” АЖ – 228,9 млрд.сўм (2,6 %), “Ўзавтосаноат” АК – 182,1 млрд.сўм (2,0 %), Уй-жой коммунал хизмат кўрсатиш вазирлиги – 170,8 млрд.сўм (1,9 %)га тўғри келади.

**2017 йилнинг январь-ноябрида зарар кўрган корхона
ва ташкилотларнинг молиявий натижалари**
(жамига нисбатан % да)



2017 йилнинг январь-ноябрида иқтисодий фаолият турлари бўйича зарар кўрган корхона ва ташкилотларнинг молиявий натижалари

	Корхоналар сони	Зарар суммаси	
		млн. сўм	жамига нисбатан % да
Жами	81	8944052,4	100,0
Тоғ-кон саноати ва очиқ конларни ишлаш	3	2548,8	0,0
Ишлаб чиқарадиган саноат	22	2102388,5	23,5
Электр, газ, буғ билан таъминлаш ва ҳавони кондициялаш	20	357228,7	4,0
Сув билан таъминлаш; канализация тизими, чиқиндиларни йиғиш ва утилизация қилиш	2	4287,1	0,1
Қурилиш	1	185,9	0,0
Савдо	9	404230,2	4,5
Ташиш ва сақлаш	13	43274,3	0,5
Яшаш ва овқатланиш бўйича хизматлар	1	296,2	0,0
Ахборот ва алоқа	3	5826157,5	65,1
Професионал, илмий ва техник фаолият	3	189083,1	2,1
Бошқариш бўйича фаолият ва ёрдамчи хизматлар кўрсатиш	1	30,1	0,0
Таълим	1	12352,3	0,1
Соғлиқни сақлаш ва ижтимоий хизматлар кўрсатиш	2	1989,8	0,0

2017 йилнинг январь-ноябрида иқтисодий фаолият турлари бўйича зарар кўрган корхона ва ташкилотларнинг молиявий натижалари (жамига нисбатан % да)



Зарарларнинг асосий қисми ахборот ва алоқа – 5826,2 млрд. сўм (жами зарарнинг 65,1 %), ишлаб чиқарадиган саноат – 2102,4 млрд. сўм (23,5 %), савдо – 404,2 млрд. сўм (4,5 %), электр, газ, буғ билан таъминлаш ва ҳавони кондициялаш – 357,2 млрд. сўм (4,0 %).

2017 йилнинг январь-ноябрида ҳудудлар кесимида зарар кўрган корхона ва ташкилотларнинг молиявий натижалари

	<i>Корхоналар сони</i>	<i>Зарар кўрган корхоналарнинг улуши, % да</i>	<i>Зарар суммаси, млн. сўм</i>
Ўзбекистон Республикаси	81	3,9	8944052,4
Қорақалпоғистон Республикаси	1	1,3	5826,9
<i>вилоятлар:</i>			
Андижон	8	7,1	182147,3
Бухоро	2	1,5	433874,9
Жиззах	2	4,3	1696,9
Қашқадарё	3	2,0	257327,4
Навоий	5	6,9	75815,9
Наманган	2	1,8	1151,3
Самарқанд	4	3,1	20305,0
Сурхондарё	5	5,3	24243,5
Сирдарё	2	4,1	35337,2
Тошкент	12	4,9	260470,9
Фарғона	2	1,4	213350,8
Хоразм	3	3,8	14372,1
Тошкент шаҳри	30	4,9	7418132,4

Корхона ва ташкилотларнинг дебиторлик ва кредиторлик қарздорлиги ҳолати¹⁾

2017 йил 1 декабрь ҳолатига дебитор қарздорликнинг умумий ҳажми 98071,6 млрд. сўми ташкил қилди, шундан муддати ўтган – 3662,9 млрд. сўм ёки жами қарздорликнинг 3,73 %.

Муддати ўтган дебитор қарздорлик 2016 йилнинг 1 декабрига нисбатан солиштирганимизда 6,7 марта ошган, жами дебитор қарздорликдаги улуши 3,16 пунктга ошган.

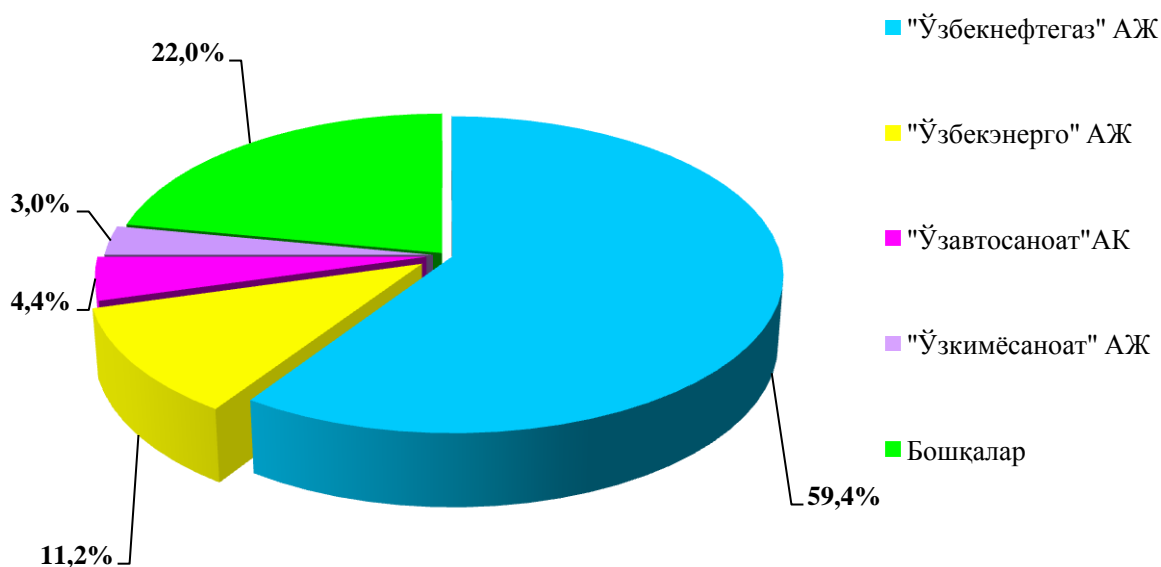
2017 йил 1 декабрь ҳолатига иқтисодий фаолият турлари бўйича муддати ўтган дебитор қарздорликнинг таркиби

	Жами, млрд. сўм	ундан:			Мудда ти ўтган қарздор ликнинг улуши, % да
		харидор ва буюртма- чилар	етказиб берувчи ларга ва пудрат- чиларга берилган аванслар	ички идора вий	
Жами	3662,9	3583,6	24,1	29,9	3,7
Ишлаб чиқарадиган саноат	1398,0	1339,2	14,1	26,0	10,0
Электр, газ, буғ билан таъминлаш ва ҳавони кондициялаш	564,4	559,2	1,2	1,7	12,1
Сув билан таъминлаш; канализация тизими, чиқиндиларни йиғиш ва утилизация қилиш	29,3	25,7	3,6	-	9,2
Қурилиш	36,2	34,1	1,8	0,4	2,4
Савдо	437,0	434,9	0,3	1,7	4,6
Ташиш ва сақлаш	1184,1	1178,1	3,0	0,0	5,9
Яшаш ва овқатланиш бўйича хизматлар	0,5	0,5	-	-	0,9
Профессионал, илмий ва техник фаолият	9,4	9,4	0,0	-	0,1
Бошқалар	4,0	2,5	0,1	0,1	0,0

¹⁾ Бюджет ва бошқа нотижорат ташкилотлар, маҳсулот ишлаб чиқарувчи қишлоқ хўжалик корхоналари, фермер ва деҳқон хўжаликлари, сугурта ташкилотлари, банклар, кичик корхоналар ва микрофирмаларсиз.

Мониторинг қилинадиган хўжалик бирлашмаларининг 2017 йил 1 декабрь ҳолатига жами дебитор қарздорлиги 85258,1 млрд. сўм ёки республика бўйича жами қарздорликнинг 86,9 % ини ташкил қилади.

2017 йил 1 декабрь ҳолатига вазирлик ва идораларнинг дебитор қарздорлиги (жамига нисбатан % да)



Мониторинг қилинадиган хўжалик бирлашмаларининг энг кўп дебитор қарздорлиги "Ўзбекнефтегаз" АЖ корхоналари – 58245,2 млрд. сўм (республика бўйича жами қарздорликдан 59,4 %), "Ўзбекэнерго" АЖ – 10975,0 млрд. сўм. (11,2 %), "Ўзавтосаноат" АК – 4336,4 млрд. сўм (4,4 %), "Ўзкимёсаноат" АЖ – 2973,4 млрд. сўм (3,0 %).

Мониторинг қилинадиган хўжалик бирлашмаларининг энг кўп дебитор қарздорликдаги ўсиш Олмалиқ КМК - 194,1 % га (230,8 млрд.сўм), Навоий КМК – 81,8 % га (353,3 млрд.сўм), "Ўзвиносаноат-холдинг" Компанияси - 82,4 % га (96,6 млрд.сўм), "Ўздонмахсулот" АК - 30,9 % га (262,5 млрд.сўм), "Ўзбекистон темир йўллари" АЖ - 26,5 % га (439,7 млрд.сўм) кузатилмоқда.

Дебитор қарздорлик "Ўзбекэнерго" АЖ - 39,2 % га (7073,9 млрд.сўм.), "Ўзкимёсаноат" АЖ - 40,1 % га (1987,0 млрд.сўм) камайган.

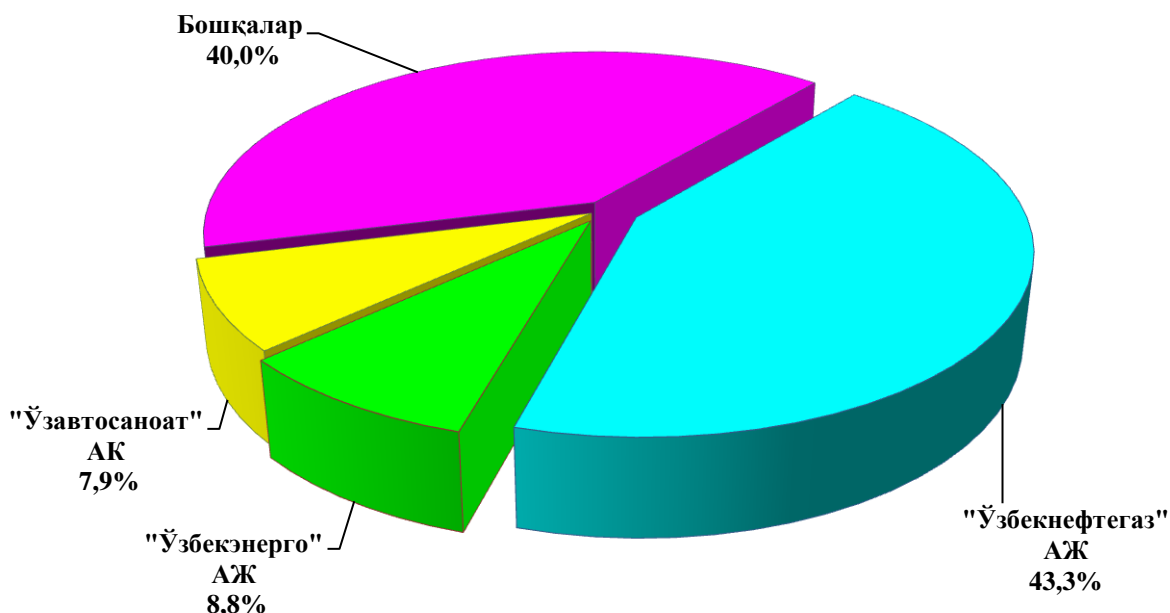
Иқтисодиёт тармоқлари ва ҳудудларда муддати ўтган қарздорликни тугатиш бўйича етарлича тизимли ишлар ташкиллаштирилмаганлиги натижасида, муддати ўтган дебитор қарздорликнинг юқори суръатда ўсиши сақланиб қолмоқда.

2017 йил 1 декабрь ҳолатига кредитор қарздорликнинг умумий ҳажми 89525,2 млрд. сўм, ундан муддати ўтган – 3743,9 млрд. сўм ёки жами кредитор қарздорликнинг 4,2 % ини ташкил этди.

Мониторинг қилинадиган хўжалик бирлашмаларининг 2017 йил 1 декабрь ҳолатига жами кредитор қарздорлиги 65677,4 млрд. сўм ёки республика бўйича жами қарздорликнинг 73,4 % ини ташкил қилади, шу жумладан муддати ўтган – 2251,2 млрд. сўм ёки мос равишда 60,1 %.

Муддати ўтган кредитор қарздорлик ҳажми 1,8 марта ўсди, шу жумладан “Ўзкимёсаноат” АЖ – 12,4 мартага, “Ўзбекистон темир йўллари” АЖ – 2,8 мартага, “НКМК” ДК – 1,8 мартага, “Ўзбекэнерго” АЖ – 1,7 мартага, республика бўйича жами муддати ўтган кредитор қарздорликнинг 43,6 % ини ташкил этади.

2017 йил 1 декабрь ҳолатига вазирлик ва идораларнинг кредитор қарздорлиги (жамига нисбатан % да)



Мониторинг қилинадиган хўжалик бирлашмаларининг энг кўп дебитор қарздорлиги “Ўзбекнефтегаз” АЖ – 38726,3 млрд. сўм (республика бўйича жами кредитор қарздорликдан 43,3 %), “Ўзбекэнерго” АЖ – 7919,8 млрд. сўм (8,8 %), “Ўзавтосаноат” АК – 7095,7 млрд. сўм (7,9 %) кузатилди.

Мониторинг қилинадиган хўжалик бирлашмаларининг энг кўп дебитор қарздорлигида ўсиш Олмалиқ КМК - 127,4 % га (244,9 млрд.сўм), “Ўзавтосаноат” АК - 86,5 % га (3291,3 млрд.сўм), “Ўзбекистон темир йўллари” АЖ - 62,5 % га (760,6 млрд.сўм), Навоий КМК - 39,5 % га (207,1 млрд.сўм), “Ўзвиносаноат-холдинг” Компанияси - 39,1 % га (51,4 млрд.сўм), “Ўздонмахсулот” АК - 15,2 % га (143,7 млрд.сўм) кузатилди.

Кредитор қарздорлик “Ўзбекэнерго” АЖ - 48,7 % га (7504,3 млрд.сўм.), “Ўзкимёсаноат” АЖ - 60,4 % га (3698,9 млрд.сўм), “Ўзбекнефтегаз” АЖ - 9,8 % га (4213,4 млрд.сўм) камайди.

**2017 йил 1 декабрь ҳолатига иқтисодий фаолият турлари бўйича
муддати ўтган кредитор қарздорликнинг таркиби**

	Жами, млрд. сўм	ундан:				Мудда ти ўтган қарздор ликнинг улуши, %да
		етказиб берувчи лар ва пудрат чиларга	Бюд жетга тўлов лар	давлат мақсадли фондлари га тўловлар	ички идора- вий	
Жами	3743,9	3326,9	4,2	50,1	112,5	4,2
Ишлаб чиқарадиган саноат	2627,0	2366,8	1,3	45,0	17,1	11,9
Электр, газ, буғ билан таъминлаш ва ҳавони кондициялаш	680,4	663,0	1,9	3,7	3,3	9,1
Қурилиш	0,9	0,7	-	-	-	0,0
Савдо	157,2	46,6	-	-	91,5	1,3
Ташиш ва сақлаш	61,7	57,6	1,0	1,4	0,5	0,5
Профессional, илмий ва техник фаолият	0,4	-	0,0	-	0,1	0,0
Бошқалар	216,3	192,2	-	-	-	0,9

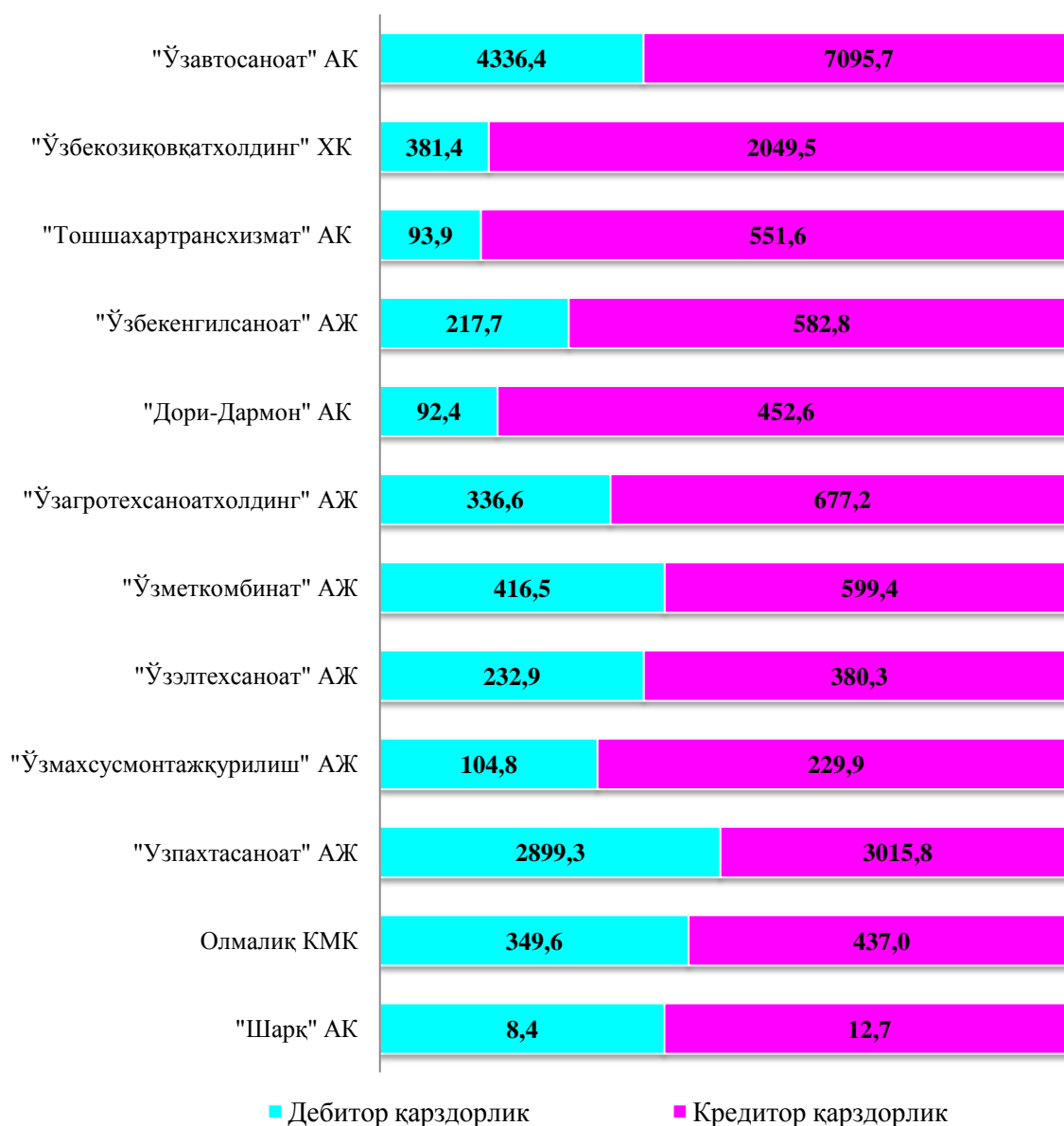
2017 йил 1 декабрь ҳолатига жами дебитор қарздорликнинг кредиторликдан ошиши 8546,4 млрд. сўмни ташкил қилди.

**Хўжалик бошқарув органларида жами кредитор қарздорликнинг
дебиторликка нисбатан ошиши**

	Кредитор қарздорликнинг дебиторликдан ошиши	
	млрд.сўм	дебиторга нисбатан %да
“Ўзавтосаноат” АК	2759,3	63,6
“Ўзбекизоқовқатхолдинг” ХК	1668,1	4,4м.
“Тошшахартрансхизмат” АК	457,7	4,9м.
“Ўзбекенгилсаноат” АК	365,1	1,7м.
“Дори-Дармон” АК	360,2	3,9м.
“Ўзагротехсаноатхолдинг” АЖ	340,6	101,2
“Ўзметкомбинат” АЖ	182,9	43,9
“Ўзэлтехсаноат” АЖ	147,3	63,3
“Ўзмахсусмонтажқурилиш” АЖ	125,1	119,4
“Ўзпахтасаноат” АЖ	116,5	4,0
Олмалиқ КМК	87,4	25,0
“Шарқ” АК	4,2	50,0

Алоҳида хўжалик бошқарув органларининг дебитор ва кредитор қарздорлиги

(млрд.сўм)



Жами кредитор қарздорликнинг дебитордан ошиши “Ўзавтосаноат” АК - 2759,3 млрд.сўмга (63,6 %), “Ўзбекизоқиқовқатхолдинг” ХК - 1381,6 млрд.сўмга (4,4м.), “Тошшахартрансхизмат” АК - 457,7 млрд.сўмга (4,9м.), “Ўзбекингилсаноат” АЖ - 365,1 млрд.сўмга (1,7м.), “Дори-Дармон” АК - 360,2 млрд.сўмга (3,9м.), “Ўзагротехсаноатхолдинг” ХК - 340,6 млрд.сўмга (101,2 %), “Ўзметкомбинат” АЖ - 182,9 млрд.сўмга (43,9 %), “Ўзэлтехсаноат” АЖ - 147,3 млрд.сўмга (63,3 %), “Ўзмахсусмонтажқурилиш” АЖ - 125,1 млрд.сўмга (119,4 %), “Ўзпахтасаноат” АЖ - 116,5 млрд.сўмга (4,0 %), Олмалиқ КМК – 87,4 млрд. сўмга (25,0 %), “Шарқ” АК – 4,2 млрд.сўмга (50,0 %) кузатилди. Бу корхонанинг молиявий барқарорлигига салбий таъсир этиши мумкин.