

VI. КОРХОНА ВА ТАШКИЛОТЛАРНИНГ МОЛИЯВИЙ НАТИЖАЛАРИ ¹⁾

Фойда. Ҳисобот маълумотларига кўра, 2018 йилнинг январь-август ойларида иқтисодиёт тармоқларида корхона ва ташкилотлар томонидан 16947,6 млрд. сўм. миқдорда якуний молиявий натижа олинди.

2017 йилнинг шу даврига нисбатан солиштирганимизда, фойда ҳажми 9767,1 млрд. сўм ёки 2,4 мартага кўпайган.

2018 йилнинг январь-август ойларида иқтисодий фаолият турлари бўйича якуний молиявий натижалари

	<i>Фойда, зарар (-), млрд. сўм</i>	<i>2017 йилнинг январь-августига нисбатан % да</i>
Жами	16947,6	2,4 м.
Тоғ-кон саноати ва очик конларни ишлаш	94,6	119,2
Ишлаб чиқарадиган саноат	9976,6	3,4 м.
Электр, газ, буғ билан таъминлаш ва ҳавони кондициялаш	-104,2	-
Қурилиш	71,4	89,7
Савдо	1230,9	121,4
Ташиш ва сақлаш	3369,2	156,8
Яшаш ва овқатланиш бўйича хизматлар	31,6	145,4
Ахборот ва алоқа	840,2	-
Молиявий ва суғурта фаолияти	76,6	118,9
Кўчмас мулк билан операциялар	91,9	192,2
Профессионал, илмий ва техник фаолият	156,9	144,3
Бошқариш бўйича фаолият ва ёрдамчи хизматлар кўрсатиш	53,5	115,7
Соғлиқни сақлаш ва ижтимоий хизматлар кўрсатиш	17,5	173,6
Бошқалар	1040,9	100,0

¹⁾ Бюджет ва бошқа нотижорат ташкилотлар, маҳсулот ишлаб чиқарувчи қишлоқ хўжалик корхоналари, фермер ва деҳқон хўжаликлари, суғурта ташкилотлари, банклар, кичик корхоналар ва микрофирмаларсиз.

2018 йилнинг январь-август ойларида ўтган йилнинг шу даврига нисбатан солиштирганимизда, фойданинг асосий ўсиши “Ўзбекнефтегаз” АЖ (2782,2 млрд. сўм), “ОКМК” АЖ (1453,9 млрд. сўм), “НКМК” ДК (1254,5 млрд. сўм), “Ўзавтосаноат” АЖ (832,1 млрд. сўм) “Ўзбекистон темир йўллари” АЖ (430,8 млрд. сўм), “Ўзбекистон ҳаво йўллари” МАК (301,2 млрд. сўм), “Ўзқурилишматериаллари” АЖ (249,1 млрд. сўм), “Ўзметкомбинат” АЖ (220,9 млрд. сўм), “Ўзбекозиқовкатхолдинг” ХК (134,3 млрд. сўм), “Ўзмахсусмонтажқурилиш” АК (122,8 млрд. сўм), “Ўзбекэнерго” АЖ (114,5 млрд. сўм), “Ўзкимёсаноат” АЖ (108,5 млрд. сўм) га тўғри келади.

Фойданинг пасайиши “Дори-дармон” АЖ – 56,9 млрд. сўмга, “Ўзбекозиқовкатзахира” уюшмаси – 12,0 млрд. сўмга, Автомобил йўллари давлат кўмитаси – 9,0 млрд. сўмга, Ахборот технологиялари ва коммуникацияларини ривожлантириш вазирлиги 7,4 млрд. сўмга, “Ўздонмахсулот” АЖ – 2,3 млрд. сўмга фойданинг пасайиши кузатилган.

2018 йилнинг январь-август ойларида ҳудудлар кесимида якуний молиявий натижалари

	<i>Фойда, зарар (-), млрд. сўм</i>	<i>2017 йилнинг январь-августига нисбатан % да</i>
Ўзбекистон Республикаси ¹⁾	16947,6	2,4 м.
Қорақалпоғистон Республикаси	3111,5	3,4 м.
<i>вилоятлар:</i>		
Андижон	201,5	-
Бухоро	81,0	73,5
Жиззах	86,2	141,0
Қашқадарё	725,0	154,3
Навоий	2200,9	3,5 м.
Наманган	167,3	2,3 м.
Самарқанд	210,7	173,8
Сурхондарё	149,9	146,9
Сирдарё	24,9	3,7 м.
Тошкент	3017,3	2,4 м.
Фарғона	212,9	150,8
Хоразм	74,0	124,9
Тошкент шаҳри	5737,8	179,8

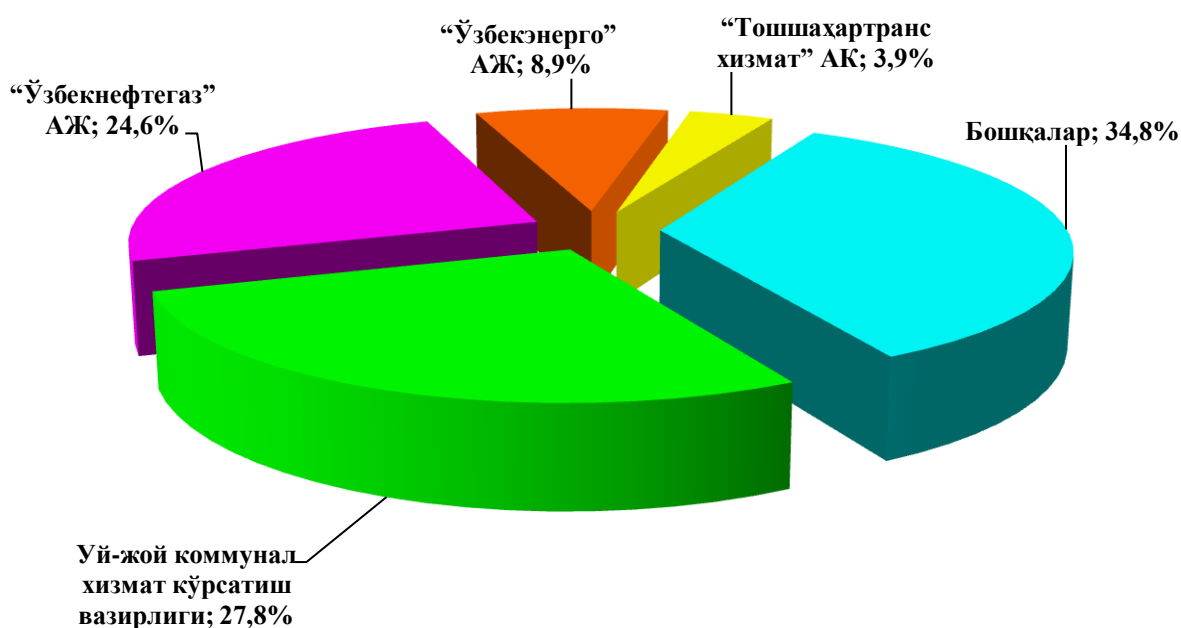
¹⁾ Ҳудудларга тақсимланмаган маълумотларни қўшган ҳолда.

Худудлар кесимида фойданинг асосий қисми Тошкент шаҳри - 5737,8 млрд. сўм (жами фойданинг 33,9 %), Қорақалпоғистон Республикаси - 3111,5 млрд. сўм (18,4 %), Тошкент вилояти - 3017,3 млрд. сўм (17,8 %), Навоий вилояти - 2200,9 млрд. сўм (13,0 %) ва Қашқадарё вилоятига - 725,0 млрд. сўм (4,3 %) тўғри келади.

Зарарлар. 2018 йилнинг январь-август ойларида 126 та корхона ва ташкилотлар 577,1 млрд. сўм зарарга йўл қўйди.

Зарарнинг асосий қисми Уй-жой коммунал хизмат кўрсатиш вазирлиги – 160,7 млрд. сўм (республика бўйича жами зарарнинг 27,8 %), “Ўзбекнефтегаз” АЖ – 142,0 млрд.сўм (24,6 %), “Ўзбекэнерго” АЖ – 51,4 млрд. сўм (8,9 %), “Тошшаҳартрансхизмат” АК – 22,4 млрд. сўм (3,9 %).

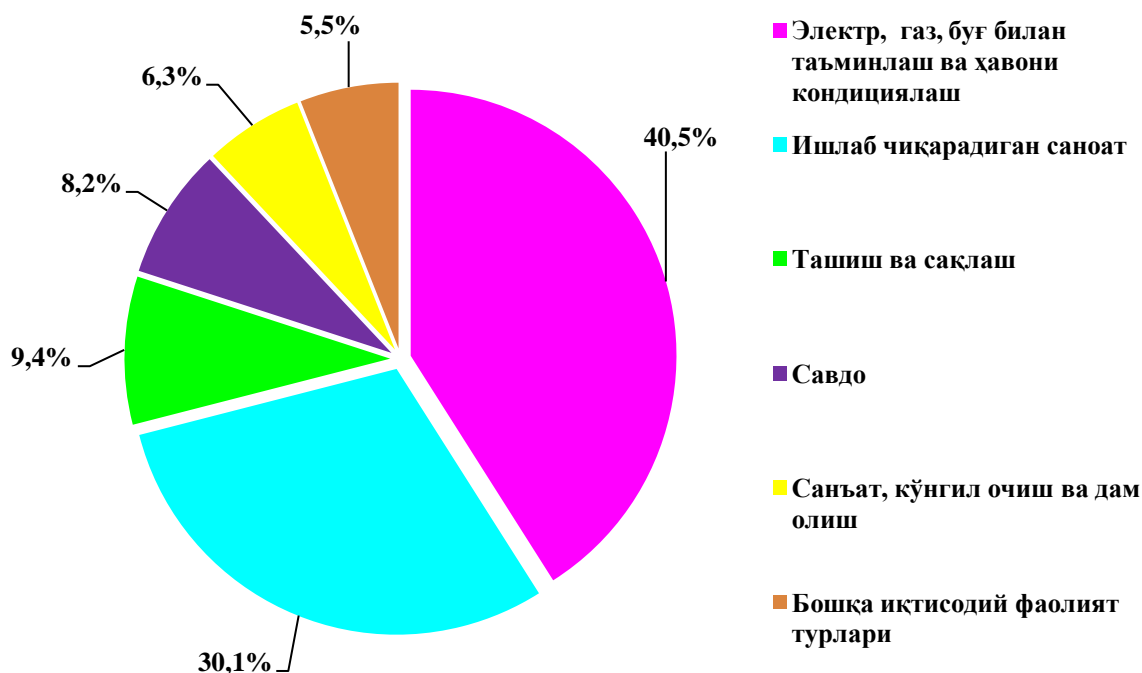
2018 йилнинг январь - августида зарар қўрган корхона ва ташкилотларнинг молиявий натижалари
(жамига нисбатан % да)



**2018 йилнинг январь-августда иқтисодий фаолият турлари бўйича зарар
кўрган корхона ва ташкилотларнинг молиявий натижалари**

	Корхоналар сони	Зарар суммаси	
		млн. сўм	жамига нисбатан % да
Жами	126	577111,8	100,0
Тоғ-кон саноати ва очиқ конларни ишлаш	1	584,4	0,1
Ишлаб чиқарадиган саноат	18	173814,6	30,1
Электр, газ, буғ билан таъминлаш ва ҳавони кондициялаш	21	233472,5	40,5
Сув билан таъминлаш; канализация тизими, чиқиндиларни йиғиш ва утилизация қилиш	1	7909,8	1,4
Қурилиш	2	211,3	0,0
Савдо	26	47215,3	8,2
Ташиш ва сақлаш	30	54264,4	9,4
Яшаш ва овқатланиш бўйича хизматлар	5	1316,7	0,2
Ахборот ва алоқа	5	5886,3	1,0
Профессional, илмий ва техник фаолият	2	11565,9	2,0
Бошқариш бўйича фаолият ва ёрдамчи хизматлар кўрсатиш	4	304,2	0,1
Санъат, кўнгил очиш ва дам олиш	4	36181,1	6,3
Бошқалар	7	4385,3	0,8

**2018 йилнинг январь-августида иқтисодий фаолият турлари бўйича
зарар кўрган корхона ва ташкилотларнинг молиявий натижалари**
(жамига нисбатан % да)



Зарарларнинг асосий қисми электр, газ, буг билан таъминлаш ва ҳавони кондициялаш – 233,5 млрд. сўм (жами зарарнинг 40,5 %), ишлаб чиқарадиган саноат – 173,8 млрд. сўм (30,1 %), ташиш ва сақлаш – 54,3 млрд. сўм (9,4 %), савдо – 47,2 млрд. сўм (8,2 %), санъат, кўнгил очиш ва дам олиш – 36,2 млрд. сўм (6,3 %).

**2018 йилнинг январь-августида ҳудудлар кесимида зарар кўрган
корхона ва ташкилотларнинг молиявий натижалари**

	Корхоналар сони	Зарар кўрган корхоналарнинг улуши, % да	Зарар суммаси, млн. сўм
Ўзбекистон Республикаси	126	7,0	577111,8
Қорақалпоғистон Республикаси	7	10,3	4313,4
<i>вилоятлар:</i>			
Андижон	6	5,6	24820,1
Бухоро	2	1,7	9227,3
Жиззах	5	13,5	5431,9
Қашқадарё	3	2,3	2751,0
Навоий	2	3,6	1914,7
Наманган	5	5,4	4109,1

	<i>Корхоналар сони</i>	<i>Зарар кўрган корхоналарнинг улуши, % да</i>	<i>Зарар суммаси, млн. сўм</i>
Самарқанд	10	9,5	10098,3
Сурхондарё	3	3,9	18095,1
Сирдарё	4	10,0	15310,7
Тошкент	11	5,1	68858,7
Фарғона	7	5,9	121559,6
Хоразм	5	7,4	6214,1
Тошкент шаҳри	56	10,0	284407,9

Корхона ва ташкилотларнинг дебиторлик ва кредиторлик қарздорлиги ҳолати¹⁾

2018 йил 1 сентябр ҳолатига дебитор қарздорликнинг умумий ҳажми 81228,3 млрд. сўмни ташкил қилди, шундан муддати ўтган – 941,0 млрд. сўм ёки жами қарздорликнинг 1,2 %.

Муддати ўтган дебитор қарздорлик 2017 йилнинг 1 сентябрига нисбатан солиштирганимизда 3 мартага қисқарган, жами дебитор қарздорликдаги улуши 2,5 пунктга камайган.

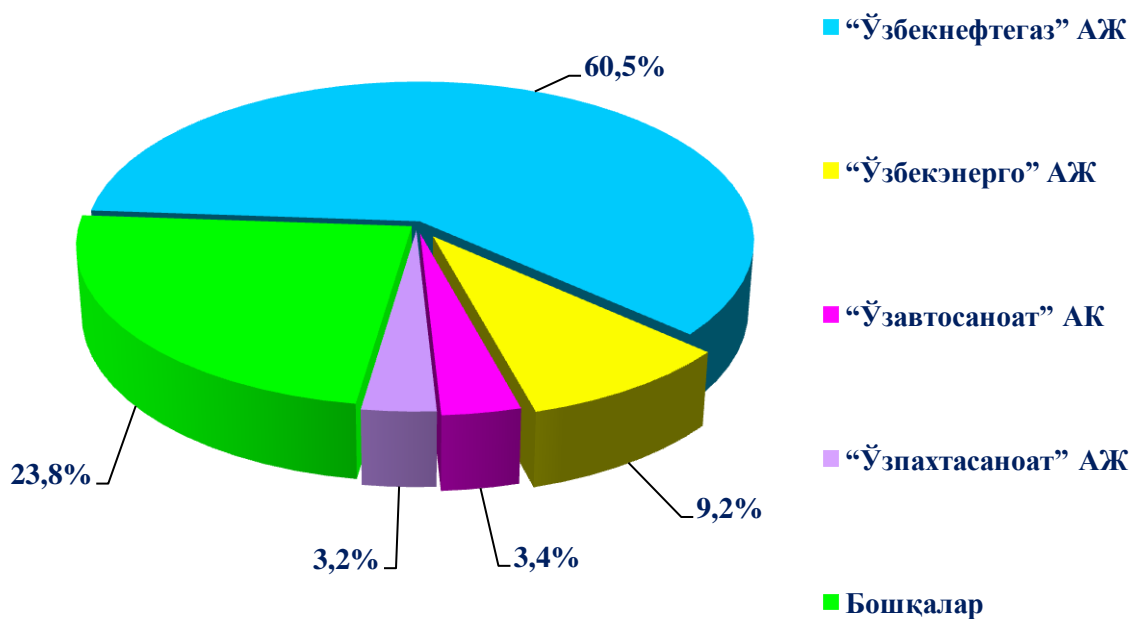
2018 йил 1 сентябр ҳолатига иқтисодий фаолият турлари бўйича муддати ўтган дебитор қарздорликнинг таркиби

	<i>Жами, млрд. сўм</i>	<i>ундан:</i>			<i>Муддати ўтган қарздорликнинг улуши, % да</i>
		<i>харидор ва буюртмачилар</i>	<i>етказиб берувчиларга ва пудратчиларга берилган аванслар</i>	<i>ички идора вий</i>	
Жами	941,0	423,6	60,6	396,2	1,2
Ишлаб чиқарадиган саноат	276,7	198,6	25,8	1,8	2,7
Электр, газ, буғ билан таъминлаш ва ҳавони кондициялаш	482,5	95,7	17,8	368,9	6,1

¹⁾ Бюджет ва бошқа нотижорат ташкилотлар, маҳсулот ишлаб чиқарувчи қишлоқ хўжалик корхоналари, фермер ва деҳқон хўжаликлари, сугурта ташкилотлари, банклар, кичик корхоналар ва микрофирмаларсиз.

	Жами, млрд. сўм	ундан:			Муддати ўтган қарздор- ликнинг улуши, % да
		харидор ва буюртма- чилар	етказиб берувчиларга ва пудратчиларга берилган аванслар	ички идора вий	
Сув билан таъминлаш; канализация тизими, чиқиндиларни йиғиш ва утилизация қилиш	111,6	87,4	-	24,3	27,0
Қурилиш	3,6	1,7	1,0	0,9	0,2
Савдо	11,0	2,0	4,9	-	0,2
Ташиш ва сақлаш	16,7	13,3	0,5	-	0,1
Кўчмас мулк билан операциялар	0,4	0,3	-	0,1	0,9
Профессионал, илмий ва техник фаолият	23,2	9,8	10,4	0,3	0,3
Бошқалар	15,3	14,8	0,2	0,0	0,0

**2018 йил 1 сентябр ҳолатига вазирлик ва идораларнинг
дебитор қарздорлиги (жамига нисбатан % да)**

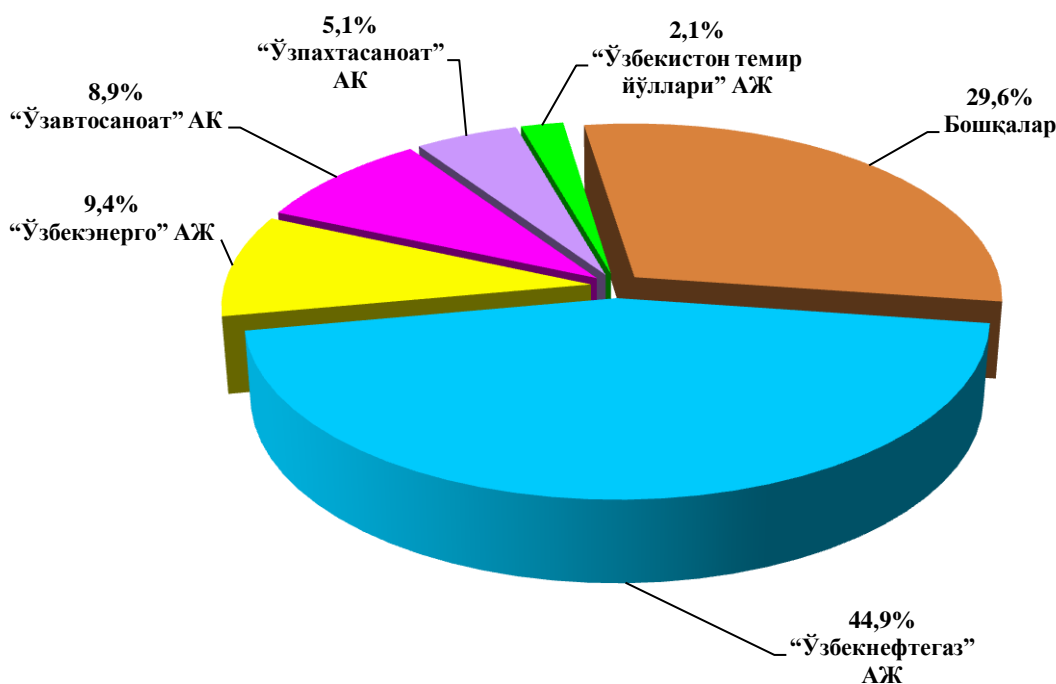


Энг кўп дебитор қарздорлик “Ўзбекнефтегаз” АЖ корхоналари – 49126,0 млрд. сўм (республика бўйича жами қарздорликдан 60,5 %), “Ўзбекэнерго” АЖ – 7479,2 млрд. сўм. (9,2 %), “Ўзавтосаноат” АК – 2764,2 млрд. сўм (3,4 %), “Ўзпахтасаноат” АЖ – 2580,9 млрд. сўм (3,2 %), “Ўзбекистон темир йўллари” АЖ – 1550,6 млрд. сўм (1,9 %) кузатилмоқда.

Иқтисодиёт тармоқлари, ҳудудларда ва идораларда муддати ўтган қарздорликни тугатиш бўйича етарлича тизимли ишлар ташкиллаштирилмаганлиги натижасида, муддати ўтган дебитор қарздорликнинг юқори суръатда ўсиши сақланиб қолмоқда.

2018 йил 1 сентябр ҳолатига кредитор қарздорликнинг умумий ҳажми 87244,1 млрд. сўм, ундан муддати ўтган – 1808,5 млрд. сўм ёки жами кредитор қарздорликнинг 2,1 % ини ташкил этди.

**2018 йил 1 сентябр ҳолатига вазирлик ва идораларнинг
кредитор қарздорлиги
(жамига нисбатан % да)**



Энг кўп кредитор қарздорлик “Ўзбекнефтегаз” АЖ – 39164,0 сўм (республика бўйича жами кредитор қарздорликдан 44,9 %), “Ўзбекэнерго” АЖ – 8163,3 млрд. сўм (9,4 %), “Ўзавтосаноат” АК – 7785,3 млрд. сўм (8,9 %), “Ўзпахтасаноат” АК – 4488,4 млрд. сўм (5,1 %), “Ўзбекистон темир йўллари” АЖ – 1875,4 млрд. сўм (2,1 %) кузатилди.

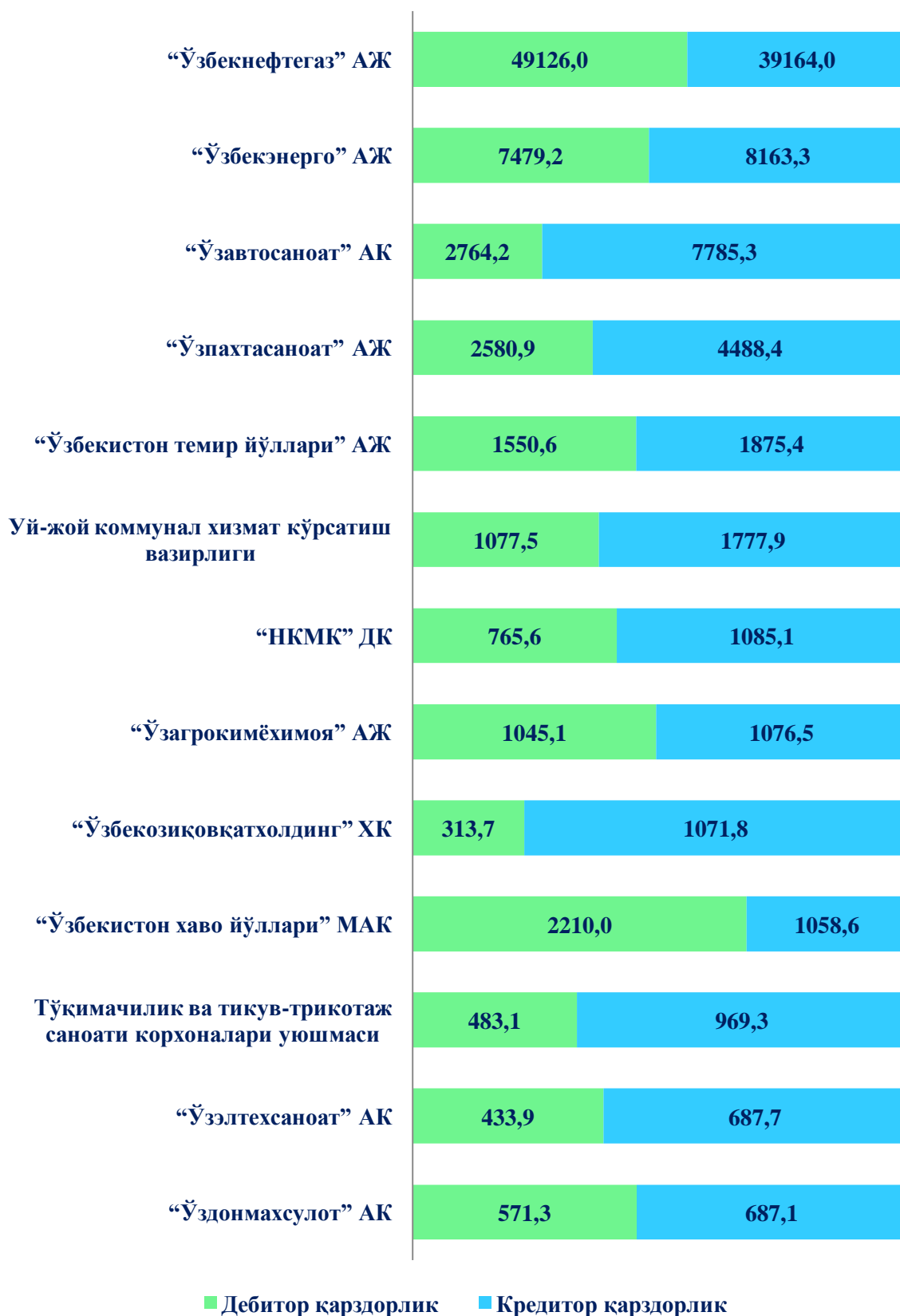
**2018 йил 1 сентябр ҳолатига иқтисодий фаолият турлари бўйича
муддати ўтган кредитор қарздорликнинг таркиби**

	Жами, млрд. сўм	ундан:				Мудда ти ўтган қарз- дорлик- нинг улуши, % да
		етказиб берувчи лар ва пудрат чиларга	Бюд жетга тўлов- лар	давлат мақсадли фонд- ларига тўловлар	ички идора- вий	
Жами	1808,5	1137,2	13,8	10,2	370,2	2,1
Ишлаб чиқарадиган саноат	665,7	469,2	1,4	0,1	1,6	3,2
Электр, газ, буғ билан таъминлаш ва ҳавони кондициялаш	923,1	541,7	2,2	6,8	368,5	10,1
Қурилиш	0,4	0,4	-	-	-	0,0
Савдо	68,2	68,2	-	-	-	0,7
Кўчмас мулк билан операциялар	3,5	0,0	2,8	0,4	0,2	4,2
Профессионал, илмий ва техник фаолият	60,6	17,1	7,4	1,9	-	0,8
Бошқалар	87,0	40,6	0,0	1,0	0,0	0,2

2018 йил 1 сентябр ҳолатига жами дебитор қарздорликнинг кредиторликдан ошиши 6015,8 млрд. сўмни ташкил қилди.

**Алоҳида хўжалик бошқарув органларининг
дебитор ва кредитор қарздорлиги**

(млрд. сўм)



Хўжалик бошқарув органларида жами кредитор қарздорликнинг дебиторлик қарздорликка нисбатан қуйидаги маълумотлар билан тавсифланади:

	<i>Кредитор қарздорликнинг дебиторликдан ошиши</i>	
	<i>млрд. сўм</i>	<i>дебиторга нисбатан % да</i>
“Ўзавтосаноат” АК	5021,1	181,6
“Ўзпахтасаноат” АЖ	1907,5	73,9
“Ўзбекозиқовқатхолдинг” ХК	758,1	2,4 м.
Уй-жой коммунал хизмат кўрсатиш вазирлиги	700,4	65,0
“Ўзбекэнерго” АЖ	684,1	9,1
Тўқимачилик ва тикув-трикотаж саноати корхоналари уюшмаси	486,2	100,6
“Ўзагротехсаноатхолдинг” АЖ	342,1	126,8
“Ўзбекистон темир йўллари” АЖ	324,8	20,9
“НКМК” ДК	319,5	41,7
“Дори-Дармон” АЖ	292,2	202,8

Жами кредитор қарздорликнинг дебитордан ошиши “Ўзавтосаноат” АК - 5021,1 млрд. сўмга (181,6 %), “Ўзпахтасаноат” АЖ - 1907,5 млрд. сўмга (73,9 %), “Ўзбекозиқовқатхолдинг” ХК - 758,1 млрд. сўмга (2,4 м.), Уй-жой коммунал хизмат кўрсатиш вазирлиги - 700,4 млрд. сўмга (65,0 %), “Ўзбекэнерго” АЖ - 684,1 млрд. сўмга (9,1 %), Тўқимачилик ва тикув-трикотаж саноати корхоналари уюшмаси - 486,2 млрд. сўмга (100,6 %), “Ўзагротехсаноатхолдинг” АЖ - 342,1 млрд. сўмга (126,7 %), “Ўзбекистон темир йўллари” АЖ - 324,8 млрд. сўмга (20,9 %), “НКМК” ДК - 319,5 млрд. сўмга (41,7 %), “Дори-Дармон” АЖ - 292,2 млрд. сўмга (2,0 м.) кузатилди. Бу корхонанинг молиявий барқарорлигига салбий таъсир этиши мумкин.