

КОРХОНА ВА ТАШКИЛОТЛАРНИНГ МОЛИЯВИЙ НАТИЖАЛАРИ ¹⁾

Фойда. Ҳисобот маълумотларига кўра, 2018 йилнинг январь-май ойларида иқтисодиёт тармоқларида корхона ва ташкилотлар томонидан 11817,4 млрд. сўм. миқдорда якуний молиявий натижа олинди.

2017 йилнинг шу даврига нисбатан солиштирганимизда, фойда ҳажми 7031,6 млрд. сўм ёки 2,5 мартага кўпайган.

2018 йилнинг январь-май ойларида иқтисодий фаолият турлари бўйича якуний молиявий натижалари

	<i>Фойда, зарар (-), млрд. сўм</i>	<i>2017 йилнинг январь-майга нисбатан % да</i>
Жами	11817,4	2,5 м.
Тоғ-кон саноати ва очиқ конларни ишлаш	71,4	2,0 м.
Ишлаб чиқарадиган саноат	6664,4	3,8 м.
Электр, газ, буғ билан таъминлаш ва ҳавони кондициялаш	-384,8	-
Қурилиш	44,2	92,0
Савдо	691,6	126,4
Ташиш ва сақлаш	3038,9	172,3
Яшаш ва овқатланиш бўйича хизматлар	24,8	169,7
Ахборот ва алоқа	466,9	-
Молиявий ва суғурта фаолияти	45,6	127,3
Кўчмас мулк билан операциялар	53,7	2,4 м.
Профессионал, илмий ва техник фаолият	97,9	179,2
Бошқариш бўйича фаолият ва ёрдамчи хизматлар кўрсатиш	36,5	119,6
Соғлиқни сақлаш ва ижтимоий хизматлар кўрсатиш	11,7	172,3
Бошқалар	954,6	139,0

¹⁾ Бюджет ва бошқа нотижорат ташкилотлар, маҳсулот ишлаб чиқарувчи қишлоқ хўжалик корхоналари, фермер ва деҳқон хўжаликлари, суғурта ташкилотлари, банклар, кичик корхоналар ва микрофирмаларсиз.

2018 йилнинг январь-май ойларида ўтган йилнинг шу даврига нисбатан солиштирганимизда, фойданинг асосий ўсиши “Ўзбекнефтегаз” АЖ (4299,2 млрд. сўм), “Ўзбекистон темир йўллари” АЖ (1491,6 млрд. сўм), “ОКМК” АЖ (1226,2 млрд. сўм), “НКМК” ДК (962,3 млрд. сўм), “Ўзбекэнерго” АЖ (756,7 млрд. сўм), “Ўзқурилишматериаллари” АЖ (574,7 млрд. сўм), “Ўзбекистон ҳаво йўллари” МАК (275,1 млрд. сўм), “Ўзбекизоқовкатхолдинг” ХК (219,8 млрд. сўм), “Ўзкимёсаноат” АЖ (124,9 млрд. сўм), “Ўзавтосаноат” АЖ (163,9 млрд. сўм)га тўғри келади.

Фойданинг пасайиши “Ўздонмахсулот” АЖ – 7,0 млрд. сўмга, “Ўзбекгидроэнерго” АЖ – 4,6 млрд. сўмга, “Ўзбекизоқовкатзахира” уюшмаси – 3,9 млрд. сўмга, Автомобил йўллари давлат қўмитаси – 1,7 млрд. сўмга кузатилган.

2018 йилнинг январь-май ойларида ҳудудлар кесимида яқуний молиявий натижалари

	<i>Фойда, зарар (-), млрд. сўм</i>	<i>2017 йилнинг январь-майига нисбатан % да</i>
Ўзбекистон Республикаси ¹⁾	11817,4	2,5 м.
Қорақалпоғистон Республикаси	2654,4	4,1 м.
<i>вилоятлар:</i>		
Андижон	45,1	-
Бухоро	-79,2	-
Жиззах	9,5	17,2
Қашқадарё	527,2	161,4
Навоий	1288,8	3,2 м.
Наманган	58,1	131,7
Самарқанд	86,8	71,7
Сурхондарё	55,4	126,0
Сирдарё	17,6	67,9
Тошкент	1876,3	3,0 м.
Фарғона	43,1	85,8
Хоразм	39,9	108,2
Тошкент шаҳри	3865,3	166,0

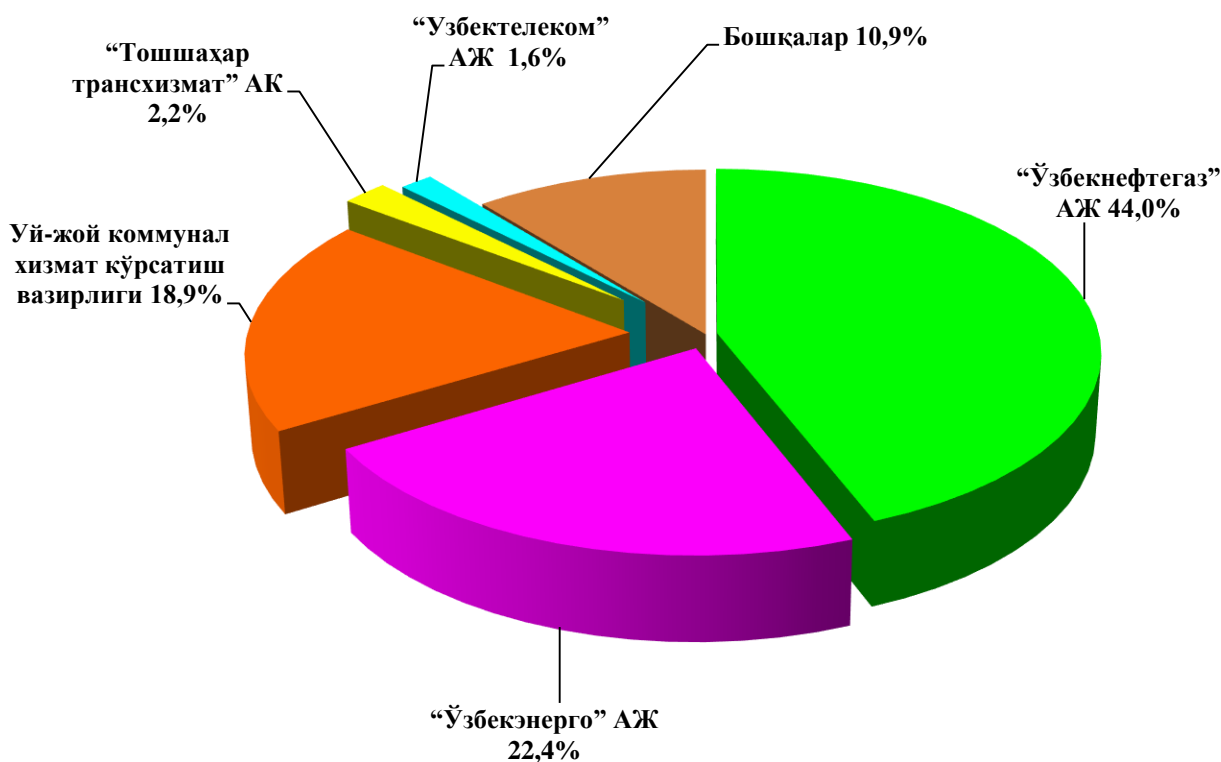
¹⁾ Ҳудудларга тақсимланмаган маълумотларни қўшган ҳолда.

Худудлар кесимида фойданинг асосий қисми Тошкент шаҳри - 3865,3 млрд. сўм (жами фойданинг 32,7 %), Қорақалпоғистон Республикаси - 2654,4 млрд. сўм (22,5 %), Тошкент вилояти - 1876,3 млрд. сўм (15,9 %), Навоий вилояти - 1288,8 млрд. сўм (10,9 %) ва Қашқадарё вилояти - 527,2 млрд. сўм (4,5 %)га тўғри келади.

Зарарлар. 2018 йилнинг январь-май ойларида 133 та корхона ва ташкилотлар 787,5 млрд. сўм зарарга йўл қўйди.

Зарарнинг асосий қисми “Ўзбекнефтегаз” АЖ – 346,2 млрд. сўм (республика бўйича жами зарарнинг 44,0 %), “Ўзбекэнерго” АЖ – 176,7 млрд. сўм (22,4 %), Уй-жой коммунал хизмат кўрсатиш вазирлиги – 148,6 млрд. сўм (18,9 %), “Тошшаҳартрансхизмат” АК – 17,7 млрд. сўм (2,2 %), “Ўзбектелеком” АЖ – 12,8 млрд. сўм (1,6 %) корхоналарига тўғри келади.

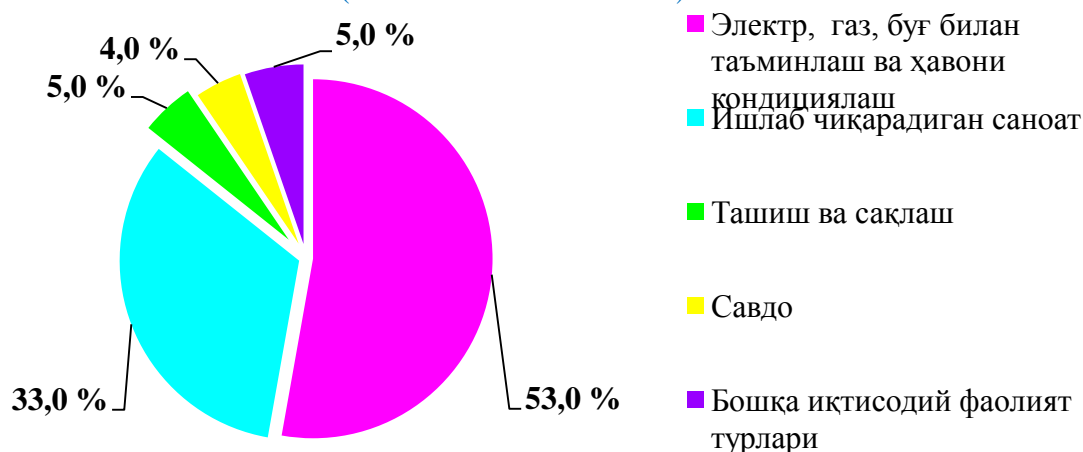
**2018 йилнинг январь-майида зарар кўрган корхона
ва ташкилотларнинг молиявий натижалари
(жамига нисбатан % да)**



2018 йилнинг январь-майида иқтисодий фаолият турлари бўйича зарар кўрган корхона ва ташкилотларнинг молиявий натижалари

	Корхоналар сони	Зарар суммаси	
		млн. сўм	жамига нисбатан % да
Жами	133	787453,0	100,0
Тоғ-кон саноати ва очиқ конларни ишлаш	1	400,8	0,1
Ишлаб чиқарадиган саноат	22	258826,0	32,9
Электр, газ, буғ билан таъминлаш ва ҳавони кондициялаш	26	416081,6	52,8
Сув билан таъминлаш; канализация тизими, чиқиндиларни йиғиш ва утилизация қилиш	2	4133,1	0,5
Қурилиш	3	396,1	0,1
Савдо	25	33184,2	4,2
Ташиш ва сақлаш	27	37639,4	4,8
Яшаш ва овқатланиш бўйича хизматлар	6	911,6	0,1
Ахборот ва алоқа	4	2657,0	0,3
Профессional, илмий ва техник фаолият	3	6176,5	0,8
Бошқариш бўйича фаолият ва ёрдамчи хизматлар кўрсатиш	4	216,2	0,0
Санъат, кўнгил очиш ва дам олиш	5	25829,6	3,3
Бошқалар	5	1000,9	0,1

2018 йилнинг январь-майида иқтисодий фаолият турлари бўйича зарар кўрган корхона ва ташкилотларнинг молиявий натижалари
(жамига нисбатан % да)



Зарарларнинг асосий қисми электр, газ, буғ билан таъминлаш ва ҳавони кондициялаш – 416,1 млрд. сўм (жами зарарнинг 52,8 %), ишлаб чиқарадиган саноат – 258,8 млрд. сўм (32,9 %), ташиш ва сақлаш – 37,6 млрд. сўм (4,8 %), савдо – 33,2 млрд. сўм (4,2 %).

2018 йилнинг январь-майда ҳудудлар кесимида зарар кўрган корхона ва ташкилотларнинг молиявий натижалари

	<i>Корхоналар сони</i>	<i>Зарар кўрган корхоналарнинг улуши, % да</i>	<i>Зарар суммаси, млн. сўм</i>
Ўзбекистон Республикаси	133	7,4	787453,0
Қорақалпоғистон Республикаси	8	11,8	7910,9
<i>вилоятлар:</i>			
Андижон	7	6,3	9290,2
Бухоро	4	3,4	139795,5
Жиззах	6	15,8	17678,6
Қашқадарё	4	3,1	1911,4
Навоий	2	3,4	8782,6
Наманган	5	5,6	19294,7
Самарқанд	10	9,3	25660,9
Сурхондарё	4	5,2	23012,2
Сирдарё	5	12,5	10910,1
Тошкент	10	4,6	100832,4
Фарғона	7	5,8	126691,0
Хоразм	5	7,4	6860,4
Тошкент шаҳри	56	10,2	288822,2

Корхона ва ташкилотларнинг дебиторлик ва кредиторлик қарздорлиги ҳолати¹⁾

2018 йил 1 июн ҳолатига дебитор қарздорликнинг умумий ҳажми 96156,1 млрд. сўмни ташкил қилди, шундан муддати ўтган – 870,3 млрд. сўм ёки жами қарздорликнинг 0,9 % и.

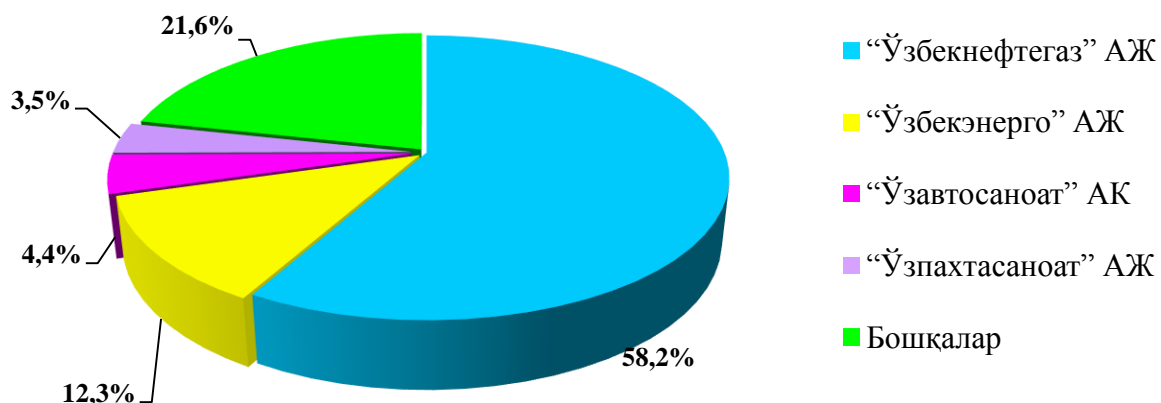
Муддати ўтган дебитор қарздорлик 2017 йилнинг 1 июнига нисбатан солиштирганимизда 3,5 марта ошган, жами дебитор қарздорликдаги улуши 0,6 ф.пунктга ошган.

¹⁾ Бюджет ва бошқа нотижорат ташкилотлар, маҳсулот ишлаб чиқарувчи қишлоқ хўжалик корхоналари, фермер ва деҳқон хўжаликлари, сугурта ташкилотлари, банклар, кичик корхоналар ва микрофирмаларсиз.

**2018 йил 1 июнь ҳолатига иқтисодий фаолият турлари бўйича
муддати ўтган дебитор қарздорликнинг таркиби**

	<i>Жами, млрд. сўм</i>	<i>ундан:</i>			<i>Муддати ўтган қарздор- ликнинг улуши, % да</i>
		<i>харидор ва буюртмачилар</i>	<i>етказиб берувчиларга ва пудратчиларга берилган аванслар</i>	<i>ички идора вий</i>	
Жами	870,3	710,5	58,2	38,9	0,9
Ишлаб чиқарадиган саноат	284,9	218,7	20,9	2,9	2,3
Электр, газ, буғ билан таъминлаш ва ҳавони кондициялаш	366,9	347,7	18,7	-	4,5
Сув билан таъминлаш; канализация тизими, чиқиндиларни йиғиш ва утилизация қилиш	128,8	94,3	0,0	34,5	30,7
Қурилиш	4,5	4,1	0,4	-	0,3
Савдо	16,2	2,7	8,2	0,5	0,2
Ташиш ва сақлаш	14,6	10,4	1,3	-	0,1
Кўчмас мулк билан операциялар	1,5	0,6	0,0	0,8	4,0
Профессионал, илмий ва техник фаолият	33,9	14,3	7,6	0,2	0,4
Бошқалар	19,0	17,7	1,1	0,0	0,0

2018 йил 1 июнь ҳолатига вазирлик ва идораларнинг дебитор қарздорлиги
(жамига нисбатан % да)

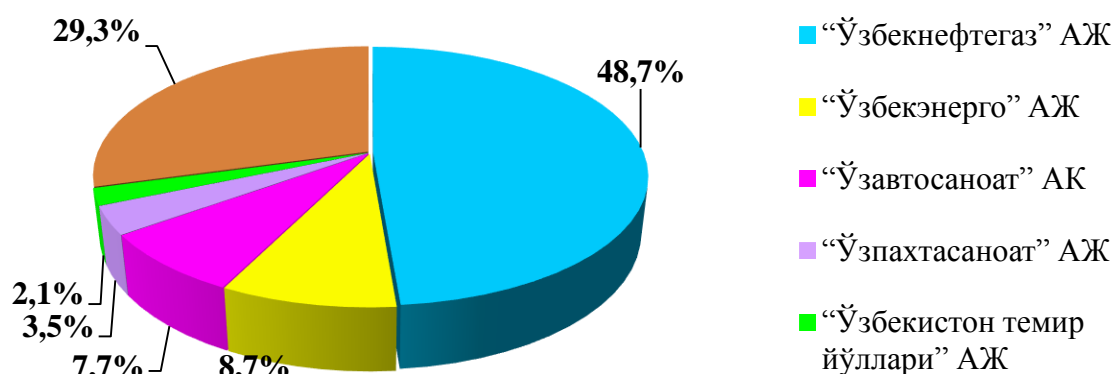


Энг кўп дебитор қарздорлик “Ўзбекнефтегаз” АЖ корхоналари – 55933,8 млрд. сўм (республика бўйича жами қарздорликдан 58,2 %), “Ўзбекэнерго” АЖ – 11871,9 млрд. сўм. (12,3 %), “Ўзавтосаноат” АК – 4254,4 млрд. сўм (4,4 %), “Ўзпахтасаноат” АЖ – 3347,7 млрд. сўм (3,5 %), “Ўзбекистон темир йўллари” АЖ – 1771,9 млрд. сўм (1,8 %) кузатилмоқда.

Иқтисодиёт тармоқлари, ҳудудларда ва идораларда муддати ўтган қарздорликни тугатиш бўйича етарлича тизимли ишлар ташкиллаштирилмаганлиги натижасида, муддати ўтган дебитор қарздорликнинг юқори суръатда ўсиши сақланиб қолмоқда.

2018 йил 1 июн ҳолатига кредитор қарздорликнинг умумий ҳажми 97408,7 млрд. сўм, ундан муддати ўтган – 2085,1 млрд. сўм ёки жами кредитор қарздорликнинг 2,1 % ини ташкил этди.

2018 йил 1 июнь ҳолатига вазирлик ва идораларнинг кредитор қарздорлиги
(жамига нисбатан % да)



Энг кўп кредитор қарздорлик “Ўзбекнефтегаз” АЖ – 47440,6 сўм (республика бўйича жами кредитор қарздорликдан 48,7 %), “Ўзбекэнерго” АЖ – 8496,7 млрд. сўм (8,7 %), “Ўзавтосаноат” АК – 7508,3 млрд. сўм (7,7 %) кузатилди.

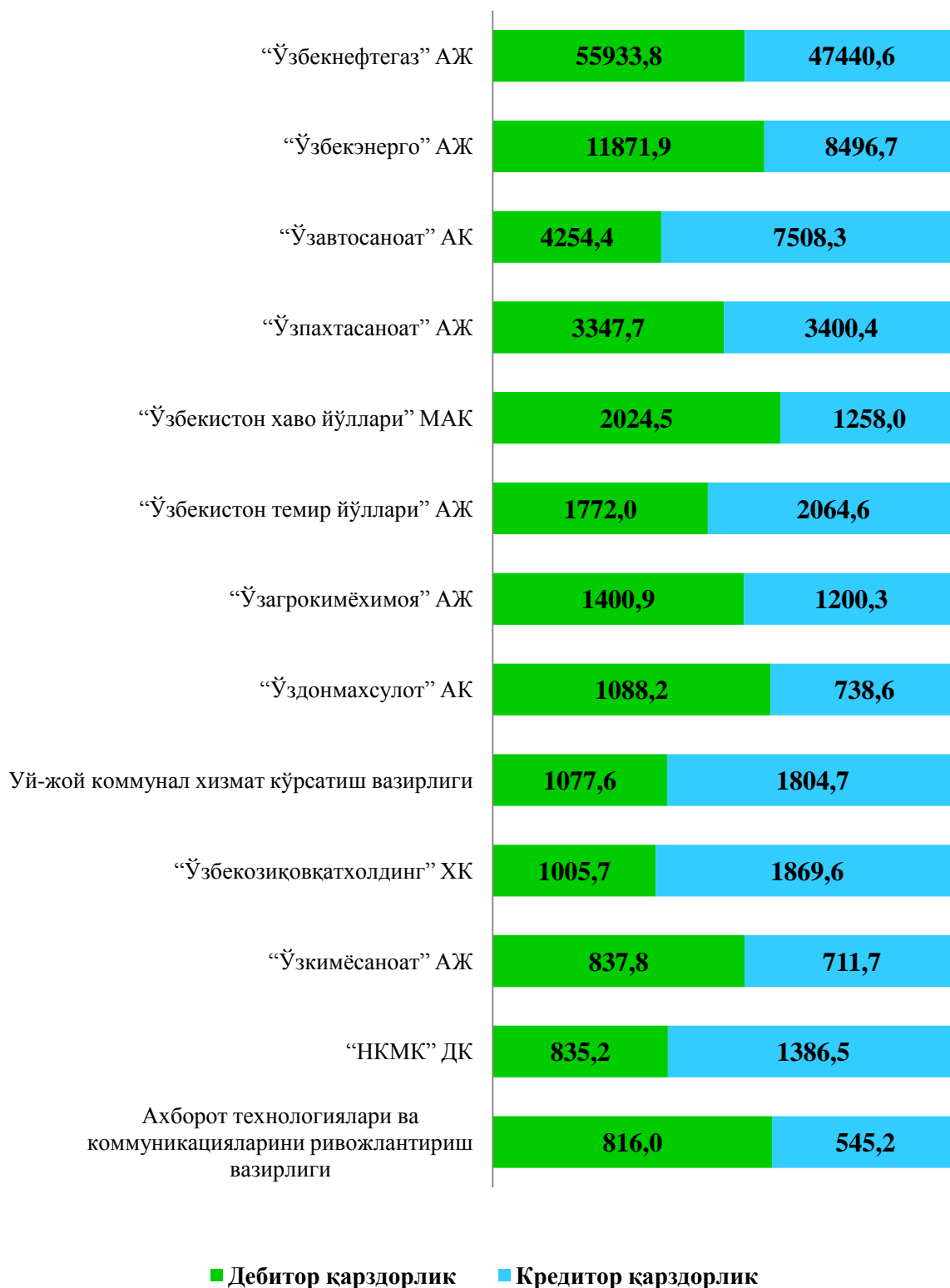
**2018 йил 1 июнь ҳолатига иқтисодий фаолият турлари бўйича муддати ўтган
кредитор қарздорликнинг таркиби**

	<i>Жами, млрд. сўм</i>	<i>ундан:</i>				<i>Мудда ти ўтган қарз- дорлик- нинг улуши, % да</i>
		<i>етказиб берувчи лар ва пудрат чиларга</i>	<i>Бюд жетга тўлов- лар</i>	<i>давлат мақсадли фонд- ларига тўловлар</i>	<i>ички идора- вий</i>	
Жами	2085,1	1778,5	14,4	10,7	1,1	2,1
Ишлаб чиқарадиган саноат	1162,0	974,2	1,2	3,8	1,1	5,3
Электр, газ, буғ билан таъминлаш ва ҳавони кондициялаш	616,3	603,8	5,0	2,7	-	6,5
Қурилиш	5,6	5,6	-	-	-	0,2
Савдо	71,4	71,1	-	-	-	0,7
Кўчмас мулк билан операциялар	1,6	1,3	0,2	-	-	1,5
Профессионал, илмий ва техник фаолият	50,5	17,6	7,1	1,9	-	0,4
Бошқалар	177,7	104,9	0,9	2,3	-	0,4

2018 йил 1 июн ҳолатига жами дебитор қарздорликнинг кредиторликдан ошиши 1252,6 млрд. сўмни ташкил қилди.

Алоҳида хўжалик бошқарув органларининг дебитор ва кредитор қарздорлиги

млрд. сўм



Хўжалик бошқарув органларида жами кредитор қарздорликнинг дебиторликка нисбатан ошиши қуйидаги маълумотлар билан тавсифланади:

	<i>Кредитор қарздорликнинг дебиторликдан ошиши</i>	
	<i>млрд. сўм</i>	<i>дебиторга нисбатан % да</i>
“Ўзавтосаноат” АК	3253,9	76,5
“Ўзбекизоқовқатхолдинг” ХК	863,9	85,9
“Ўзагротехсаноатхолдинг” АЖ	826,1	2,2 м.
Уй-жой коммунал хизмат кўрсатиш вазирлиги	727,1	67,5
Тўқимачилик ва тикув-трикотаж саноати корхоналари уюшмаси	640,1	119,7
“НКМК” ДК	551,2	66,0
“Дори-Дармон” АК	315,6	176,0
“Ўзбекистон темир йўллари” АЖ	292,6	16,5
“Ўзэлтехсаноат” АЖ	206,3	64,4
“Ўзметкомбинат” АЖ	90,8	11,8

Жами кредитор қарздорликнинг дебитордан ошиши “Ўзавтосаноат” АК - 3253,9 млрд. сўмга (76,5 %), “Ўзбекизоқовқатхолдинг” ХК - 863,9 млрд. сўмга (85,9%), “Ўзагротехсаноатхолдинг” АЖ - 826,1 млрд. сўмга (2,2 м.), Уй-жой коммунал хизмат кўрсатиш вазирлиги - 727,1 млрд. сўмга (67,5%), Тўқимачилик ва тикув-трикотаж саноати корхоналари уюшмаси - 640,1 млрд. сўмга (119,7 %), “НКМК” ДК - 551,2 млрд. сўмга (66,0 %), “Дори-Дармон” АК - 315,6 млрд. сўмга (176%), “Ўзбекистон темир йўллари” АЖ - 292,6 млрд. сўмга (16,5 %), “Ўзэлтехсаноат” АЖ - 206,3 млрд. сўмга (64,4 %), “Ўзметкомбинат” АЖ - 90,8 млрд. сўмга (11,8 %) кузатилди. Бу корхонанинг молиявий барқарорлигига салбий таъсир этиши мумкин.