

ТАШҚИ ИҚТИСОДИЙ ФАОЛИЯТ

Республиканинг ташқи савдо айланмаси 2018 йилнинг январь–июнида 17688,6 млн. АҚШ долларни, жумладан экспорт – 7793,7 млн. АҚШ долларни, импорт – 9894,9 млн. АҚШ долларни ташкил этди.

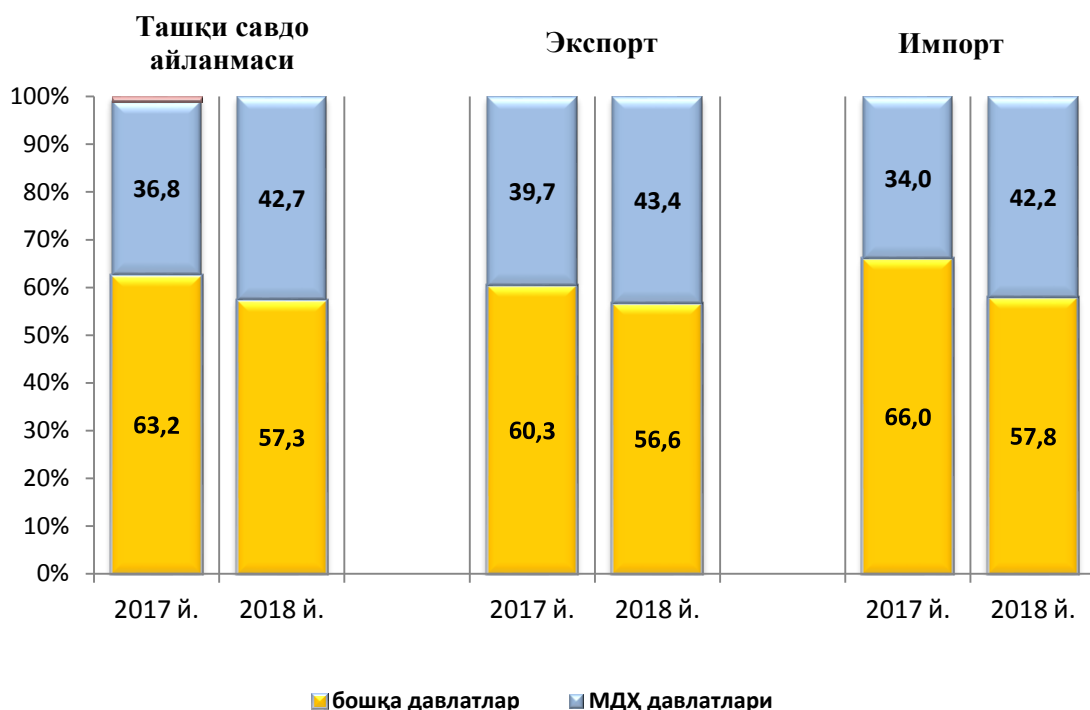
Ташқи савдо сальдоси – минус 2101,2 млн. АҚШ долларни, шу жумладан МДХ давлатлари билан минус 796,3 млн. АҚШ долларни ва бошқа давлатлар билан минус 1304,9 млн. АҚШ долларни ташкил этди.

Республиканинг ташқи савдо айланмаси (2018 йилнинг январь–июнида)

	<i>Млн. АҚШ доллари</i>	<i>2017 йилнинг январь–июнига нисбатан, % да</i>	<i>Жамига нисбатан, % да</i>
Ташқи савдо айланмаси	17688,6	146,9	100,0
МДХ давлатлари	7554,3	170,2	42,7
бошқа давлатлар	10134,3	133,2	57,3
Экспорт	7793,7	131,1	100,0
МДХ давлатлари	3379,0	143,1	43,4
бошқа давлатлар	4414,7	123,2	56,6
Импорт	9894,9	162,2	100,0
МДХ давлатлари	4175,3	201,1	42,2
бошқа давлатлар	5719,6	142,2	57,8
Сальдо	-2101,2	x	x
МДХ давлатлари	-796,3	x	x
бошқа давлатлар	-1304,9	x	x

Январь-июн ойларида МДХ ва бошқа давлатларнинг республика ташқи савдо айланмасидаги улуши

(%)



Республика резидентлари томонидан ташқи савдо операциялари асосан Осиё (жами товар айланмасида улуши 42,5 %), Европа (35,9 %) ва Америка (1,6 %) давлатлари билан амалга оширилган бўлиб, жами савдо айланмасининг 80,0 % ини ташкил қилди.

Республика ташқи савдо айланмасининг қитъалар бўйича тақсимланиши (2018 йилнинг январь–июнида)

(млн. АҚШ доллари)

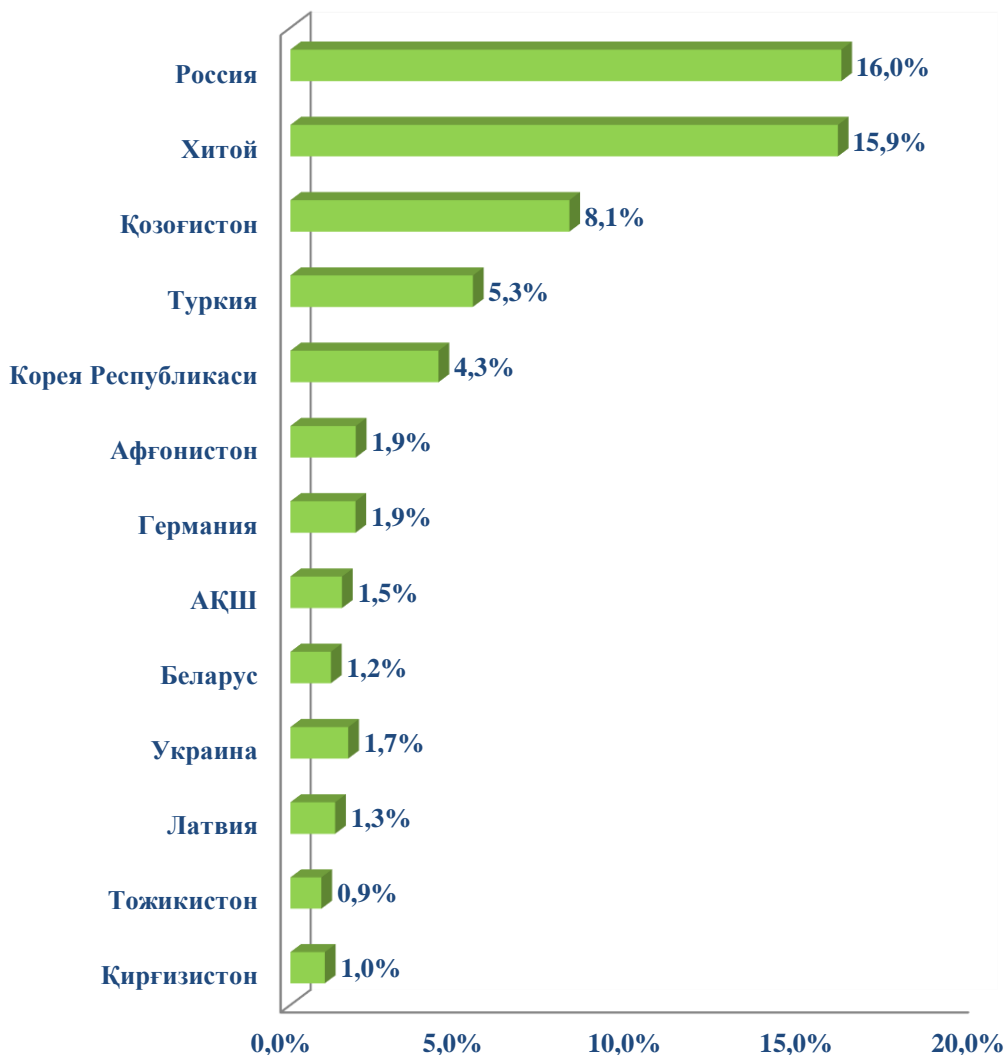
	Экспорт	Импорт	Ташқи савдо айланмаси	
			2017 йилнинг январь–июнига нисбатан, % да	Жамига нисбатан, % да
Жами ¹⁾	7793,7	9894,9	146,9	100,0
<i>шу жумладан:</i>				
Европа	2916,8	3438,6	125,0	35,9
Осиё	3397,6	4124,9	132,3	42,5
Америка	20,2	268,5	78,7	1,6
Африка	1,9	7,9	77,7	0,1
Австралия ва Океания	0,2	0,5	29,1	0,0

МДХ давлатлари орасида Россия, Қозоғистон, Беларусь, Украина, Қирғизистон, Тожикистон давлатлари ташқи савдо айланмасида асосий ҳамкорлар ҳисобланиб, уларнинг жами ташқи савдо айланмасидаги улуши 28,4 % ни ташкил қилди, бошқа давлатлар орасида эса Хитой, Туркия, Корея Республикаси, Афғонистон, Германия,

¹⁾ Тақсимланмаган маълумотларни қўшиган ҳолда.

АҚШ, Латвия, Эрон, Франция, Ҳиндистон давлатларининг улуши 34,6 % ни ташкил қилди.

**Ўзбекистон Республика ташқи савдо айланмасида
нисбатан катта улушга эга бўлган давлатлар
(2018 йилнинг январь–июнида)**



Дунёдаги мамлакатлар орасида экспортда асосий ҳамкор давлатлар Хитой, Россия, Қозоғистон, Туркия, Афғонистон, Қирғизистон, Эрон, Тожикистон, Франция, Украина, Корея Республикаси, Сингапур ҳисобланиб, уларнинг жами экспортдаги улуши 56,2 % ни ташкил қилган бўлса, импортда Россия, Хитой, Қозоғистон, Корея Республикаси, Туркия, Германия, АҚШ, Латвия, Беларусь, Украина, Литва, Ҳиндистон давлатларининг улуши 66,9 % ни ташкил этмоқда.

**Республика товар айланмасида нисбатан катта улушга эга бўлган давлатлар
билан ташқи савдо айланмаси (2018 йилнинг январь–июнида)**

(млн. АҚШ доллари)

	Экспорт	Импорт	Ташқи савдо айланмаси
--	---------	--------	-----------------------

			<i>Республика товар айланмасидаги улуши, % да</i>	<i>2017 йилнинг январь–июнига нисбатан, % да</i>
Россия	1 022,4	1 814,0	16,0	127,5
Хитой	1 304,6	1 506,6	15,9	133,8
Қозоғистон	701,5	735,3	8,1	152,5
Туркия	444,6	495,6	5,3	132,5
Корея Республикаси	47,5	717,5	4,3	133,9
Афғонистон	340,2	1,0	1,9	117,7
Германия	20,4	314,3	1,9	103,3
АҚШ	14,7	242,1	1,5	230,8
Латвия	22,8	205,2	1,3	144,2
Беларусь	19,2	189,0	1,2	405,9
Украина	49,3	157,3	1,2	159,9
Қирғизистон	123,2	57,4	1,0	157,7
Тожикистон	97,6	62,3	0,9	135,0
Эрон	114,1	41,2	0,9	93,5
Франция	90,4	55,8	0,8	112,0
Ҳиндистон	13,9	120,8	0,8	81,4
Литва	4,9	123,4	0,7	83,8
Италия	11,9	109,9	0,7	156,1
Туркменистон	21,9	70,3	0,5	91,0
Япония	5,1	86,4	0,5	153,2
Швейцария	4,9	74,6	0,4	98,7
Польша	19,4	48,7	0,4	128,6
Нидерландия	7,7	59,9	0,4	160,1
Буюк Британия	19,5	40,8	0,3	91,3
БАА	22,5	36,0	0,3	138,4
Покистон	12,8	44,9	0,3	370,1
Сингапур	38,5	6,7	0,3	152,7
Бельгия	13,0	29,0	0,2	124,5
Австрия	2,5	34,4	0,2	103,4
Малайзия	3,1	30,7	0,2	106,6

(млн. АҚШ доллари)

	Экспорт	Импорт	Ташқи савдо айланмаси	
			Республика товар айланмасидаги улуши, % да	2017 йилнинг январь–июнига нисбатан, % да
Саудия Арабистони	0,6	32,7	0,2	133,1
Испания	1,2	31,5	0,2	49,2
Вьетнам	20,3	9,5	0,2	241,0
Грузия	4,3	25,2	0,2	50,8
Венгрия	0,1	28,3	0,2	101,9
Бангладеш	22,3	6,0	0,2	76,4
Чехия Республикаси	2,5	25,3	0,2	51,8
Индонезия	19,4	3,7	0,1	127,8
Эстония	5,1	17,0	0,1	79,9
Озарбайжон	13,3	4,1	0,1	184,4
Исроил	10,0	7,1	0,1	105,7

Энергия манбаалари ва нефть маҳсулотлари экспортининг ўтган йилнинг шу даврига нисбатан 78,5 % га ўсишига табиий газнинг экспортини 91,6 % ўсиши сабаб бўлди.

Мева-сабзавот маҳсулотлари экспортининг ўтган йилнинг шу даврига нисбатан 73,3 % га ўсиши озиқ-овқат маҳсулотлари ҳажмининг 58,9 % га ўсишида ўзининг ижобий таъсирини кўрсатди.

Умумий экспортда хизматлар экспортининг улуши 30,8 % ни ташкил этиб, шундан 10,5 % транспорт хизматларига, 18,4 % эса туризм хизматлари ҳиссасига тўғри келмоқда.

Экспорт таркибида бошқа товарлар гуруҳи 30,3 % улуш билан муайян ўринга эга бўлиб, бунда ушбу гуруҳга кирувчи текстил маҳсулотларининг ҳажми 652,0 млн. АҚШ долларни ташкил этди ва ўтган йилнинг шу даврига нисбатан 16,7 % га ўсди.

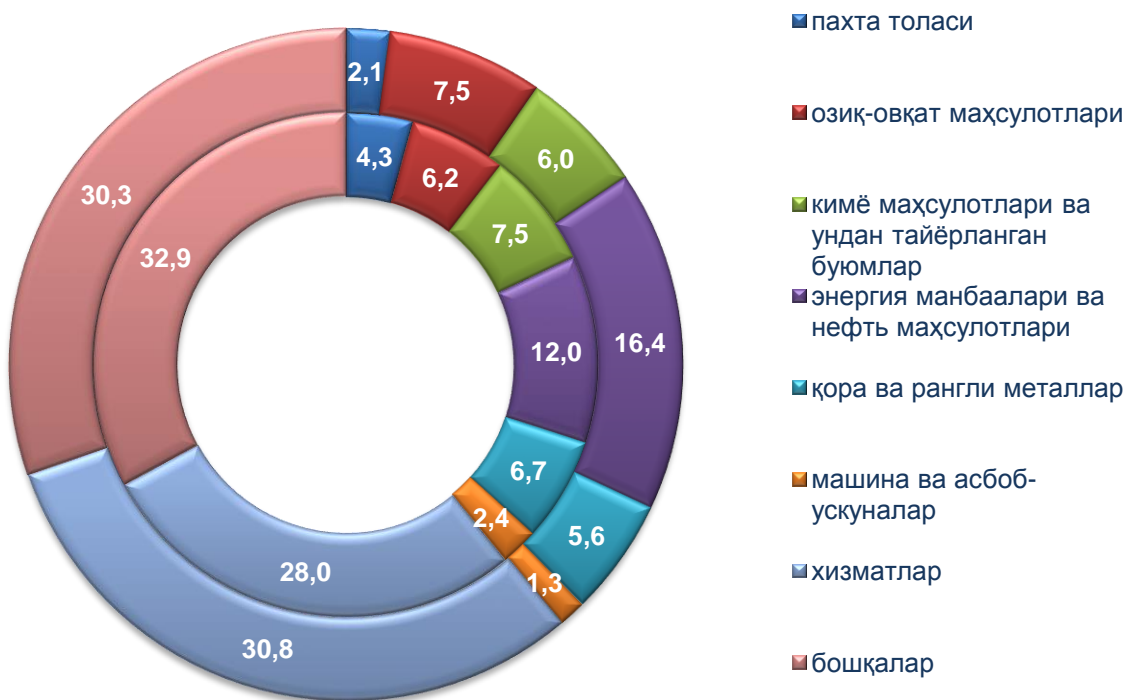
Импорт таркибининг асосий улуши 33,8 % билан машина ва асбоб-ускуналар гуруҳи ва 11,5 % билан кимё маҳсулотлари ва ундан тайёрланган буюмлар гуруҳи ҳиссасига тўғри келмоқда.

2018 йил январь-июнь ҳолатига экспорт ва импорт таркиби

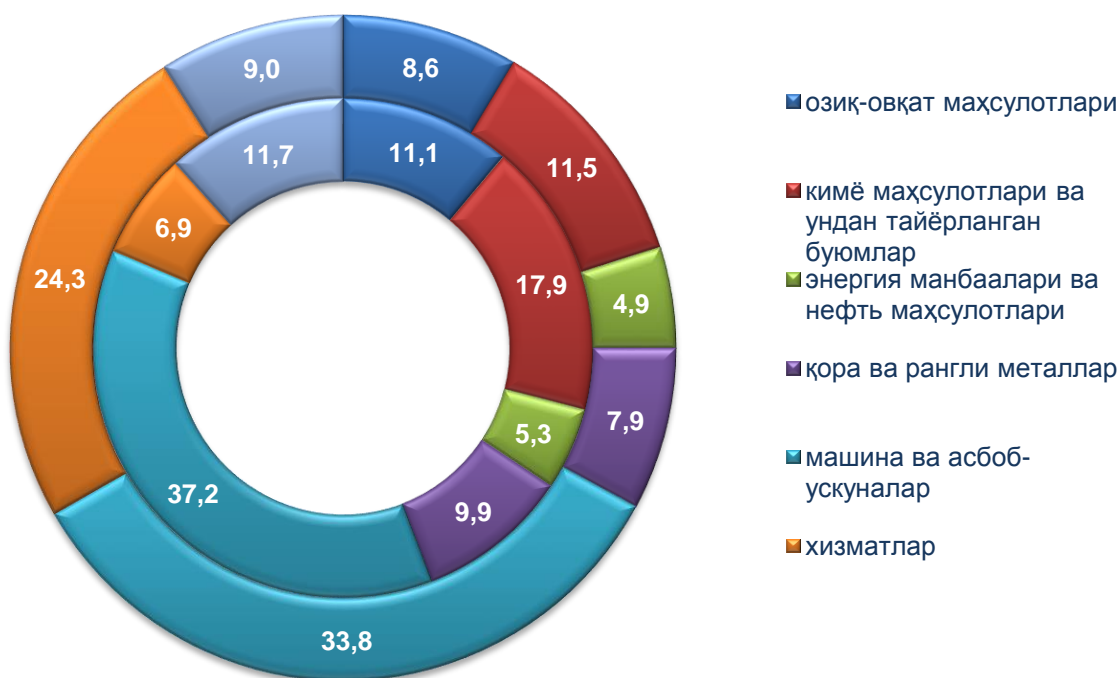
	Млн. АҚШ доллари	2017 йилнинг январь–июнига нисбатан, % да	Ҳамига нисбатан, % да
--	------------------	---	-----------------------

Экспорт	7793,7	131,1	100,0
пахта толаси	166,1	64,2	2,1
озик-овқат маҳсулотлари	582,7	158,9	7,5
кимё маҳсулотлари ва ундан тайёрланган буюмлар	466,9	105,3	6,0
энергия манбаалари ва нефть маҳсулотлари	1273,3	178,5	16,4
қора ва рангли металллар	439,1	109,6	5,6
машина ва асбоб-ускуналар	103,9	72,5	1,3
хизматлар	2400,8	144,3	30,8
бошқалар	2360,9	120,7	30,3
Импорт	9894,9	162,2	100,0
озик-овқат маҳсулотлари	845,7	124,4	8,6
кимё маҳсулотлари ва ундан тайёрланган буюмлар	1138,0	104,4	11,5
энергия манбаалари ва нефть маҳсулотлари	487,5	149,6	4,9
қора ва рангли металллар	782,8	130,2	7,9
машина ва асбоб-ускуналар	3343,6	147,5	33,8
хизматлар	2407,7	568,9	24,3
бошқалар	889,6	124,9	9,0

Товар ва хизматлар экспортининг таркиби, жамига нисбатан % да
(ташқи айлана 2018 йил январь-июнь, ички айлана 2017 йил январь-июнь учун)



Товар ва хизматлар импортнинг таркиби, жамига нисбатан % да
(ташқи айлана 2018 йил январь-июнь, ички айлана 2017 йил январь-июнь учун)



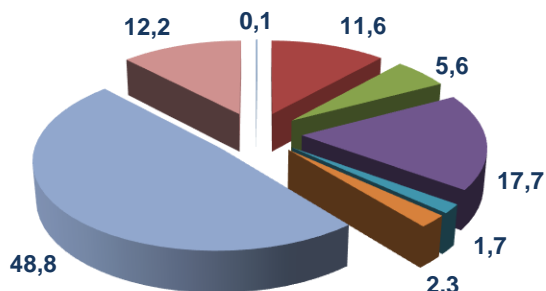
2018 йил январь-июнь ҳолатига МДҲ ва бошқа давлатлар бўйича экспорт ва импорт таркиби

	<i>МДХ давлатлари</i>		<i>бошқа давлатлар</i>	
	<i>млн. АҚШ доллари</i>	<i>жамига нисбатан, % да</i>	<i>млн. АҚШ доллари</i>	<i>жамига нисбатан, % да</i>
Экспорт	3379,0	43,4	4414,7	56,6
пахта толаси	2,9	1,7	163,2	98,3
озиқ-овқат маҳсулотлари	390,6	67,0	192,1	33,0
кимё маҳсулотлари ва ундан тайёрланган буюмлар	189,7	40,6	277,2	59,4
энергия манбаалари ва нефть маҳсулотлари	597,1	46,9	676,2	53,1
кора ва рангли металллар	57,1	13,0	382,0	87,0
машина ва асбоб-ускуналар	77,6	74,7	26,3	25,3
хизматлар	1650,2	68,7	750,6	31,3
бошқалар	413,8	17,5	1947,1	82,5
Импорт	4175,3	42,2	5719,6	57,8
озиқ-овқат маҳсулотлари	637,3	75,4	208,4	24,6
кимё маҳсулотлари ва ундан тайёрланган буюмлар	220,1	19,3	917,9	80,7
энергия манбаалари ва нефть маҳсулотлари	469,4	96,3	18,1	3,7
кора ва рангли металллар	566,8	72,4	216,0	27,6
машина ва асбоб-ускуналар	527,6	15,8	2816,0	84,2
хизматлар	1170,6	48,6	1237,1	51,4
бошқалар	583,5	65,6	306,1	34,4

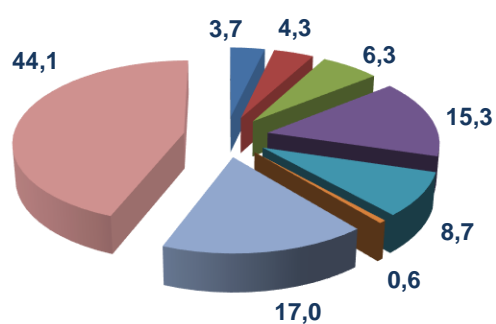
2018 йилнинг январь-июнида МДХ ва бошқа давлатлар билан амалга оширилган ташқи савдо таркиби, % да

Экспорт

МДХ



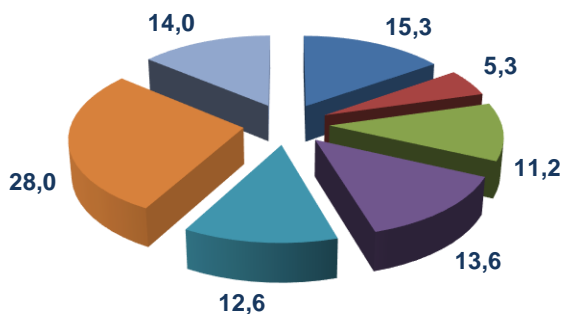
Бошқа давлатлар



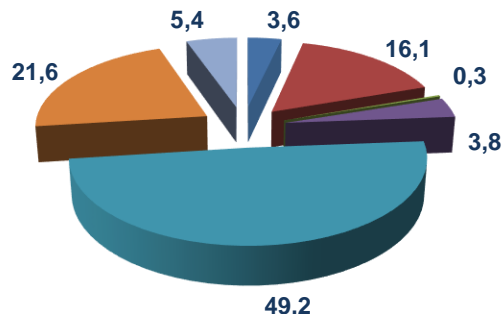
- | | |
|--|--|
| Пахта толаси | Озиқ-овқат маҳсулотлари |
| Кимё маҳсулотлари ва ундан тайёрланган буюмлар | Энергия манбаалари ва нефть маҳсулотлари |
| Қора ва рангли металллар | Машина ва асбоб-ускуналар |
| Хизматлар | Бошқалар |

Импорт

МДХ



Бошқа давлатлар



- | | |
|--|--|
| Озиқ-овқат маҳсулотлари | Кимё маҳсулотлари ва ундан тайёрланган буюмлар |
| Энергия манбаалари ва нефть маҳсулотлари | Қора ва рангли металллар |
| Машина ва асбоб-ускуналар | Хизматлар |
| Бошқалар | |