

VI. КОРХОНА ВА ТАШКИЛОТЛАРНИНГ МОЛИЯВИЙ НАТИЖАЛАРИ ¹⁾

Фойда. Ҳисобот маълумотларига кўра 2018 йилнинг январь-ноябрь ойларида иқтисодиёт тармоқларида корхона ва ташкилотлар томонидан 22096,7 млрд. сўм миқдорда якуний молиявий натижа олинди.

2017 йилнинг шу даврига нисбатан солиштирганимизда, фойда ҳажми 4,5 мартага кўпайган.

2018 йилнинг январь-ноябрь ойларида иқтисодий фаолият турлари бўйича якуний молиявий натижалари

	<i>Фойда, зарар (-), млрд. сўм</i>	<i>2017 йилнинг январь-ноябрга нисбатан, %да</i>
Жами	22096,7	4,5 м.
Тоғ-кон саноати ва очик конларни ишлаш	123,8	28,5
Ишлаб чиқарадиган саноат	14355,9	4,6 м.
Электр, газ, буғ билан таъминлаш ва ҳавони кондициялаш	-183,1	-
Қурилиш	109,8	85,6
Савдо	1609,4	143,6
Ташиш ва сақлаш	3514,2	3,6 м.
Яшаш ва овқатланиш бўйича хизматлар	43,5	109,6
Ахборот ва алоқа	851,5	-
Молиявий ва суғурта фаолияти	109,0	121,5
Кўчмас мулк билан операциялар	127,2	114,9
Профессional, илмий ва техник фаолият	182,6	-
Бошқариш бўйича фаолият ва ёрдамчи хизматлар кўрсатиш	76,2	84,3
Соғлиқни сақлаш ва ижтимоий хизматлар кўрсатиш	18,8	5,8 м.
Бошқалар	1157,9	105,1

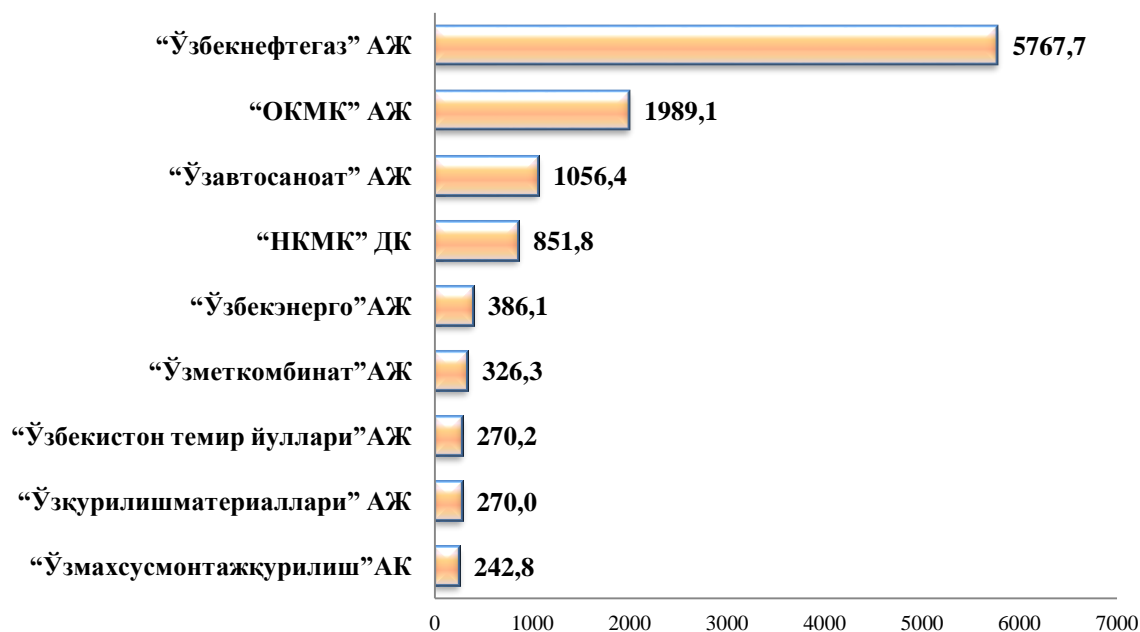
¹⁾ Бюджет ва бошқа нотижорат ташкилотлар, маҳсулот ишлаб чиқарувчи қишлоқ хўжалик корхоналари, фермер ва деҳқон хўжаликлари, суғурта ташкилотлари, банклар, кичик корхоналар ва микрофирмаларсиз.

2018 йилнинг январь-ноябрь ойларида ўтган йилнинг шу даврига нисбатан солиштирганимизда, фойданинг асосий ўсиши “Ўзбекнефтегаз” АЖ (5767,7 млрд. сўм), “ОКМК” АЖ (1989,1 млрд. сўм), “Ўзавтосаноат” АЖ (1056,4 млрд.сўм), “НКМК” ДК (851,8 млрд. сўм), “Ўзбекэнерго” АЖ (386,1 млрд. сўм), “Ўзметкомбинат” АЖ (326,3 млрд. сўм), “Ўзбекистон темир йўллари” АЖ (270,2 млрд. сўм), “Ўзқурилишматериаллари” АЖ (270,0 млрд. сўм), “Ўзмахсусмонтажқурилиш” АК (242,8 млрд. сўм)га тўғри келади.

2018 йилнинг январь-ноябрь ойларида фойданинг ўсиш суръати юқори бўлган вазирлик ва идоралар

	<i>Фойданинг ўсиши, млрд. сўм</i>	<i>2017 йилнинг январь-ноябрга нисбатан %да</i>
“Ўзбекнефтегаз” АЖ	5767,7	3,7 м.
“ОКМК” АЖ	1989,1	4,6 м.
“НКМК” ДК	851,8	2,0 м.
“Ўзбекэнерго” АЖ	386,1	147,6
“Ўзқурилишматериаллари” АЖ	270,0	128,6
“Ўзавтосаноат” АЖ	1056,4	18,6 м.
“Ўзбекистон темир йўллари” АЖ	270,2	132,6
“Ўзметкомбинат” АЖ	326,3	10,0 м.
“Ўзмахсусмонтажқурилиш” АК	242,8	17,7 м.

Вазирлик ва идораларда фойданинг ўсиши, (млрд. сўм)

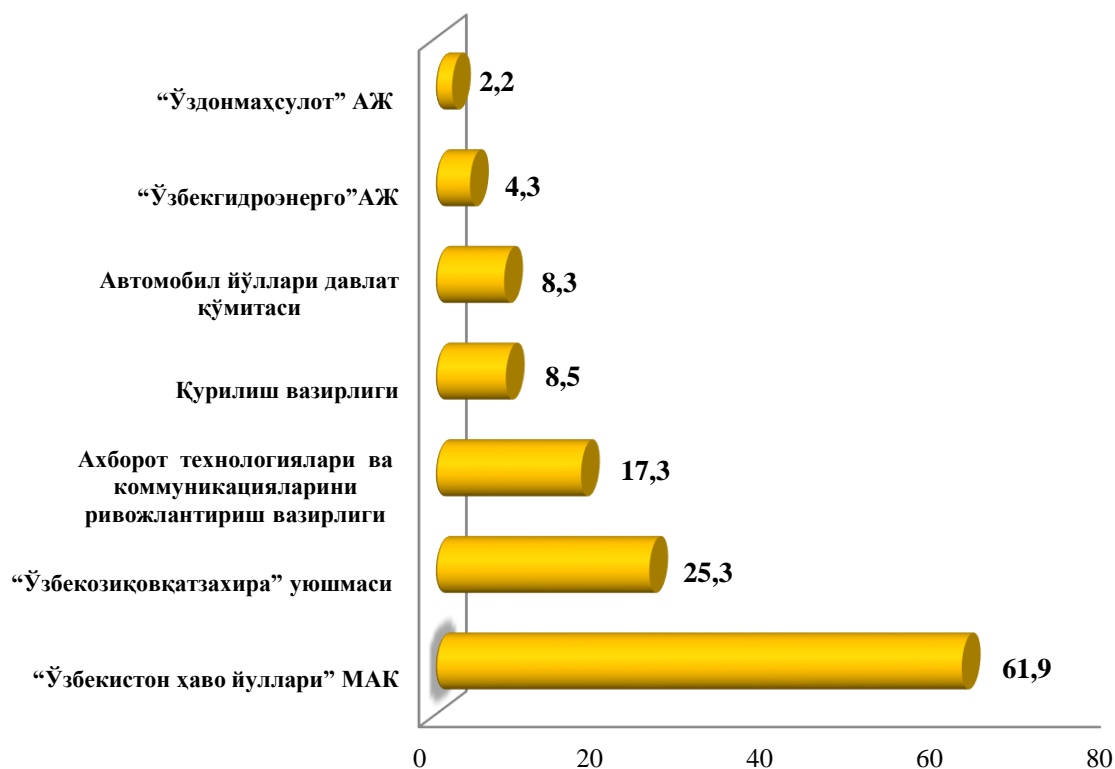


Фойданинг пасайиши “Ўзбекистон ҳаво йўллари” МАК - 61,9 млрд. сўмга, “Ўзбекизоқовқатзахира” уюшмаси – 25,3 млрд. сўмга, Ахборот технологиялари ва коммуникацияларини ривожлантириш вазирлиги –17,3 млрд. сўмга, Ўзбекистон Республикаси қурилиш вазирлиги – 8,5 млрд. сўмга, Автомобил йўллари давлат қўмитаси – 8,3 млрд. сўмга, “Ўзбекгидроэнерго”АЖ – 4,3 млрд. сўмга, “Ўздонмахсулот” АЖ – 2,2 млрд. сўмга, фойданинг пасайиши кузатилган.

2018 йилнинг январь-ноябрь ойларида фойданинг пасайиши юқори бўлган вазирлик ва идоралар

	Фойданинг пасайиши, млрд. сўм	2017 йилнинг январь-ноябрга нисбатан %да
“Ўзбекистон ҳаво йўллари” МАК	61,9	91,1
“Ўзбекизоқовқатзахира” уюшмаси	25,3	48,9
Ахборот технологиялари ва коммуникацияларини ривожлантириш вазирлиги	17,3	89,3
Қурилиш вазирлиги	8,5	52,0
Автомобил йўллари давлат қўмитаси	8,3	67,5
“Ўзбекгидроэнерго”АЖ	4,3	66,7
“Ўздонмахсулот” АЖ	2,2	94,1

Вазирлик ва идораларда фойданинг пасайиши, (млрд. сўм)



**2018 йилнинг январь-ноябрь ойларида ҳудудлар кесимида
яқуний молиявий натижалари**

	<i>Фойда, зарар (-), млрд. сўм</i>	<i>2017 йилнинг январь-ноябрга нисбатан %да</i>
Ўзбекистон Республикаси ¹⁾	22096,7	4,5 м.
Қорақалпоғистон Республикаси	4276,5	4,3 м.
<i>вилоятлар:</i>		
Андижон	860,5	-
Бухоро	297,7	99,3
Жиззах	119,1	2,6 м.
Қашқадарё	1067,4	125,4
Навоий	2425,5	2,2 м.
Наманган	155,2	2,5 м.
Самарқанд	304,1	2,2 м.
Сурхондарё	214,1	147,2
Сирдарё	40,2	-
Тошкент	4267,2	2,9 м.
Фарғона	397,6	3,7 м.
Хоразм	95,7	120,6
Тошкент шаҳри	6876,7	-

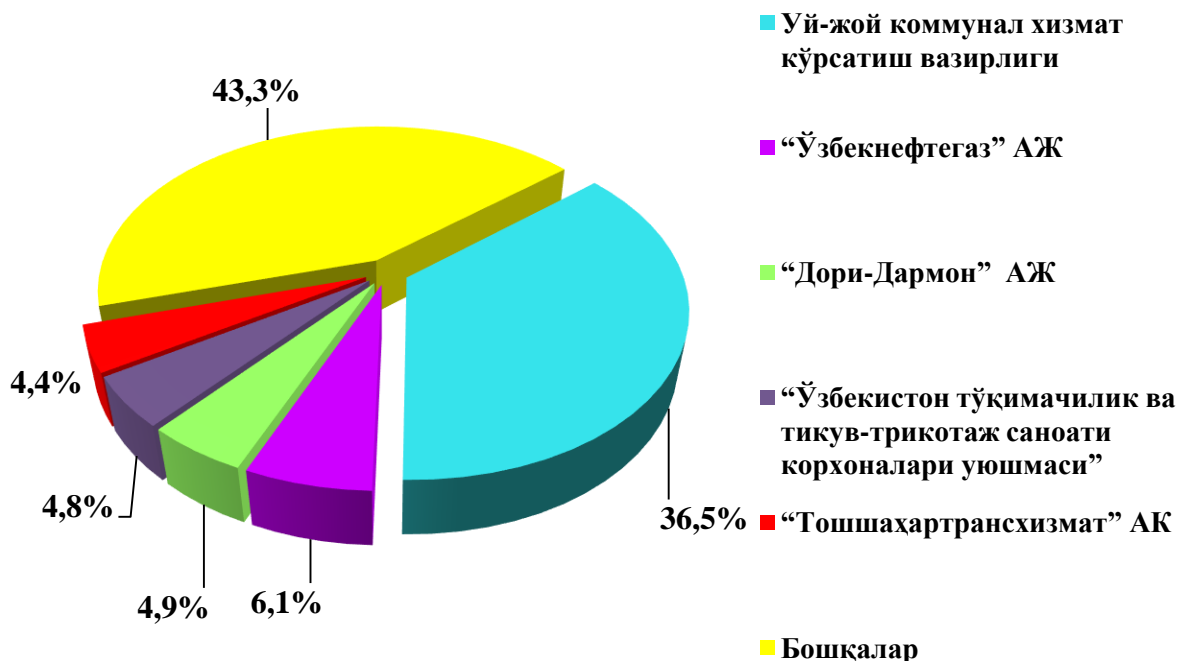
Ҳудудлар кесимида фойданинг асосий қисми Тошкент шаҳри - 6876,7 млрд. сўм (жами фойданинг 31,1 %), Қорақалпоғистон Республикаси - 4276,5 млрд. сўм (19,4 %), Тошкент вилояти - 4267,2 млрд. сўм (19,3 %), Навоий вилояти – 2425,5 млрд. сўм (11,0 %) ва Қашқадарё вилоятига – 1067,4 млрд. сўм (4,8 %) тўғри келади.

Зарарлар. 2018 йилнинг январь-ноябрь ойларида 138 та корхона ва ташкилотлар 671,8 млрд. сўм зарарга йўл қўйди.

Зарарнинг асосий қисми Уй-жой коммунал хизмат кўрсатиш вазирлиги – 245,1 млрд. сўм (республика бўйича жами зарарнинг 36,5 %), “Ўзбекнефтегаз” АЖ – 40,6 млрд.сўм (6,1 %), “Дори-Дармон” АЖ – 33,2 млрд.сўм (4,9 %), “Ўзбекистон тўқимачилик ва тикув-трикотаж саноати корхоналари уюшмаси” 32,3 – млрд. сўм (4,8 %), “Тошшаҳартрансхизмат” АК – 29,2 млрд. сўм (4,4 %).

¹⁾ Ҳудудларга тақсимланмаган маълумотларни қўшган ҳолда.

**2018 йилнинг январь-ноябрида зарар кўрган корхона
ва ташкилотларнинг молиявий натижалари**
(жамига нисбатан %да)

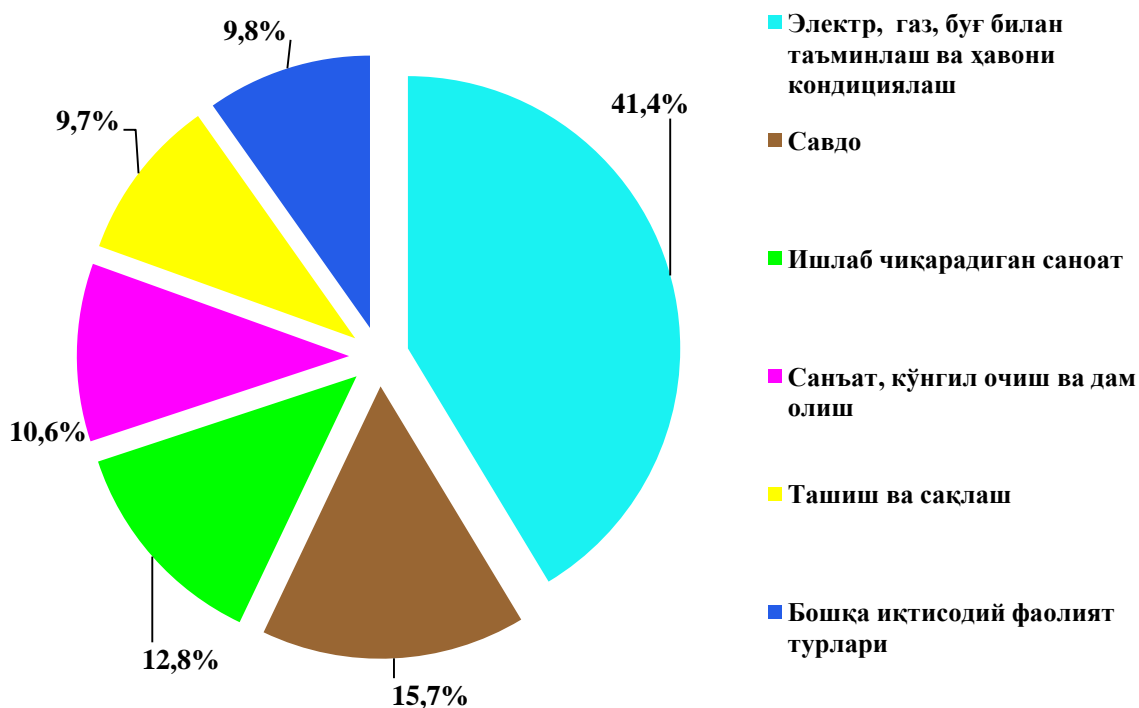


**2018 йилнинг январь-ноябрида иқтисодий фаолият турлари бўйича зарар
кўрган корхона ва ташкилотларнинг молиявий натижалари**

	Корхоналар сони	Зарар суммаси	
		млн. сўм	жамига нисбатан %да
Жами	138	671812,3	100
Тоғ-кон саноати ва очик конларни ишлаш	1	769,5	0,1
Ишлаб чиқарадиган саноат	22	86435,8	12,9
Электр, газ, буғ билан таъминлаш ва ҳавони кондициялаш	21	277944,4	41,4
Сув билан таъминлаш; канализация тизими, чиқиндиларни йиғиш ва утилизация қилиш	4	15951,8	2,4
Қурилиш	2	1970,3	0,3

	Корхоналар сони	Зарар суммаси	
		млн. сўм	жамига нисбатан %да
Савдо	27	105551,9	15,7
Ташиш ва сақлаш	29	65207,9	9,7
Яшаш ва овқатланиш бўйича хизматлар	3	266,3	0,0
Ахборот ва алоқа	6	15509,5	2,3
Профессионал, илмий ва техник фаолият	5	25521,3	3,8
Бошқариш бўйича фаолият ва ёрдамчи хизматлар кўрсатиш	4	101,1	0,0
Санъат, кўнгил очиш ва дам олиш	6	71035,9	10,6
Бошқалар	8	5546,6	0,8

2018 йилнинг январь-ноябрида иқтисодий фаолият турлари бўйича зарар кўрган корхона ва ташкилотларнинг молиявий натижалари
(жамига нисбатан %да)



Зарарларнинг асосий қисми электр, газ, буғ билан таъминлаш ва ҳавони кондициялаш – 277,9 млрд. сўм (жами зарарнинг 41,4 %), савдо – 105,6 млрд. сўм (15,7 %), ишлаб чиқарадиган саноат – 86,4 млрд. сўм (12,9 %), санъат, кўнгил очиш ва дам олиш – 71,0 млрд. сўм (10,6 %), ташиш ва сақлаш – 65,2 млрд. сўм (9,7 %).

2018 йилнинг январь-ноябрида ҳудудлар кесимида зарар кўрган корхона ва ташкилотларнинг молиявий натижалари

	<i>Корхоналар сони</i>	<i>Зарар кўрган корхоналарнинг улуши, %да</i>	<i>Зарар суммаси, млн. сўм</i>
Ўзбекистон Республикаси	138	7,7	671812,3
Қорақалпоғистон Республикаси	7	10,6	5947,2
<i>вилоятлар:</i>			
Андижон	8	7,2	36379,9
Бухоро	3	2,6	10615,7
Жиззах	4	10,5	2998,4
Қашқадарё	4	3,1	4172,8
Навоий	1	1,8	1985,6
Наманган	4	4,4	4153,6
Самарқанд	10	9,7	24234,1
Сурхондарё	4	5,1	27841,2
Сирдарё	5	12,8	12194,4
Тошкент	15	7,0	30160,2
Фарғона	6	5,1	36174,7
Хоразм	3	4,4	5854,1
Тошкент ш.	64	11,5	469100,2

Корхона ва ташкилотларнинг дебиторлик ва кредиторлик қарздорлиги ҳолати¹⁾

2018 йил 1 декабрь ҳолатига дебитор қарздорликнинг умумий ҳажми 91749,8 млрд. сўмни ташкил қилди, шундан муддати ўтган – 925,8 млрд. сўм ёки жами қарздорликнинг 1,0 %.

Муддати ўтган дебитор қарздорлик 2017 йилнинг 1 декабрига нисбатан солиштирганимизда 4 мартага қисқарган, жами дебитор қарздорликдаги улуши 2,7 пунктга камайган.

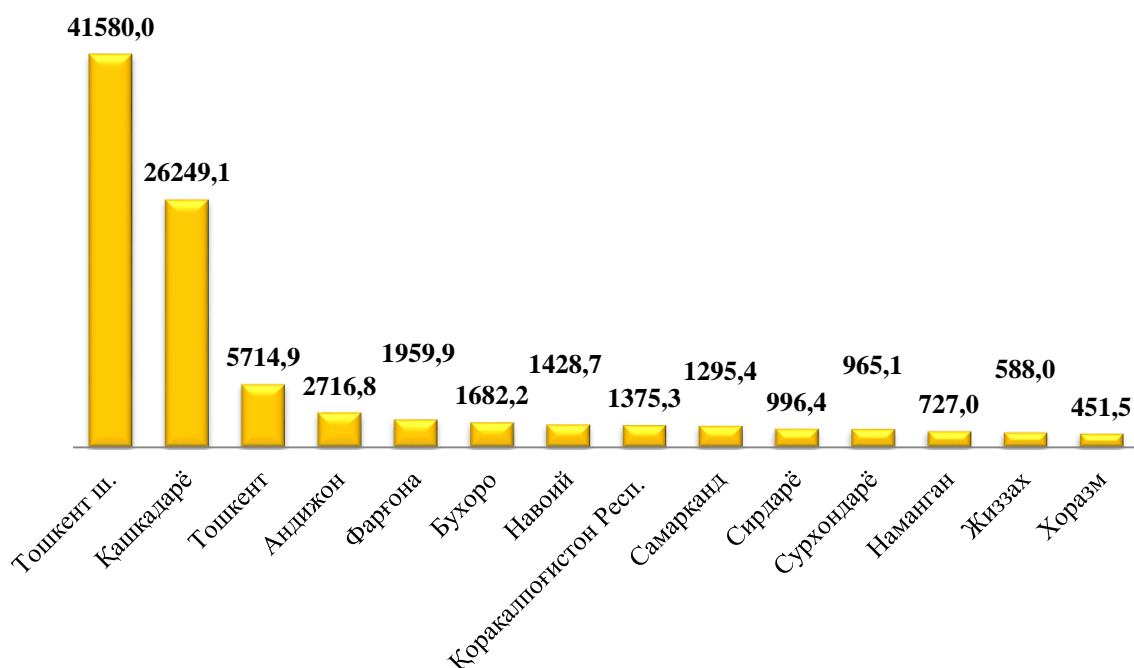
2018 йил 1 декабрь ҳолатига ҳудудлар кесимида корхона ва ташкилотларнинг дебитор қарздорлиги

	<i>Дебитор қарздорлик</i>	<i>шундан муддати ўтгани</i>	<i>Муддати ўтган қарздорлик улуши, %да</i>
Ўзбекистон Республикаси	91749,8	925,8	1,0
Қорақалпоғистон Республикаси	1375,3	11,6	0,8
<i>вилоятлар:</i>			
Андижон	2716,8	17,7	0,7
Бухоро	1682,2	3,9	0,2
Жиззах	588,0	3,5	0,6
Қашқадарё	26249,1	11,0	0,0
Навоий	1428,7	41,5	2,9
Наманган	727,0	5,1	0,7
Самарқанд	1295,4	36,7	2,8
Сурхондарё	965,1	6,6	0,7
Сирдарё	996,4	12,6	1,3
Тошкент	5714,9	112,3	2,0
Фарғона	1959,9	56,6	2,9
Хоразм	451,5	8,1	1,8
Тошкент шаҳри	41580,0	598,5	1,4

¹⁾ Бюджет ва бошқа нотижорат ташкилотлар, маҳсулот ишлаб чиқарувчи қишлоқ хўжалик корхоналари, фермер ва деҳқон хўжаликлари, сугурта ташкилотлари, банклар, кичик корхоналар ва микрофирмаларсиз.

Худудлар кесимида дебитор қарздорликнинг асосий қисми Тошкент шаҳри - 41580,0 млрд. сўм, Тошкент вилояти – 5714,9 млрд. сўм, Қашқадарё вилояти – 26249,1 млрд. сўм, Андижон вилояти – 2716,8 млрд. сўм ва Фарғона вилоятига – 1959,9 млрд. сўм тўғри келади.

**2018 йил 1 декабрь ҳолатига ҳудудлар кесимида
корхона ва ташкилотларнинг дебитор қарздорлик (млрд. сўм)**



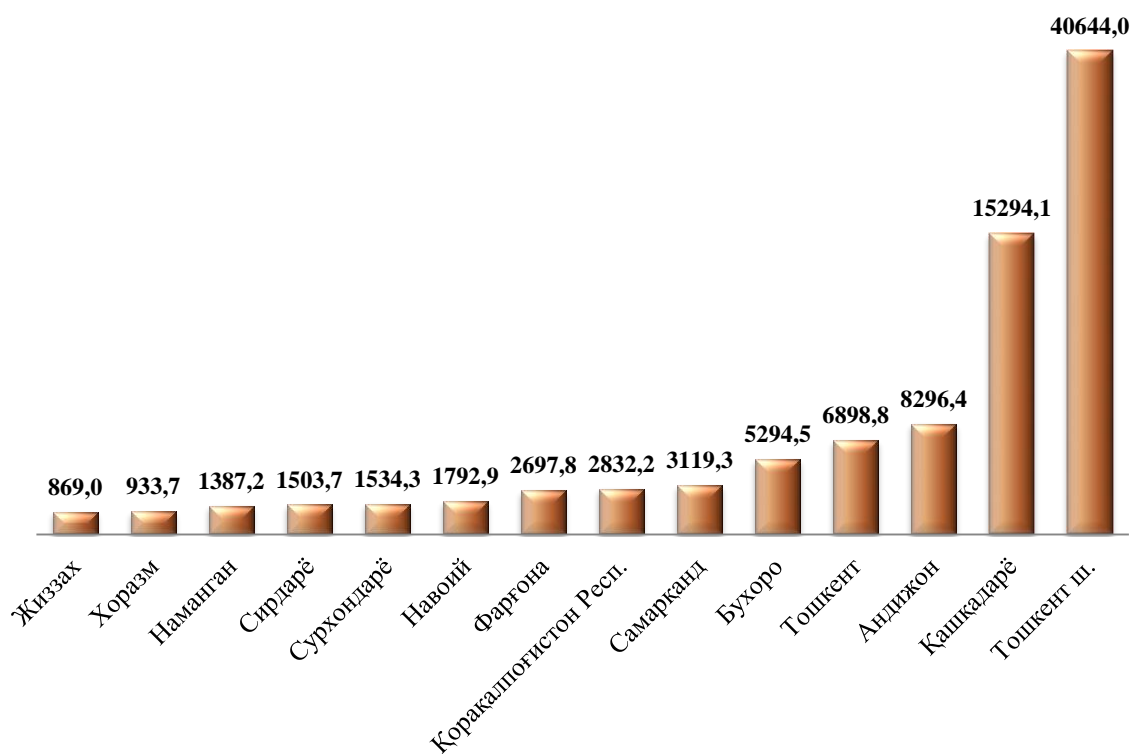
**2018 йил 1 декабрь ҳолатига ҳудудлар кесимида
корхона ва ташкилотларнинг кредитор қарздорлиги**

	<i>Кредитор қарздорлик</i>	<i>шундан муддати ўтгани</i>	<i>Муддати ўтган қарздорлик улуши, %да</i>
Ўзбекистон Республикаси	94172,8	2073,5	2,2
Қорақалпоғистон Республикаси	2832,2	5,0	0,2
<i>вилоятлар:</i>			
Андижон	8296,4	18,3	0,2
Бухоро	5294,5	16,9	0,3
Жиззах	869,0	9,0	1,0
Қашқадарё	15294,1	437,5	2,9

	<i>Кредитор қарздорлик</i>	<i>шундан муддати ўтгани</i>	<i>Муддати ўтган қарздорлик улуши, %да</i>
Навоий	1792,9	44,3	2,5
Наманган	1387,2	6,9	0,5
Самарқанд	3119,3	34,5	1,1
Сурхондарё	1534,3	3,7	0,2
Сирдарё	1503,7	3,9	0,3
Тошкент	6898,8	93,0	1,3
Фарғона	2697,8	40,2	1,5
Хоразм	933,7	1,1	0,1
Тошкент шаҳри	40644,0	1359,1	3,3

Ҳудудлар кесимида кредитор қарздорликнинг асосий қисми Тошкент шаҳри - 40644,0 млрд. сўм, Қашқадарё вилояти – 15294,1 млрд. сўм, Андижон вилояти – 8296,4 млрд. сўм, Тошкент вилояти – 6898,8 млрд. сўм ва Бухоро вилоятига – 5294,5 млрд. сўм тўғри келади.

2018 йил 1 декабрь ҳолатига ҳудудлар кесимида корхона ва ташкилотларнинг кредитор қарздорлиги (млрд. сўм)



**2018 йил 1 декабрь ҳолатига корхона ва ташкилотларнинг
муддати ўтган дебитор қарздорлиги ҳолати**

	<i>Жами, млрд.сўм</i>	<i>шундан:</i>		
		<i>Харидор ва буюрт- мачилар</i>	<i>етказиб берувчилар ва пудратчи- ларга берилган аванслар</i>	<i>Ички идоравий қарз</i>
Ўзбекистон Республикаси	925,8	356,8	65,6	446,7
Қорақалпоғистон Республикаси	11,6	0,3	1,3	1,0
<i>вилоятлар:</i>				
Андижон	17,7	3,7	0,6	-
Бухоро	3,9	0,0	0,3	-
Жиззах	3,5	2,8	0,4	0,2
Қашқадарё	11,0	9,9	1,1	-
Навоий	41,5	38,9	2,0	-
Наманган	5,1	3,8	1,0	-
Самарқанд	36,7	2,3	23,2	10,4
Сурхондарё	6,6	5,0	1,5	-
Сирдарё	12,6	8,7	3,9	-
Тошкент	112,3	80,4	2,9	13,7
Фарғона	56,6	44,7	11,5	0,0
Хоразм	8,1	3,8	4,2	-
Тошкент шаҳри	598,5	152,5	11,6	421,4

Ҳудудлар кесимида муддати ўтган дебитор қарздорликнинг асосий қисми Тошкент шаҳри - 598,5 млрд. сўм, Тошкент вилояти – 112,3 млрд. сўм, Фарғона вилояти – 56,6 млрд. сўм, Навоий вилояти – 41,5 млрд. сўм, Самарқанд вилояти – 36,7 млрд. сўм ва Андижон вилоятига – 17,7 млрд. сўмни ташкил этган.

**2018 йил 1 декабрь ҳолатига корхона ва ташкилотларнинг
муддати ўтган кредитор қарздорлиги ҳолати**

	Жами, млрд.сўм	шундан:			
		Етказиб берувчилар ва пудрат- чиларга	бюджетга тўловлар бўйича қарз	Давлат мақсадли жамғарма- ларига тў- ловлар бўйича қарз	Ички идоравий қарз
Ўзбекистон Республикаси	2073,5	1403,0	10,2	10,9	428,0
Қорақалпоғистон Республикаси	5,0	3,0	0,1	-	-
<i>вилоятлар:</i>					
Андижон	18,3	10,6	1,5	2,3	-
Бухоро	16,9	0,4	-	-	-
Жиззах	9,0	8,2	-	0,5	0,2
Қашқадарё	437,5	433,6	0,6	1,5	-
Навоий	44,3	44,1	-	-	-
Наманган	6,9	5,9	0,2	0,1	-
Самарқанд	34,5	32,5	0,5	-	-
Сурхондарё	3,7	3,4	-	-	-
Сирдарё	3,9	3,8	0,0	-	-
Тошкент	93,1	76,5	-	4,5	3,6
Фарғона	40,2	34,9	-	-	2,4
Хоразм	1,1	1,0	-	-	-
Тошкент шаҳри	1359,1	745,1	7,4	1,9	421,9

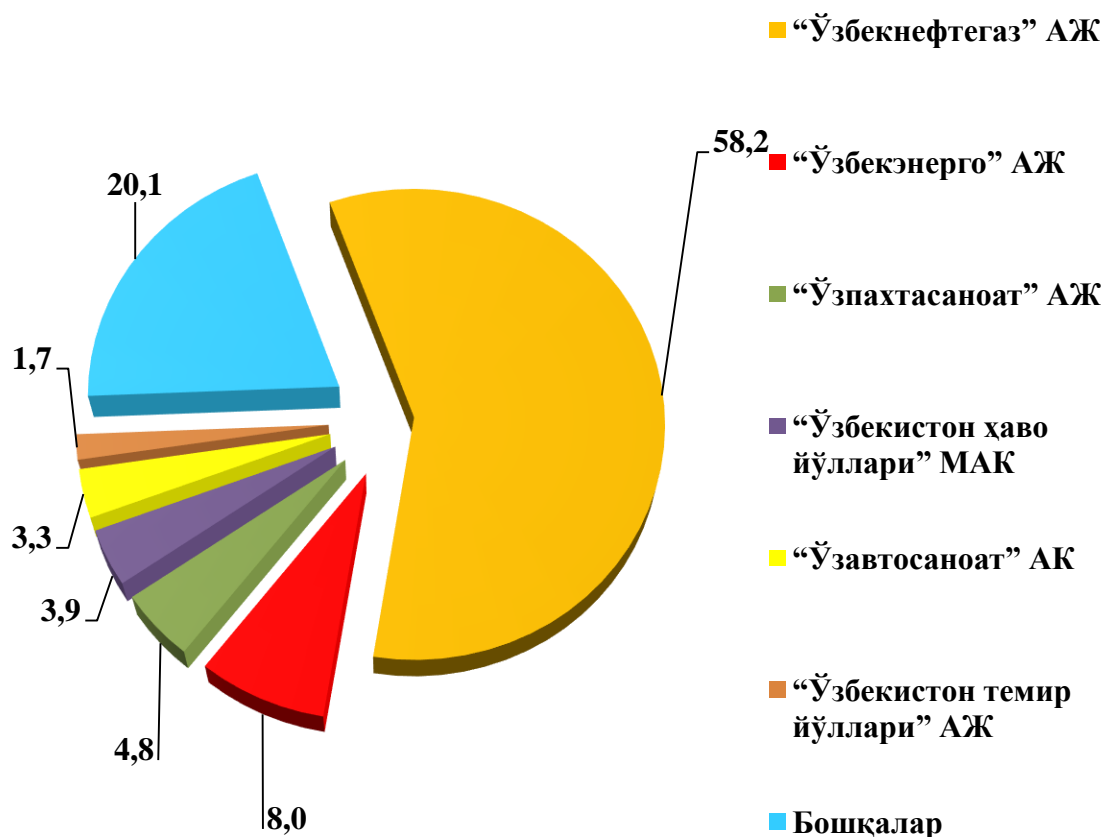
Худудлар кесимида муддати ўтган кредитор қарздорликнинг асосий қисми Тошкент шаҳри – 1359,1 млрд. сўм, Қашқадарё вилояти – 437,5 млрд. сўм, Тошкент вилояти – 93,1 млрд. сўм, Навоий вилояти – 44,3 млрд. сўм ва Фарғона вилоятига – 40,2 млрд. сўмни ташкил этди.

**2018 йил 1 декабрь ҳолатига иқтисодий фаолият турлари бўйича
муддати ўтган дебитор қарздорликнинг таркиби**

	Жами, млрд. сўм	ундан:			Муддати ўтган қарздор- ликнинг улуши, %да
		харидор ва буюртма- чилар	етказиб берувчиларга ва пудратчиларга берилган аванслар	ички идора вий	
Жами	925,8	356,8	65,6	446,7	1,0
Ишлаб чиқарадиган саноат	204,0	126,0	28,9	2,0	1,6
Электр, газ, буғ билан таъминлаш ва ҳавони кондициялаш	533,5	91,5	20,2	421,7	5,6
Сув билан таъминлаш; канализация тизими, чиқиндиларни йиғиш ва утилизация қилиш	118,6	96,3	-	22,3	28,5
Қурилиш	2,6	1,6	0,7	0,4	0,2
Савдо	10,9	2,2	5,1	-	0,1
Ташиш ва сақлаш	15,1	12,2	0,0	-	0,1
Кўчмас мулк билан операциялар	0,4	0,3	-	0,0	0,8
Профессионал, илмий ва техник фаолият	24,2	10,6	10,6	0,2	0,4
Бошқалар	16,5	16,1	0,1	0,1	0,0

Иқтисодий фаолият турлари бўйича муддати ўтган дебитор қарздорлик энг кўп электр, газ, буғ билан таъминлаш ва ҳавони кондициялашда – 533,5 млрд. сўм, ишлаб чиқарадиган саноатда – 204,0 млрд. сўм, сув билан таъминлаш; канализация тизими, чиқиндиларни йиғиш ва утилизация қилишда – 118,6 млрд. сўмни ташкил этди.

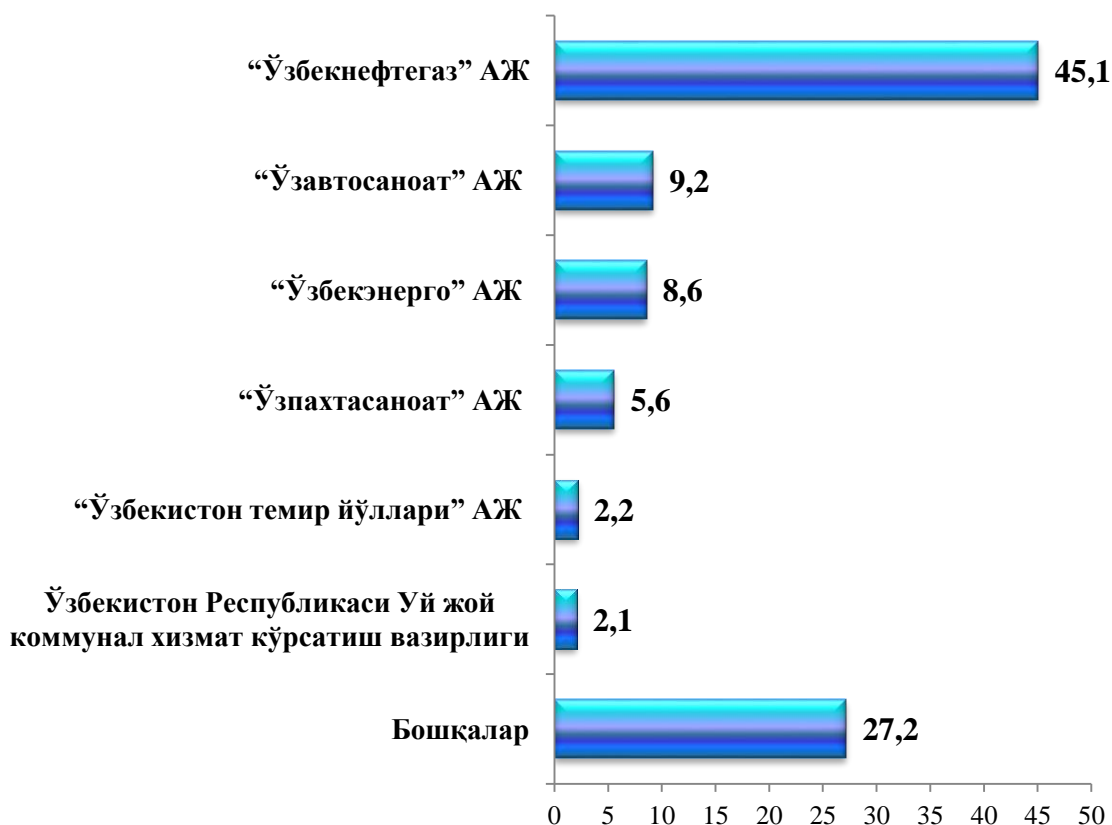
**2018 йил 1 декабрь ҳолатига вазирлик ва идораларнинг
дебитор қарздорлиги (жамига нисбатан %да)**



Энг кўп дебитор қарздорлик “Ўзбекнефтегаз” АЖ корхоналари – 53374,3 млрд. сўм (республика бўйича жами қарздорликдан 58,2 %), “Ўзбекэнерго” АЖ – 7361,0 млрд. сўм. (8,0 %), “Ўзпахтасаноат” АЖ – 4435,0 млрд. сўм (4,8 %), “Ўзбекистон ҳаво йўллари” МАК – 3576,2 млрд. сўм (3,9 %), “Ўзавтосаноат” АК – 3063,2 млрд. сўм (3,3 %), “Ўзбекистон темир йўллари” АЖ – 1499,2 млрд. сўм (1,6 %) кузатилмоқда.

2018 йил 1 декабрь ҳолатига кредитор қарздорликнинг умумий ҳажми 94172,8 млрд. сўм, ундан муддати ўтган – 925,8 млрд. сўм ёки жами кредитор қарздорликнинг 1,0 %ини ташкил этди.

**2018 йил 1 декабрь ҳолатига вазирлик ва идораларнинг
кредитор қарздорлиги (жамига нисбатан %да)**



Энг кўп кредитор қарздорлик “Ўзбекнефтегаз” АЖ – 42476,7 млрд. сўм (республика бўйича жами кредитор қарздорликдан 45,1 %), “Ўзавтосаноат” АЖ – 8644,9 млрд. сўм (9,2 %), “Ўзбекэнерго” АЖ – 8059,5 млрд. сўм (8,6 %), “Ўзпахтасаноат” АЖ – 5238,5 млрд. сўм (5,6%), “Ўзбекистон темир йўллари” АЖ – 2056,8 млрд. сўм (2,2 %), Ўзбекистон Республикаси Уй жой коммунал хизмат кўрсатиш вазирлиги – 2001,7 млрд. сўм (2,1 %)ни ташкил этди.

**2018 йил 1 декабрь ҳолатига иқтисодий фаолият турлари бўйича
муддати ўтган кредитор қарздорликнинг таркиби**

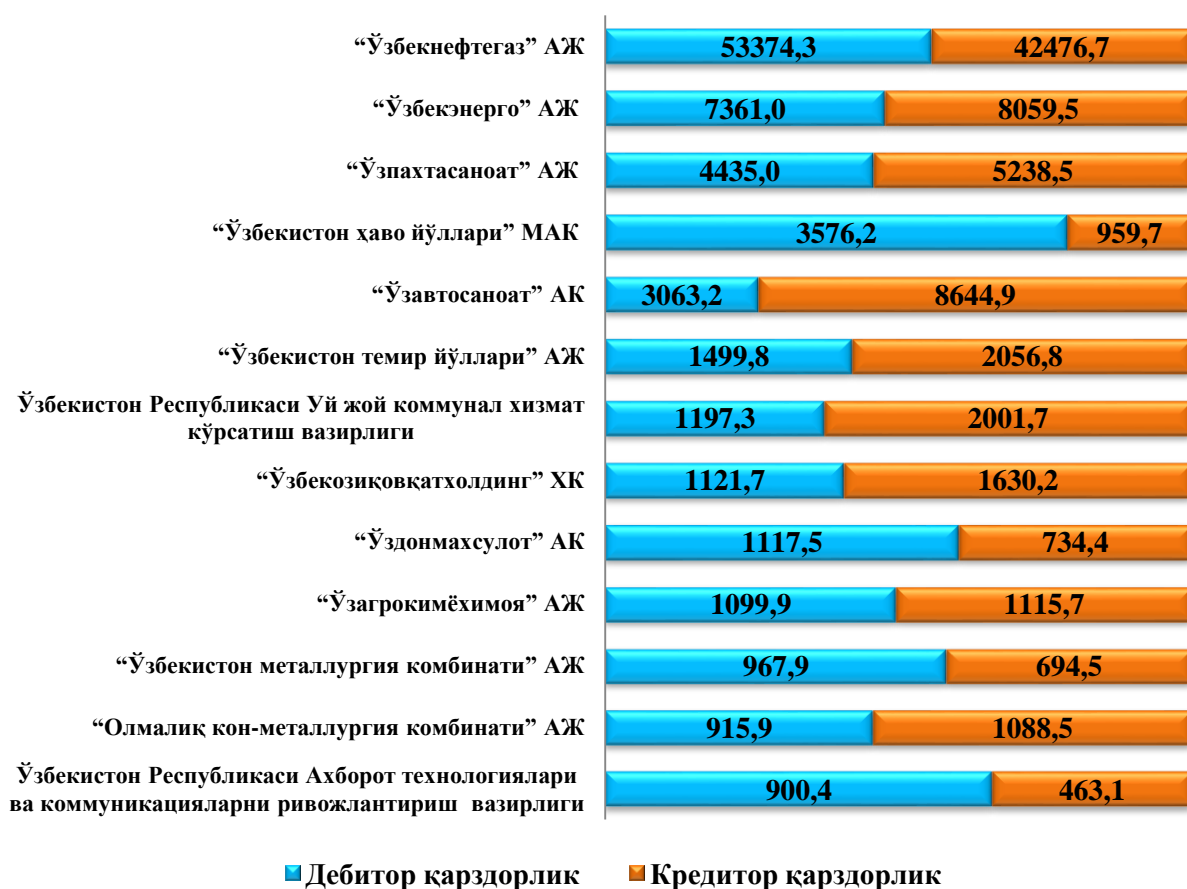
	Жами, млрд. сўм	ундан:				Мудда ти ўтган қарз- дорлик- нинг улуши, %да
		етказиб берувчи лар ва пудрат чиларга	Бюд жетга тўлов- лар	давлат мақсадли фонд- ларига тўловлар	ички идора- вий	
Жами	2073,5	1403,0	10,2	10,9	428,0	2,2
Ишлаб чиқарадиган саноат	873,4	705,8	0,3	0,1	3,9	3,4
Электр, газ, буғ билан таъминлаш ва ҳавони кондициялаш	1038,2	603,6	2,1	7,2	421,3	10,3

	Жами, млрд. сўм	ундан:				Мудда ти ўтган қарз- дорлик- нинг улуши, %да
		етказиб берувчи лар ва пудрат чиларга	Бюд жетга тўлов- лар	давлат мақсадли фонд- лариға тўловлар	ички идора- вий	
Қурилиш	0,4	0,4	-	-	-	0,0
Савдо	71,4	71,4	-	-	-	0,8
Кўчмас мулк билан операциялар	2,8	-	-	-	2,8	2,9
Профессионал, илмий ва техник фаолият	60,9	17,0	7,4	1,9	-	0,7
Бошқалар	26,4	4,8	0,4	1,7	-	0,1

2018 йил 1 декабрь ҳолатига жами кредитор қарздорлик 94172,8 сўм бўлиб, унинг дебитор қарздорликдан ошиши 2423,0 млрд. сўмни ташкил қилди.

Алоҳида хўжалик бошқарув органларининг дебитор ва кредитор қарздорлиги

(млрд. сўм)



Хўжалик бошқарув органларида жами кредитор қарздорликнинг дебиторлик қарздорликка нисбатан қуйидаги маълумотлар билан тавсифланади:

	<i>Кредитор қарздорликнинг дебиторликдан ошиши</i>	
	<i>млрд. сўм</i>	<i>дебиторга нисбатан %да</i>
“Ўзавтосаноат” АК	5581,6	182,2
Ўзбекистон Республикаси Уй жой коммунал хизмат кўрсатиш вазирлиги	804,4	67,2
“Ўзпахтасаноат” АЖ	803,5	18,1
“Ўзбекэнерго” АЖ	698,4	9,5
“Ўзбекистон темир йўллари” АЖ	557,0	37,1
"Ўзбекозиқовқатхолдинг" ХК	508,5	45,3
Ўзбекистон тўқимачилик ва тикув-трикотаж саноати корхоналари уюшмаси	387,8	73,6
“Ўзагротехсаноатхолдинг” АЖ	362,8	415,1
“Навоий кон-металлургия комбинати” ДК	282,8	38,9
"Дори-дармон АЖ"	273,6	241,3
“Ўзэлтехсаноат” АК	224,5	28,6
"Олмалиқ кон-металлургия комбинати" АЖ	172,6	18,8

Жами кредитор қарздорликнинг дебитордан ошиши “Ўзавтосаноат” АК - 5581,7 млрд. сўмга (182,2 %), Ўзбекистон Республикаси Уй жой коммунал хизмат кўрсатиш вазирлиги - 804,4 млрд. сўмга (67,2 %), “Ўзбекозиқовқатхолдинг” ХК – 508,5 млрд. сўмга (45,3%), “Навоий кон-металлургия комбинати” ДК - 282,8 млрд. сўм (38,9%), “Ўзбекистон темир йўллари” АЖ – 557,0 млрд.сўм (37,1 %), “Ўзпахтасаноат” АЖ - 803,5 млрд. сўмга (18,1 %), “Ўзбекэнерго” АЖ - 698,4 млрд. сўмга (9,5 %), "Дори-дармон АЖ" – 273,6 млрд. сўм (2,4 м), "Олмалиқ кон-металлургия комбинати" АЖ – 172,6 млрд. сўм (18,8 %) кузатилди. Бу корхонанинг молиявий барқарорлигига салбий таъсир этиши мумкин.