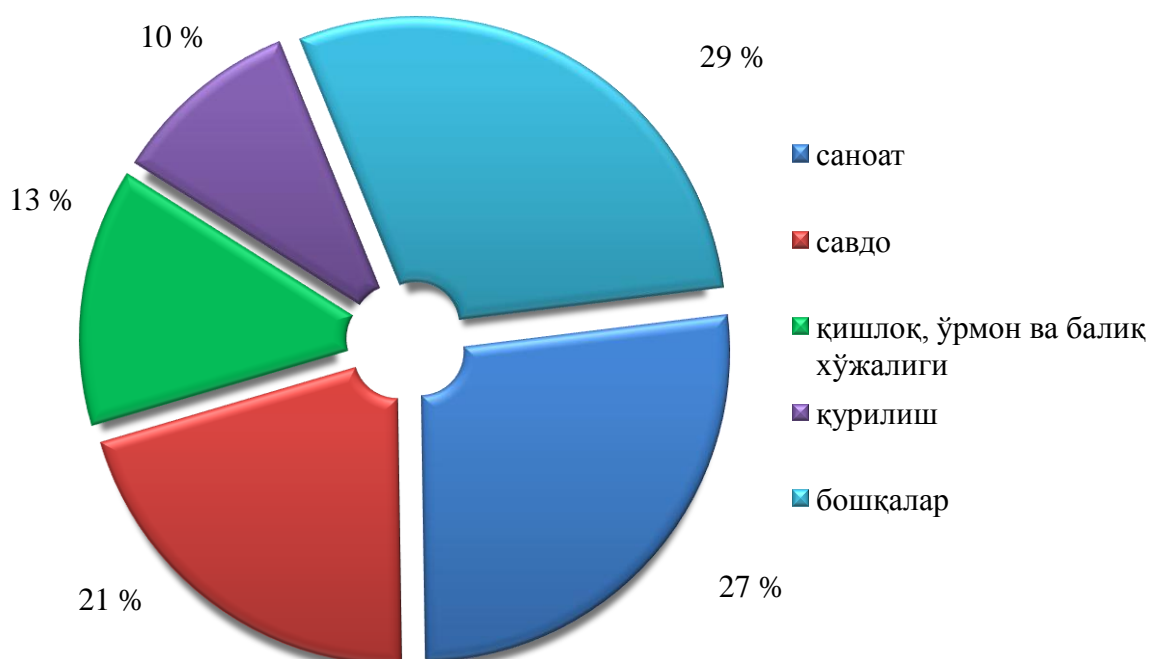


VIII. КИЧИК БИЗНЕС ВА ХУСУСИЙ ТАДБИРКОРЛИК

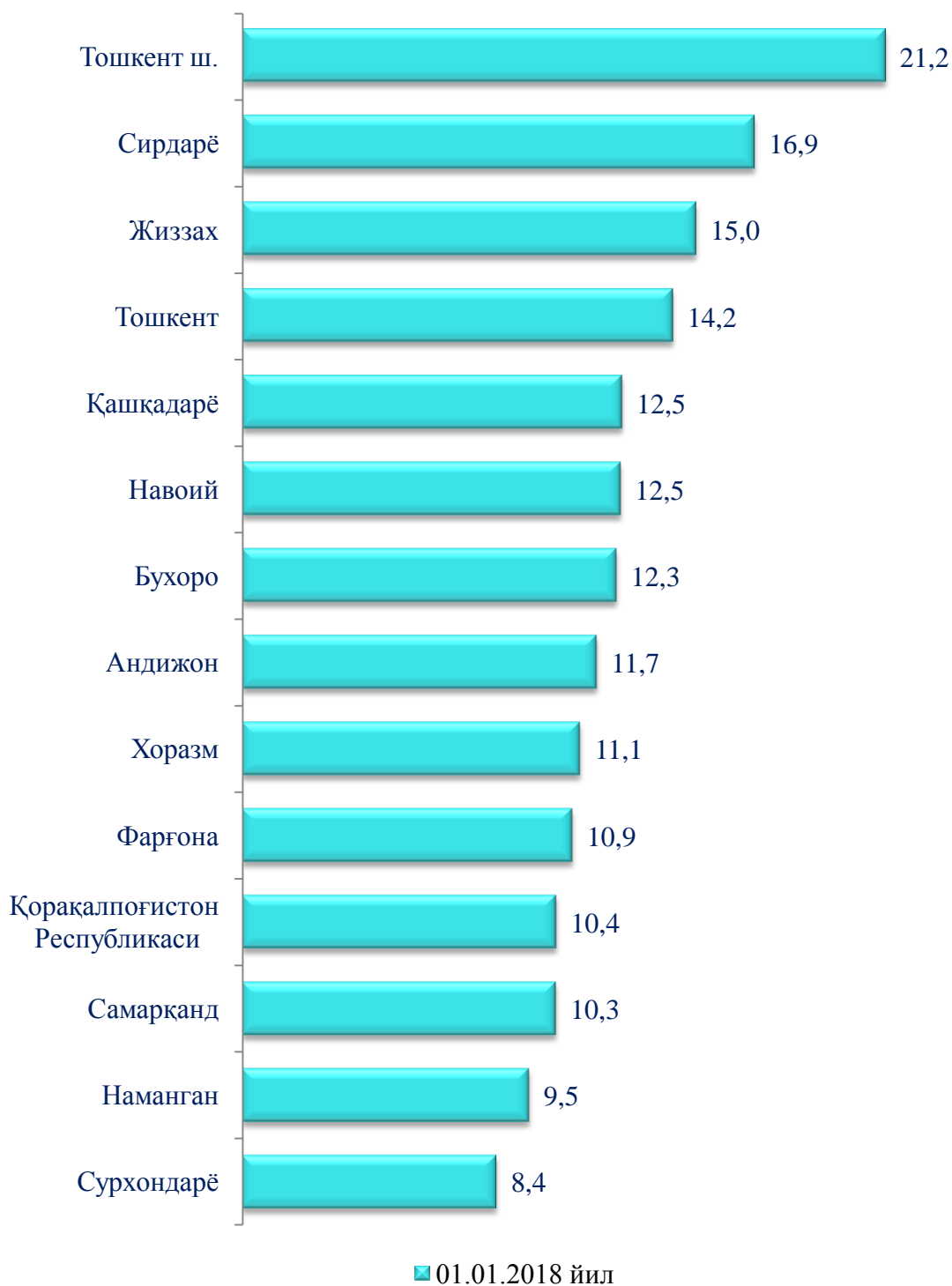
Кичик бизнес ва хусусий тадбиркорликни ривожлантиришни ҳар томонлама қўллаб-қувватлаш ва рағбатлантириш, уларнинг фаолияти учун қулай муҳит яратиш борасида амалга оширилаётган тадбирлар 2017 йилнинг январь–декабрида 38,2 мингдан ортиқ кичик бизнес субъектлари ташкил этилди (бу ўтган йилнинг шу даврига нисбатан 122 % га кўпдир). Энг кўп кичик бизнес субъектлари саноат тармоғида (жами ташкил этилган субъектларнинг 27 %), савдо соҳасида (21 %), қишлоқ, ўрмон ва балиқчилик хўжалигида (13 %) ва қурилишда (10 %) ташкил этилган.

2017 йил январь-декабрь ойларида янги ташкил этилган кичик корхона ва микрофирмаларнинг иқтисодий фаолият турлари бўйича улуши



2018 йил 1 январь ҳолатига республикамызда фаолият кўрсатаётган кичик бизнес субъектлари сони (деҳқон ва фермер хўжаликларидан ташқари) 229666 тани ташкил этди.

1000 нафар аҳолига тўғри келадиган кичик корхона ва микрофирмалар сони (бирлик)



2018 йил 1 январь ҳолатига ўртача ҳар 1000 нафар аҳолиги тўғри келадиган кичик бизнес субъектлари сони 12,2 бирликни ташкил этади ёки ўтган йилга нисбатан 107,0 % га тенг.

Худудлар бўйича энг юқори кўрсаткич Тошкент шаҳри (21,2 бирлик), Сирдарё (16,9 бирлик), Жиззах (15,0 бирлик) ва Тошкент (14,2 бирлик) вилоятларига тўғри келади.

2017 йилнинг январь–декабрида кичик бизнес ва хусусий тадбиркорлик субъектлари томонидан:

– саноат маҳсулоти ишлаб чиқариш ҳажми 57 095,6 млрд. сўмни (жами саноат ишлаб чиқаришининг 39,6 %) ёки 2016 йилнинг январь–декабрига нисбатан ўсиш суръати 102,1 % ни ташкил қилди;

– 19 407,1 млрд. сўмлик инвестициялар (умумий инвестициялар ҳажмининг 32,0 % и) ўзлаштирилди ва 2016 йилнинг январь–декабрига нисбатан ўсиш суръати 95,5 % ни ташкил қилди;

– 22 173,8 млрд. сўмлик қурилиш ишлари (қурилиш ишлари умумий ҳажмининг 65,1 %) бажарилди ва 2016 йилнинг январь–декабрига нисбатан ўсиш суръати 103,2 % ни ташкил қилди;

– 68 161,9 млрд.сўмлик хизматлар кўрсатилиб (республика жами хизматлар ҳажмининг 58,4 %), 2016 йилнинг январь–декабрига нисбатан ўсиш суръати 99,9 % ни ташкил қилди;

– чакана товар айланмаси умумий ҳажмининг 88,4 % ёки 93 508,0 млрд. сўми (ўсиш суръати 1,1 % ни ташкил қилди) шакллантирилди;

– автомобиль транспорти юк айланмасининг 5,3 % га (республика жами автомобиль транспорти юк айланмасининг 77,9 % и) кўпайиши таъминланди;

– йўловчи айланмасининг эса 3,1 % га (умумий йўловчи айланмасининг 94,8 %) кўпайиши таъминланди;

– 10 587,7 минг нафар кишининг ёки жами иқтисодиётда банд бўлганларнинг 78,3 % бандлиги таъминланди (ўсиш суръати 1,8 %);

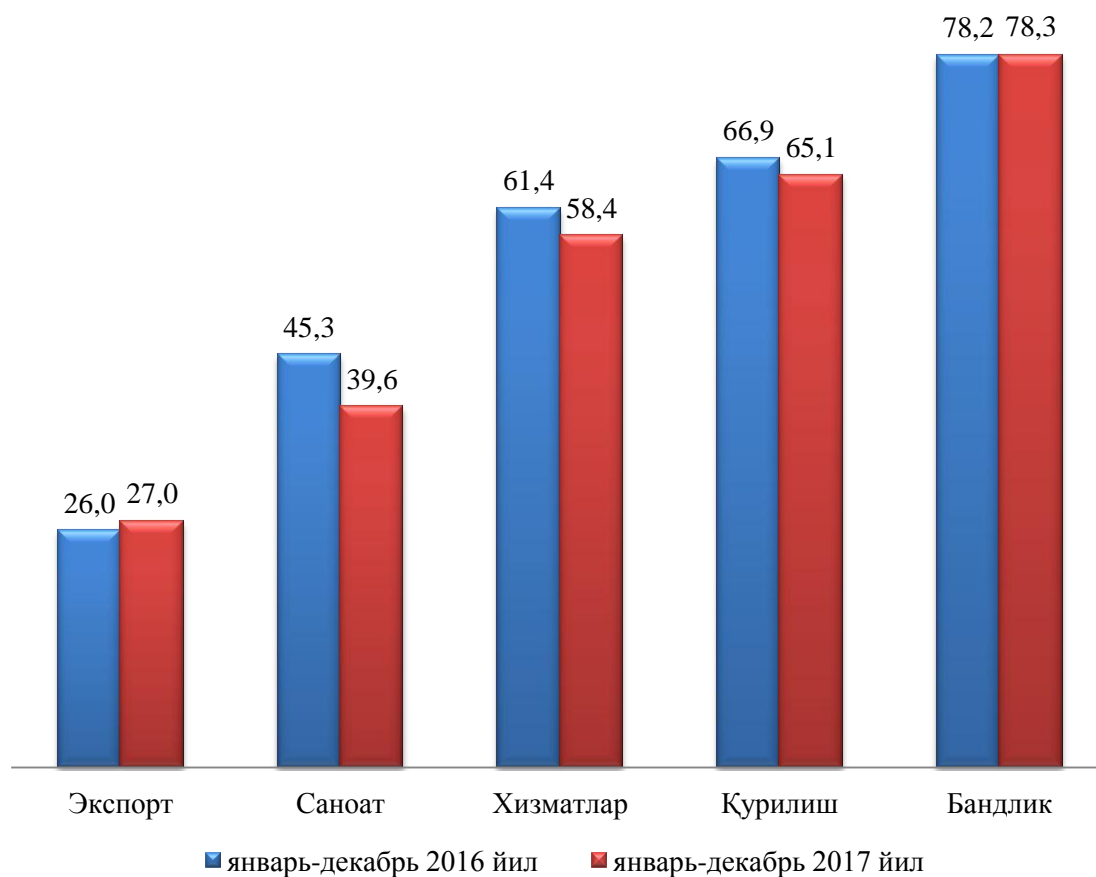
– 3 763,5 млн. АҚШ доллари (умумий экспорт ҳажмининг 27,0 %) миқдориди маҳсулотлар (товар ва хизматлар) экспорт қилинди, бу эса 2016 йилга нисбатан 624,4 млн. АҚШ долларига ёки 19,9 % га кўп;

Товар ва хизматлар экспорт қилувчи кичик корхоналар ва микрофирмалар сонининг кўпайиши, экспорт ҳажмининг ошишига имконият яратди. 2016 йил билан солиштирилганда уларнинг сони 1310 тага кўпайиб, асосан саноат (733), савдо (329), қишлоқ хўжалиги (162) корхоналаридир.

Ҳозирги вақтда мамлакатимиз миллий иқтисодиётини модернизация қилишда кичик бизнес ва хусусий тадбиркорлик муҳим роль ўйнашини қуйидаги маълумотлар далолат беради.

Кичик бизнес ва хусусий тадбиркорлик фаолиятининг иқтисодиёт тармоқларидаги улуши экспортда – 27,0 % ни (2016 йилнинг январь–декабрида 26,0 %), саноатда – 39,6 % ни (45,3 %), хизматларда – 58,4 % ни (61,4 %), қурилишда – 65,1 % ни (66,9 %) ва бандликда – 78,3 % ни (78,2 %) ташкил этди.

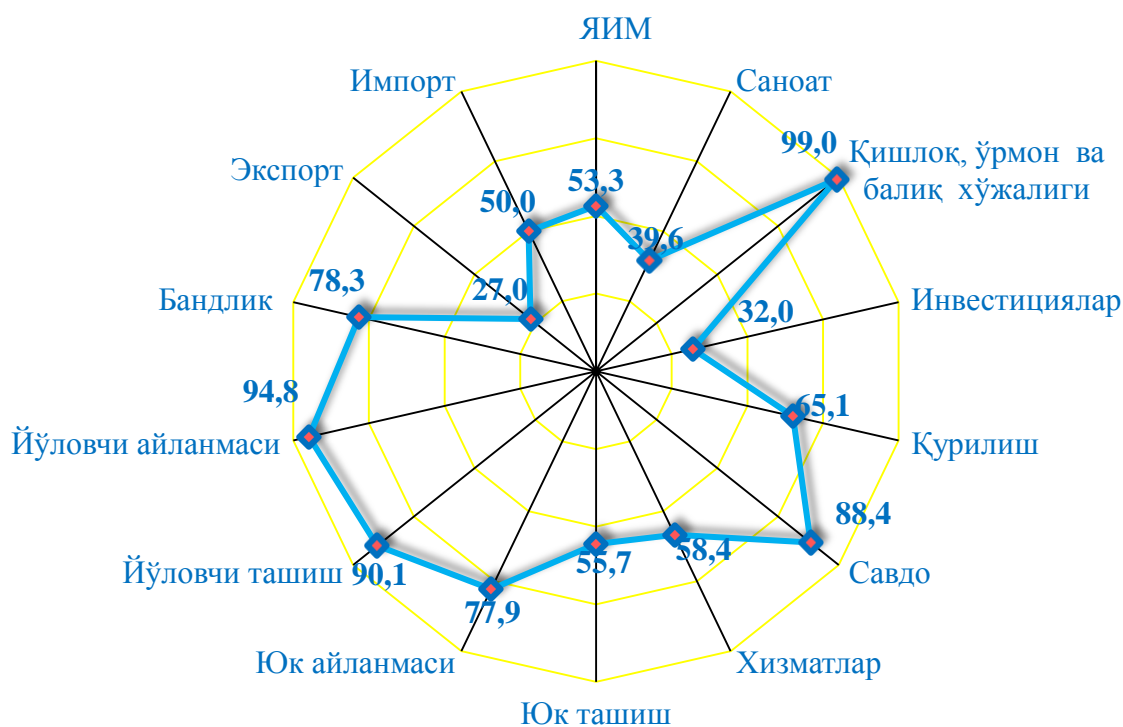
Кичик бизнес ва хусусий тадбиркорликнинг улуши
(умумий ҳажмига нисбатан % да)



Мамлакатимизда ўтказилаётган ислохатлар натижасида кичик бизнес ва хусусий тадбиркорликнинг улуши ортиб бормоқда, хусусий сектор давлатимиз иқтисодиётида ўз ўрнини янада мустаҳкамламоқда.

Иқтисодий фаолият турлари бўйича кичик бизнес ва хусусий тадбиркорликнинг энг юқори улуши қишлоқ хўжалигида – 99,0 %, йўловчи айланмасида – 94,8 %, савдода – 88,4 %, бандликда – 78,3 %, юк айланмасида – 77,9 %.

Кичик бизнес ва хусусий тадбиркорликнинг асосий иқтисодий фаолият турларидаги улуши
(% да)



Худудлар бўйича саноат тармоғида кичик бизнес ва хусусий тадбиркорликнинг энг кўп улуши Тошкент шаҳри (71,3 %), Наманган (68,4 %) ва Жиззах (61,3 %) вилоятлари ташкил этди.

**2017 йил январь-декабрида кичик бизнес ва хусусий тадбиркорликнинг
худудлар бўйича улуши (% да)**

	<i>Саноат</i>	<i>Хизматлар</i>	<i>Қурилиш</i>	<i>Бандлик</i>
Ўзбекистон Республикаси	39,6	58,4	65,1	78,3
Қорақалпоғистон Республикаси	18,0	61,3	79,2	75,2
<i>вилоятлар:</i>				
Андижон	34,4	73,7	94,3	84,5
Бухоро	43,4	74,9	67,8	78,5
Жиззах	61,3	74,2	91,3	82,0
Қашқадарё	23,1	71,9	76,8	80,0
Навоий	18,8	67,3	75,4	60,3
Наманган	68,4	73,7	93,9	83,4
Самарқанд	55,5	76,5	92,3	84,5
Сурхондарё	45,8	76,3	79,4	81,1
Сирдарё	44,9	66,4	91,4	79,5
Тошкент	29,6	76,2	79,2	77,0
Фарғона	41,4	75,9	89,0	80,5
Хоразм	40,6	71,4	87,2	82,9
Тошкент ш.	71,3	51,1	66,8	56,8

Хизматлар соҳасининг юқори улушини Самарқанд (76,5 %), Сурхондарё (76,3 %), Тошкент (76,2 %), Фарғона (75,9 %), Бухоро (74,9 %), Жиззах (74,2 %) ва Андижон (73,7 %) вилоятлари ташкил этади.

Қурилишда Андижон (94,3 %), Наманган (93,9 %) ва Самарқанд (92,3 %) вилоятлари ташкил қилади.

Бандликда эса, Андижон ва Самарқанд вилоятлари (84,5 %), Наманган (83,4 %), Хоразм (82,9 %) вилоятлари ташкил этади.

2017 йилнинг январь-декабрида кичик бизнес ва хусусий тадбиркорликнинг ЯИМдаги улуши 53,3 % ни ташкил қилди (2016 йилнинг январь-декабрида 56,2 %).

**Кичик бизнес ва хусусий тадбиркорликнинг ҳудудлар
бўйича ЯҲМ даги улуши**



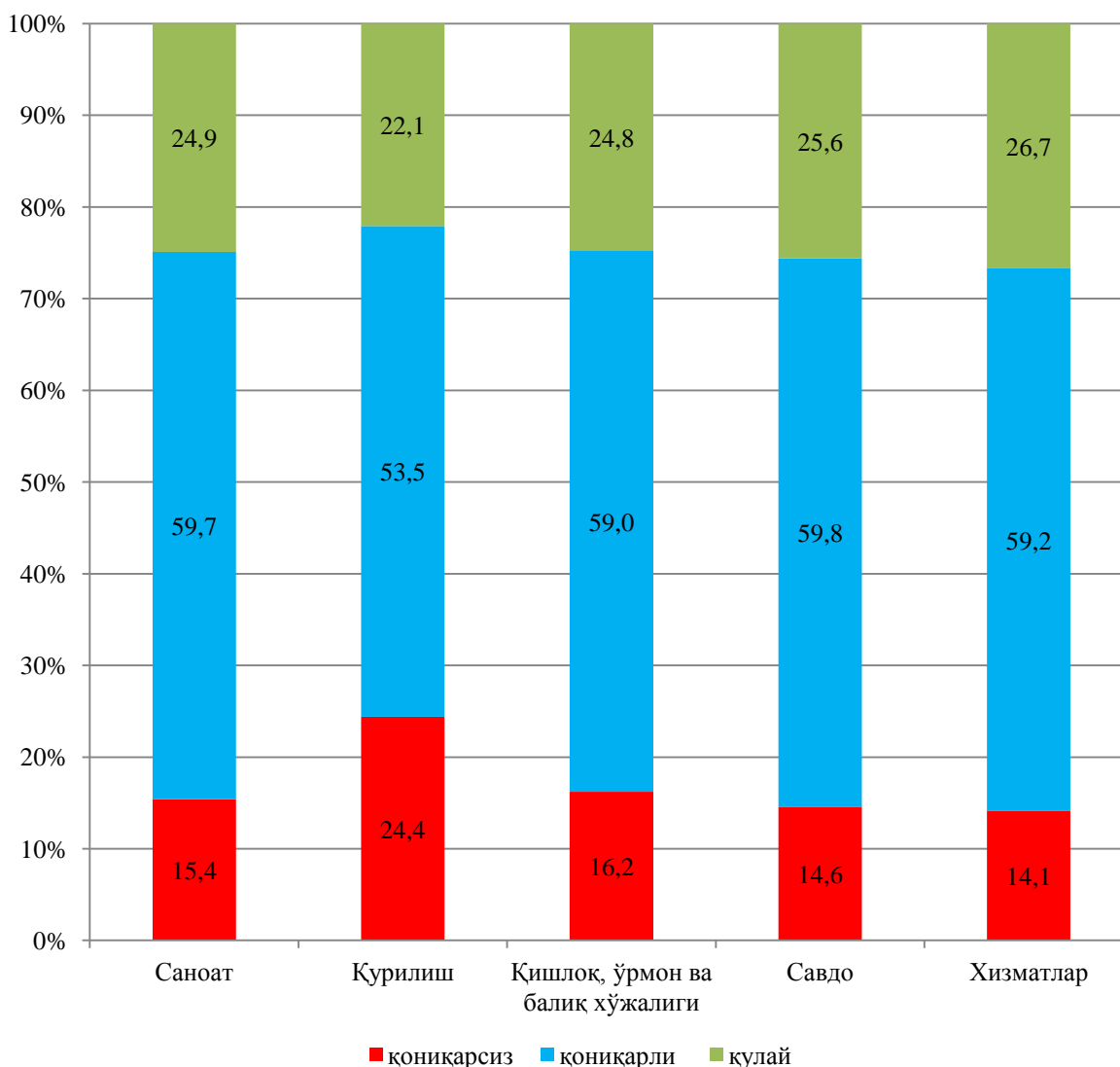
Ҳудудлар бўйича кичик бизнес ва хусусий тадбиркорликнинг ЯҲМ даги улуши энг кўп Жиззах (74,2 %), Сурхондарё (72,1 %), Андижон (72,0 %), Наманган (70,6 %) вилоятларида ташкил этди. Навоий вилоятида ушбу кўрсаткич паст бўлиб қолмоқда ва 40,3 % ни ташкил этади.

Иқтисодий фаолият турлари бўйича 2017 йил IV- чорак якунларига кўра, янги ташкил этилган микрофирма ва кичик корхоналарда танланма кузатувлар ўтказилди. Унда 900 дан ортиқ респондентлар иштирок этди.

Кузатув маълумлотлари таҳлили, саноат тармоғидаги респондентларнинг 24,9 % иқтисодий вазиятни – қулай ва 59,7 % эса қониқарли деб ҳисоблашини, мос равишда қурилишда – 22,1 % ва 53,5 %, савдо соҳасида – 25,6 % ва 59,8 %, хизматлар соҳасида – 26,7 % ва 59,2 %, қишлоқ, ўрмон ва балиқ хўжалигида – 24,8 % ва 59,0 % ни ташкил қилганини кўрсатди.

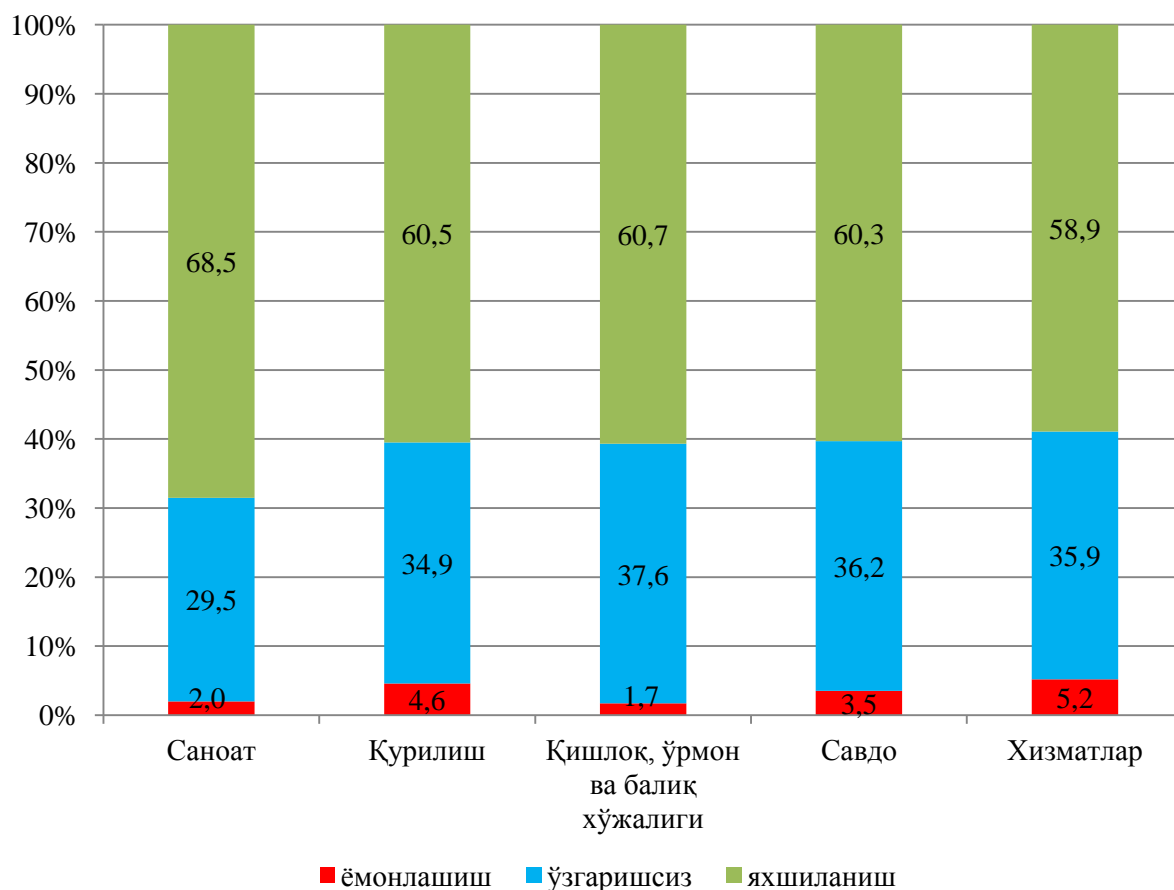
Жорий иқтисодий вазиятга пессимистик руҳда ёндашганлар саноатда – 15,4 %, қурилишда – 24,4 %, қишлоқ, ўрмон ва балиқ хўжалигида – 16,2 %, савдода – 14,6 %, хизматларда – 14,1 % ни ташкил қилди.

Иқтисодий вазиятни баҳолаш 2017 йил IV-чорак учун



Иқтисодий вазият яхшиланиши яқин уч ойда 68,5 % саноат корхоналари, 60,3 % – савдо, 58,9 % – хизматлар, 60,7 % – қишлоқ, ўрмон ва балиқ хўжалиги ва 60,5 % – қурилиш тармоғида кутилмоқда.

Иқтисодий вазиятдаги ўзгаришлар истиқболини яқин уч ойда баҳоланиши



Кузатув натижаларидан келиб чиқиб, янги ташкил этилган кичик корхоналар ва микрофирмаларнинг яқин истиқболда умумий иқтисодий вазиятнинг яхшиланишини ижобий баҳолаётганлигини хулоса қилиш мумкин.