

XVII. ТУРИСТИЧЕСКИЕ ПОТОКИ



В связи с распространением COVID-19, с марта 2020 года Узбекистан прекратил все авиа- и железнодорожные сообщения, однако спад в сфере туризма отмечался уже в конце января. Так, в январе-марте количество иностранных граждан, посетивших Республику Узбекистан с целью туризма, составило 1214,0 тыс. человек¹⁾. За апрель-июнь этот показатель был зафиксирован на уровне 2,1 тыс. человек.

Наряду с этим, число граждан Узбекистана, выехавших за пределы республики с целью туризма, в январе-марте 2020 года насчитывало 1435,3 тыс. человек¹⁾, в апреле-июне этот показатель составил 3,5 тыс. человек.

¹⁾ в общей численности выехавших за пределы республики и въехавших в нее, один и тот же человек может быть учтен несколько раз, и это рассматривается как отдельный случай.

РАЗДЕЛ 1. КОЛИЧЕСТВО ИНОСТРАННЫХ ГРАЖДАН, ВЪЕХАВШИЕ В УЗБЕКИСТАН С ТУРИСТИЧЕСКОЙ ЦЕЛЬЮ

Иностранцы граждане, въехавшие в Узбекистан с туристической целью

(в январе-июне, тыс. человек)

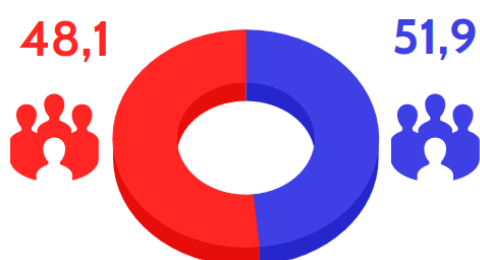


В январе-июне 2020 года иностранные граждане, прибывшие в Республику Узбекистан из стран СНГ, составили 1161,3 тыс. человек, что достигло 95,5 % от их общего числа, из дальнего зарубежья – 54,8 тыс. человек (4,5 % от их общего числа).

Динамика численности прибывших в Узбекистан иностранных граждан демонстрирует их снижение в период с января-июня 2019 года по январь-июнь 2020 года – это 1818,7 тыс. человек.

Численность иностранных граждан по полу, въехавших в Республику Узбекистан

(в январе-июне 2020 года, %)



С января по июнь 2020 года среди прибывших иностранных граждан мужчины составили 51,9 % (631,4 тыс. человек), а женщины – 48,1 % (584,7 тыс. человек).

Численность иностранных граждан, прибывших
в Республику Узбекистан
(в январе-июне 2020 года, тыс. человек)

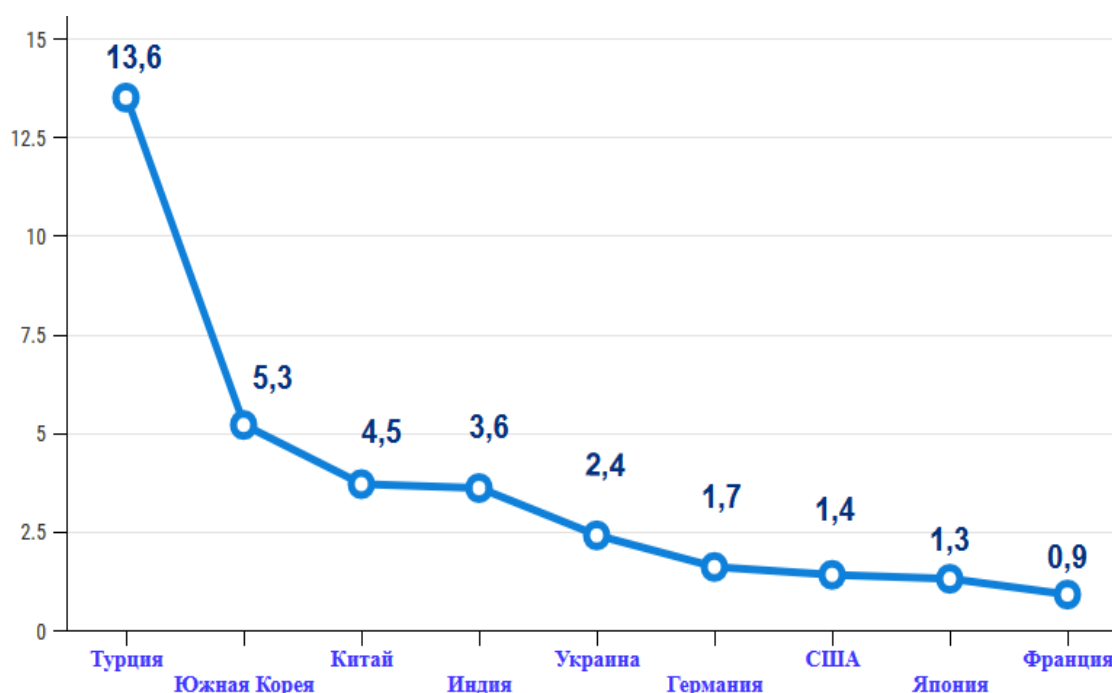
	Всего	Цель поездки:					
		служебная	учеба	путешествие	посещение родственников	лечение	коммерческая
Всего	1216,1	9,3	3,9	113,6	1067,3	14,1	7,9
из стран СНГ	1161,3	4,1	3,3	82,6	1055,3	14,1	1,9
из дальнего зарубежья	54,8	5,2	0,6	31,0	12,0	0,0	6,0

Численность иностранных граждан, прибывших
в Республику Узбекистан из ближнего зарубежья
(в январе-июне 2020 года)



Наибольший поток иностранных граждан в нашу республику был отмечен из следующих стран: Казахстана – 397,9 тыс. человек (32,9 % от общего числа всех прибывших), Таджикистана – 332,8 тыс. человек (27,5 %), Кыргызстана – 298,4 тыс. человек (24,7 %), России – 65,0 тыс. человек (5,4 %), Туркменистана – 60,6 тыс. человек (5,0 %) и Азербайджана – 2,0 тыс. человек (0,2 %).

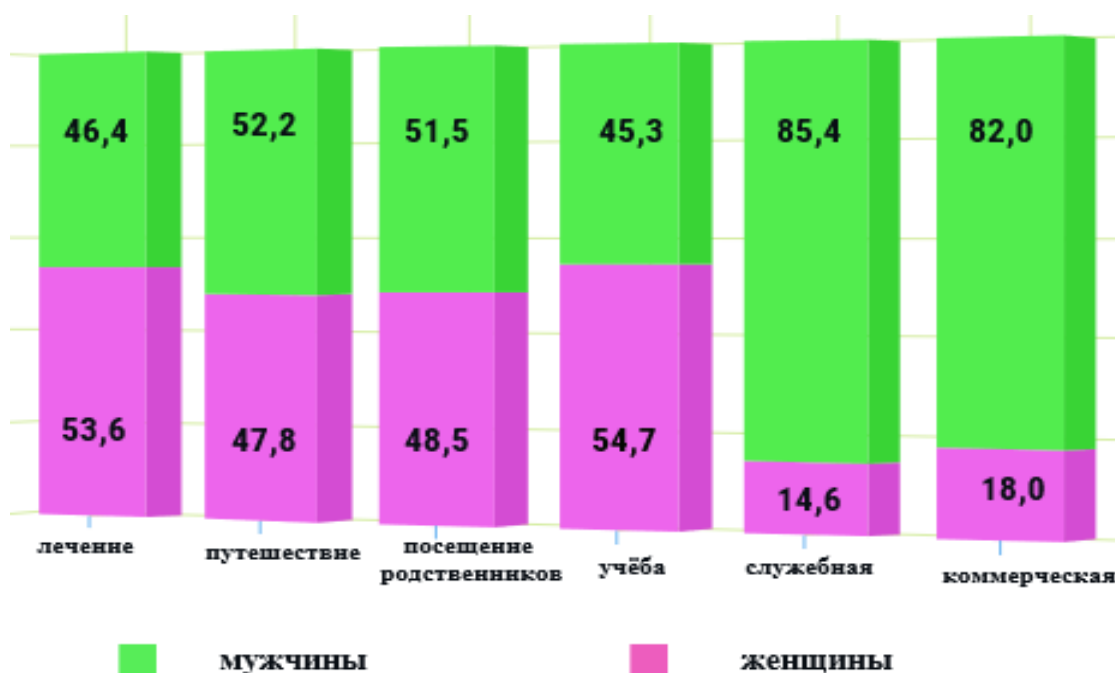
**Иностранные граждане, въехавшие в Республику Узбекистан
из дальнего зарубежья**
(в январе-июне 2020 года, тыс. человек)



В частности, значительный поток людей наблюдался из Турции – 13,6 тыс. человек (1,1 %), Южной Кореи – 5,3 тыс. человек (0,4 %), Китая – 4,5 тыс. человек (0,4 %), Индии – 3,6 тыс. человек (0,3 %), Украины – 2,4 тыс. человек (0,2 %), Германии – 1,7 тыс. человек (0,1 %), США – 1,4 тыс. человек (0,1 %), Японии – 1,3 тыс. человек (0,1 %) и Франции – 0,9 тыс. человек (0,1 %).

Большая часть иностранных граждан, въехавших в Узбекистан, целью поездки называла «посещение родственников» (87,8 %). Значительно меньшее число иностранных граждан въезжало со следующими целями: путешествие – 9,3 %, лечение – 1,2 %, служебная необходимость – 0,8 %, коммерческая поездка – 0,6 %, учёба – 0,3 %.

**Иностранные граждане, въехавшие в Республику Узбекистан по полу
и целям поездок**
(в январе-июне 2020 года, %)

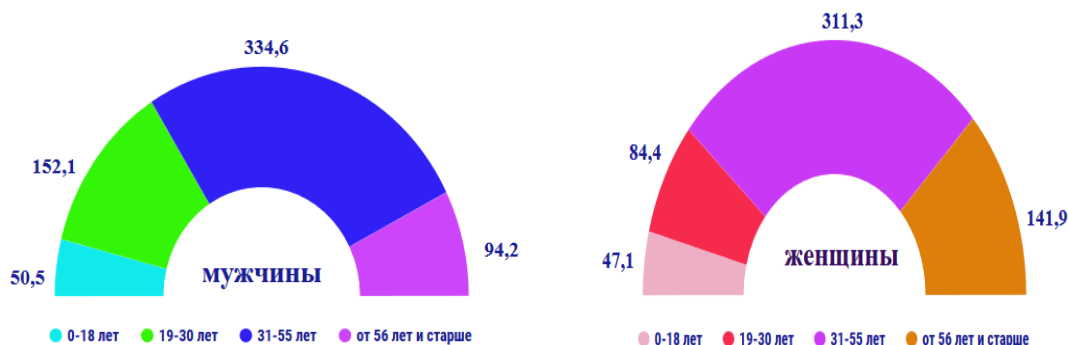


Иностранные граждане, прибывшие в Узбекистан с января по июнь 2020 года, целью поездки называли: учебу – 3,9 тыс. человек (45,3 % мужчин, 54,7 % женщин), коммерческую поездку – 7,9 тыс. человек (82,0 % мужчин, 18,0 % женщин), служебную необходимость – 9,3 тыс. человек (85,4 % мужчин, 14,6 % женщин), лечение – 14,1 тыс. человек (46,4 % мужчин, 53,6 % женщин), путешествие – 113,6 тыс. человек (52,2 % мужчин, 47,8 % женщин), а также посещение родственников – 1067,3 тыс. человек (51,5 % мужчин, 48,5 % женщин).

Если исходить из анализа распределения въехавших иностранных граждан в Республику Узбекистан в январе-июне 2020 года по возрасту, то основной их контингент составили лица в возрасте 31-55 лет – 53,1 %, 19-30 лет – 19,5 %, 56 лет и старше – 19,4 %, 0 - 18 лет – 8,0 %.

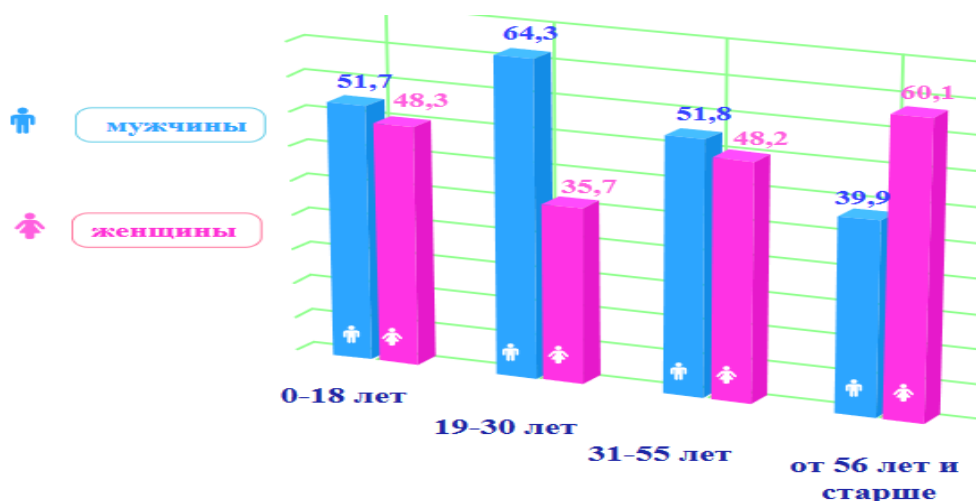
С оздоровительной целью прибыли 51,2 % иностранцев в возрасте 31-55 лет, 21,5 % – в возрасте 19-30 лет, 16,6 % – в возрасте 56 лет и старше, 10,7 % – в возрасте 0-18 лет. Посетили родственников 52,6 % иностранных граждан в возрасте 31-55 лет, 18,9 % – в возрасте 19-30 лет, 20,1 % – в возрасте 56 лет и старше, 8,4 % – в возрасте до 18 лет.

**Распределение въехавших иностранных граждан
в Республику Узбекистан по полу и возрасту
(в январе-июне 2020 года, тыс. человек)**



В январе-июне 2020 года из числа прибывших иностранных граждан в Республику Узбекистан в возрасте до 18 лет 50,5 тыс. составили мужчины и 47,1 тыс. женщины, в возрасте 19-30 лет – 152,1 тыс. мужчины и 84,4 тыс. женщины, 31-55 лет – 334,6 тыс. мужчины и 311,3 тыс. женщины, от 56 лет и старше – 94,2 тыс. мужчины и 141,9 тыс. женщины.

**Распределение иностранных граждан, въехавших
в Республику Узбекистан
(в январе-июне 2020 года, %)**



С туристической целью прибыли 51,7 % мужчин и 48,3 % женщин в возрасте до 18 лет, 64,3 % мужчин и 35,7 % женщин в возрасте от 19 до 30 лет, 51,8 % мужчин и 48,2 % женщин в возрасте от 31 до 55 лет, 39,9 % мужчин и 60,1 % женщин в возрасте старше 56 лет.

РАЗДЕЛ 2. КОЛИЧЕСТВО ГРАЖДАН РЕСПУБЛИКИ УЗБЕКИСТАН, ВЫЕХАВШИЕ ЗА ЕЕ ПРЕДЕЛЫ С ТУРИСТИЧЕСКОЙ ЦЕЛЬЮ

Граждане Республики Узбекистан, выехавшие за ее пределы с туристической целью

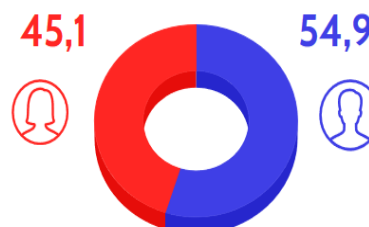
(в январе-июне, тыс. человек)



Численность граждан Узбекистана, выехавших из республики в январе-июне 2020 года в страны СНГ, достигла 1334,2 тыс. человек, что составило 92,7 % от их общего числа, в дальнее зарубежье – 104,6 тыс. человек (7,3 % от их общего числа). Между тем поток наших граждан за рубеж сократился от 3720,4 тыс. человек в январе-июне 2019 года до 1438,8 тыс. человек за аналогичный период 2020 года.

Численность граждан Республики Узбекистан по полу, выехавших за ее пределы (в январе-июне 2020 года, %)

Мужчины (граждане Республики Узбекистан), выехавшие за пределы страны с туристической целью, составили 54,9 % (790,2 тыс. человек), женщины – 45,1 % (648,6 тыс. человек).



Численность граждан Республики Узбекистан, выехавших за рубеж по
целям поездок
(в январе-июне 2020 года, тыс. человек)

	Всего	Цель поездки:				
		служебная	учеба	путешествие	посещение родственников	лечение
Всего	1438,8	19,8	49,8	116,1	1247,8	5,3
из стран СНГ	1334,2	18,9	47,0	24,1	1240,3	3,9
из дальнего зарубежья	104,6	0,9	2,8	92,0	7,5	1,4

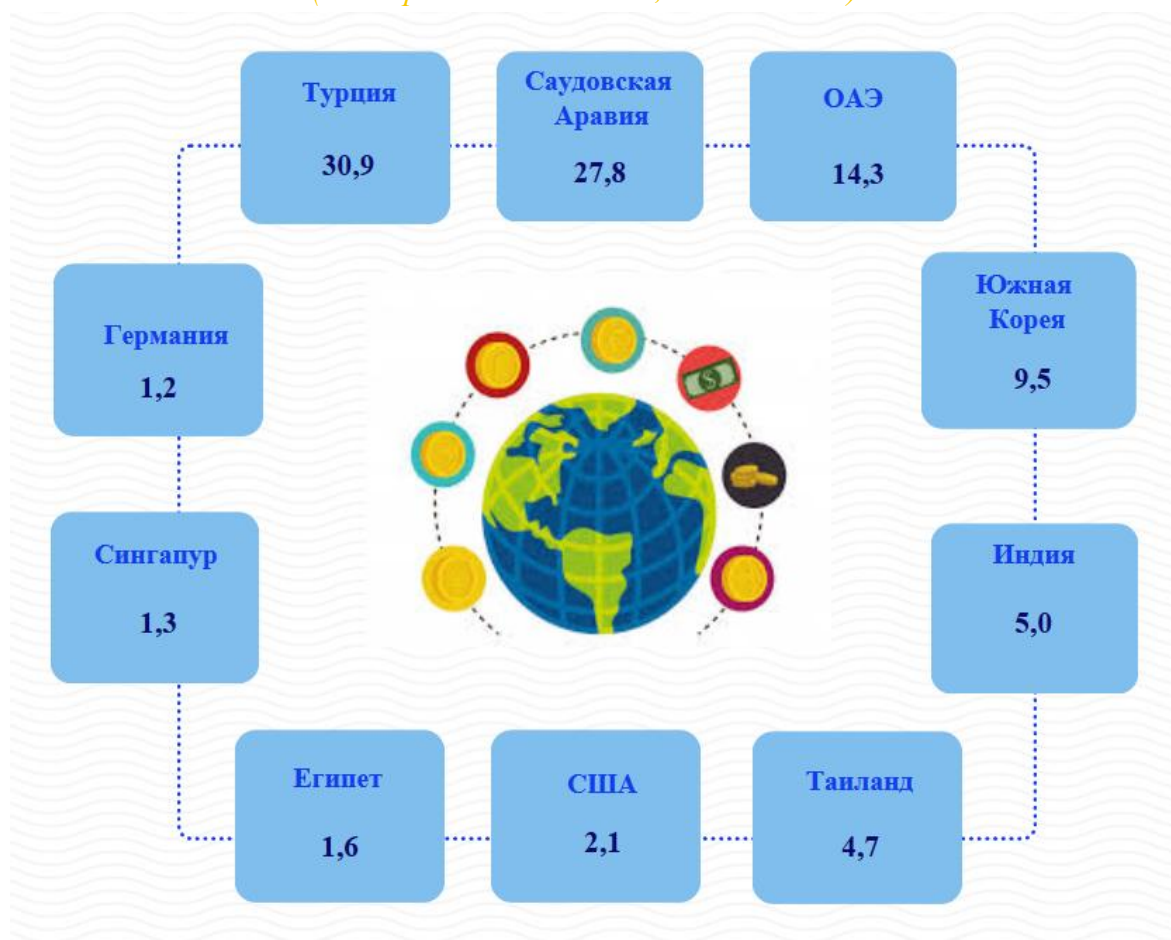
Граждане Республики Узбекистан, выехавшие в страны СНГ
(в январе-июне 2020 года, тыс. человек)



Основной отток граждан Республики Узбекистан отмечен в Кыргызстан – 35,7 % (514,3 тыс. человек), Казахстан – 34,2 % (492,5 тыс. человек), Таджикистан – 265,3 тыс. человек (18,4 %), Россию – 43,5 тыс. человек (3,0 %), Туркменистан – 15,9 тыс. человек (1,1 %), Азербайджан – 1,4 тыс. человек (0,1 %) и Беларусь – 1,2 тыс. человек (0,1 %)

Численность граждан Республики Узбекистан, выехавших в дальнее зарубежье

(в январе-июне 2020 года, тыс. человек)



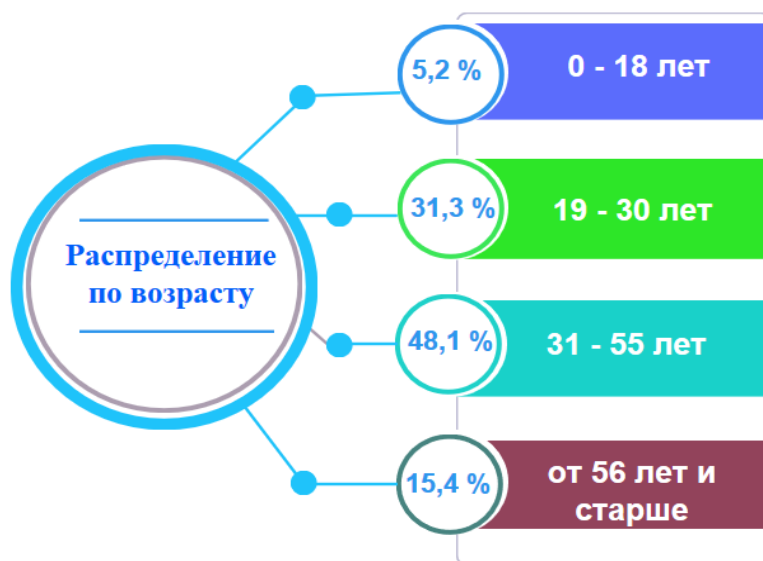
Наибольший отток в зарубежные страны приходится на Турцию (30,9 тыс. человек), Саудовскую Аравию (27,8 тыс. человек), Объединённые Арабские Эмираты (14,3 тыс. человек), Южную Корею (9,5 тыс. человек), Индию (5,0 тыс. человек), Таиланд (4,7 тыс. человек), США (2,1 тыс. человек), Египет (1,6 тыс. человек), Сингапур (1,3 тыс. человек) и Германию (1,2 тыс. человек).

Распределение выехавших граждан Республики Узбекистан
по целям поездок
(в январе-июне 2020 года, %)



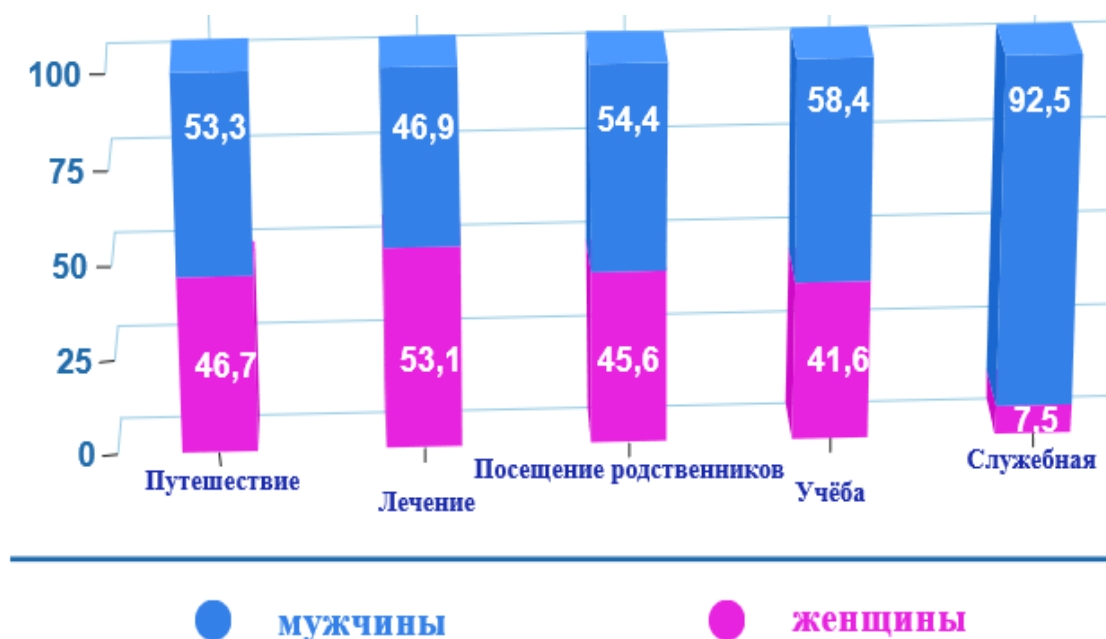
С января по июнь 2020 года наибольшее количество граждан, выехавших за пределы Узбекистана, своей целью указывали посещение родственников – 86,7 %, наименьшее – путешествие – 8,1 %, учёбу – 3,4 %, служебные поездки – 1,4 %, лечение – 0,4 %.

Распределение граждан Республики Узбекистан, выехавших по возрасту
(в январе-июне 2020 года, %)



Если исходить из анализа данных распределения граждан Республики Узбекистан по возрасту, выехавших в январе-июне 2020 года, то можно сделать вывод о том, что основную их долю составили лица в возрасте 31-55 лет – 48,1 %, 19-30 лет – 31,3 %, 56 лет и старше – 15,4 %, 0-18 лет – 5,2 %.

**Граждане Республики Узбекистан, выехавшие за ее пределы по полу
и целям поездок
(в январе-июне 2020 года, %)**



В январе-июне 2020 года целью поездки выехавших граждан Узбекистана были: у 5,3 тыс. человек (46,9 % мужчин и 53,1 % женщин) – лечение, 19,8 тыс. человек (92,5 % мужчин и 7,5 % женщин) – служебная необходимость, 49,9 тыс. человек (58,4 % мужчин и 41,6 % женщин) – учёба, 116,1 тыс. человек (53,3 % мужчин и 46,7 % женщин) – путешествие, 1247,8 тыс. человек (54,4 % мужчин и 45,6 % женщин) – посещение родственников.

Пояснения к статистическим показателям

Въездной туризм включает деятельность не проживающего в рассматриваемой стране посетителя в ее пределах во время въездной туристской поездки.

Выездной туризм включает деятельность постоянно проживающего в рассматриваемой стране посетителя за ее пределами в рамках выездной или внутренней туристской поездки.

Посещение друзей и родственников – эта категория охватывает такие виды деятельности, как посещение родственников или друзей; посещение свадеб, похорон или любых других семейных мероприятий; краткосрочный уход за больными или престарелыми и т.д.

Образование и профессиональная подготовка – к этой категории относятся посещение краткосрочных курсов, оплачиваемых либо работодателями, либо иными организациями/лицами, прохождение конкретных программ обучения или приобретение конкретных навыков на курсах, включая платное обучение, изучение языков, профессиональные или другие специальные курсы, научные отпуска и т.д.

Лечебные и оздоровительные процедуры – эта категория включает получение услуг больниц, клиник, санаториев для послебольничного долечивания и более общего спектра медицинских и социальных учреждений, посещение морских и других курортов, а также иных специализированных учреждений для получения медицинского обслуживания, основанного на медицинском консультировании, включая косметическую хирургию с применением медицинского оборудования и услуг.

Данная категория включает только краткосрочное лечение, поскольку длительное лечение, требующее пребывания в лечебном учреждении в течение года и более, не относится к сфере туризма.

Транзит – к этой категории относится остановка в каком-то месте без какой-либо определенной цели, кроме как продолжение следования к другому месту назначения. Из сферы охвата категорий посетителей исключаются только те из них, которые не въезжают на правовую и экономическую территорию и те, которые въезжают на правовую и экономическую территорию, но не остаются на ночь. Из транзитных пассажиров охвату подлежат лишь те лица, которые остаются, по крайней мере, на одну ночь.

Деловые и профессиональные цели – к этой категории относится деятельность самостоятельно занятых лиц и наемных работников, если она не имеет признаков наличия явных или подразумеваемых отношений трудового найма с производителем-резидентом в посещаемой стране или месте, а также деятельность инвесторов, бизнесменов и т.д.