

IX. ОБЩАЯ ХАРАКТЕРИСТИКА ДЕЯТЕЛЬНОСТИ ПРЕДПРИЯТИЙ И ОРГАНИЗАЦИЙ

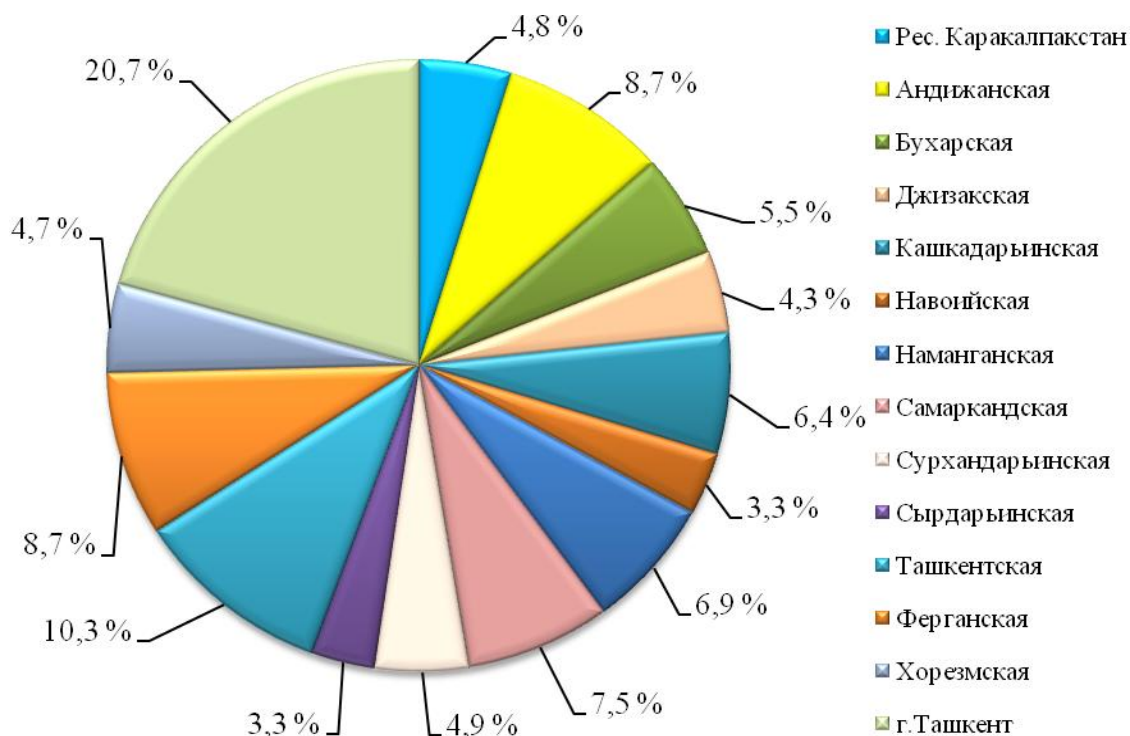
По данным Единого Государственного регистра предприятий и организаций, количество зарегистрированных юридических лиц (без фермерских и дехканских хозяйств) по состоянию на 1 апреля 2018 года составило 311,7 тыс. ед., из них действующих – 296,4 тыс. ед., или 95,1 % от общего количества зарегистрированных юридических лиц.

Наибольший удельный вес зарегистрированных предприятий и организаций наблюдается в г.Ташкенте (20,7 %), Ташкентской (10,3 %), Ферганской (8,7 %) и Андижанской (8,7 %) областях.

Распределение количества зарегистрированных и действующих предприятий и организаций в разрезе регионов (по состоянию на 1 апреля 2018 года)

	Зарегистрированные		Действующие	
	тыс. ед.	в % к итогу	тыс. ед.	в % к итогу
Республика Узбекистан	311,7	100,0	296,4	100,0
Республика Каракалпакстан	15,0	4,8	14,4	4,9
<i>области:</i>				
Андижанская	27,0	8,7	25,4	8,6
Бухарская	17,2	5,5	16,3	5,5
Джизакская	13,6	4,3	12,9	4,4
Кашкадарьинская	19,9	6,4	19,2	6,5
Навоийская	10,2	3,3	9,9	3,3
Наманганская	21,4	6,9	20,3	6,8
Самаркандская	23,3	7,5	21,9	7,4
Сурхандарьинская	15,4	4,9	14,6	4,9
Сырдарьинская	10,4	3,3	9,7	3,3
Ташкентская	32,0	10,3	28,2	9,5
Ферганская	27,1	8,7	26,7	9,0
Хорезмская	14,6	4,7	14,0	4,7
г.Ташкент	64,6	20,7	62,9	21,2

Доля зарегистрированных предприятий в разрезе регионов, %



Наибольшее количество предприятий и организаций, зарегистрированных по видам экономической деятельности, приходится на торговлю (22,0 % от общего количества зарегистрированных), промышленность (16,9 %), строительство (9,0 %), сельское, лесное и рыбное хозяйство (7,6 %).

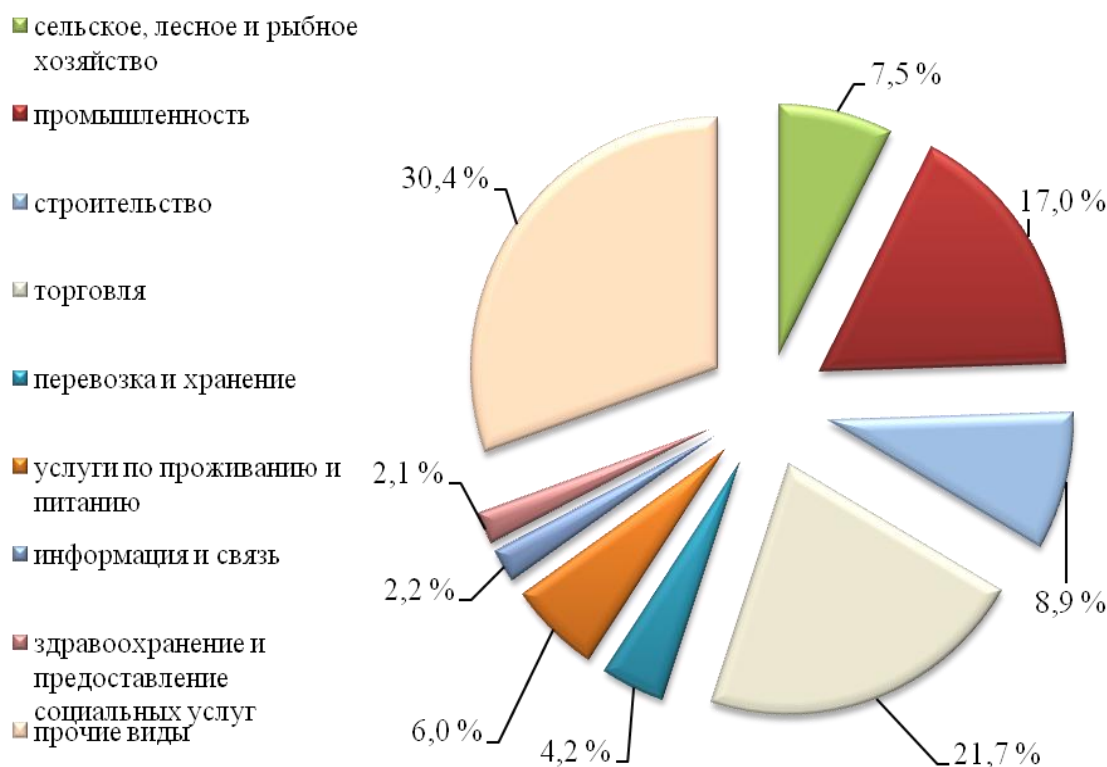
Распределение количества зарегистрированных и действующих предприятий и организаций по видам экономической деятельности (по состоянию на 1 апреля 2018 года)

	Зарегистрированные		Действующие	
	тыс. ед.	в % к итогу	тыс. ед.	в % к итогу
Всего	311,7	100,0	296,4	100,0
<i>из них:</i>				
сельское, лесное и рыбное хозяйство	23,8	7,6	22,2	7,5
промышленность	52,8	16,9	50,4	17,0
строительство	27,9	9,0	26,5	8,9

продолжение

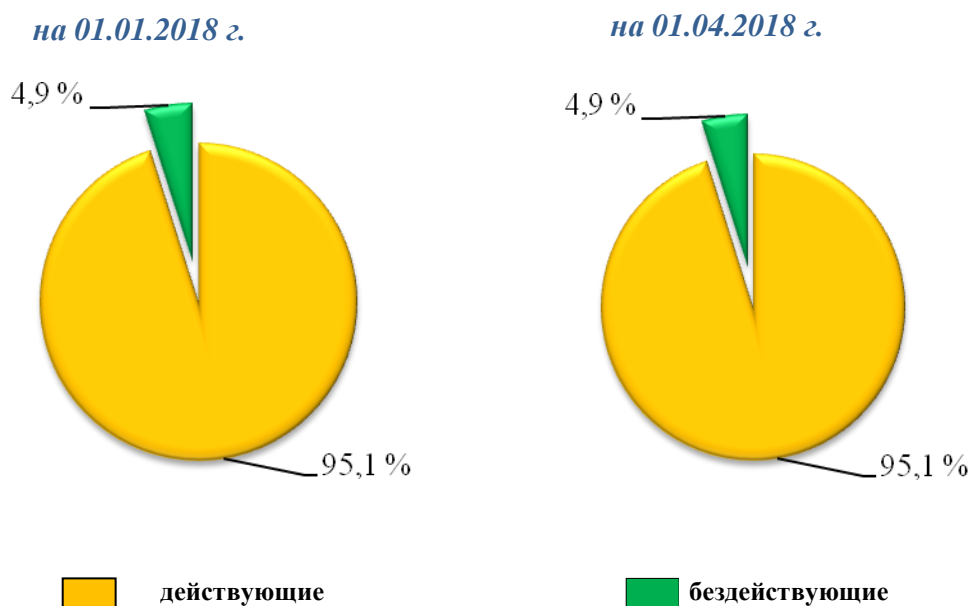
	Зарегистрированные		Действующие	
	тыс. ед.	в % к итогу	тыс. ед.	в % к итогу
торговля	68,6	22,0	64,3	21,7
перевозка и хранение	13,0	4,2	12,5	4,2
услуги по проживанию и питанию	19,0	6,1	17,8	6,0
информация и связь	6,9	2,2	6,5	2,2
здравоохранение и предоставление социальных услуг	6,3	2,0	6,2	2,1
прочие виды	93,4	30,0	90,0	30,4

Доля действующих предприятий и организаций по видам экономической деятельности, %



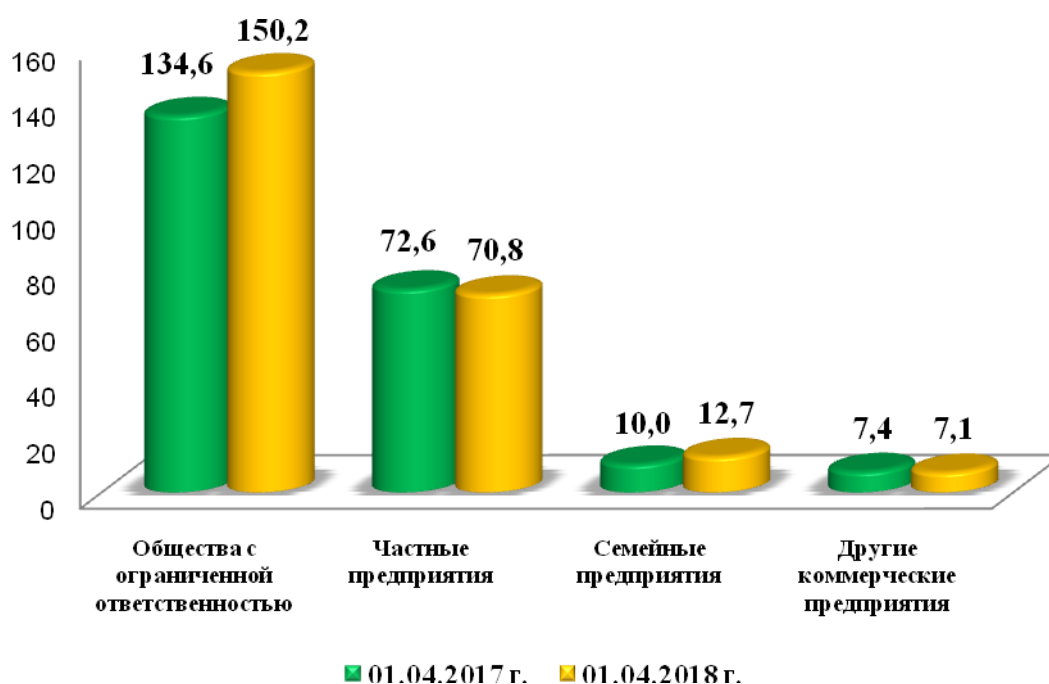
Доля действующих в общем количестве зарегистрированных предприятий и организаций было равно 95,1 %, соответственно доля бездействующих в общем количестве предприятий и организаций составила 4,9 %. Доля бездействующих предприятий и организаций осталась без изменений, по сравнению с началом отчетного года.

Доля действующих и бездействующих в общем количестве предприятий и организаций



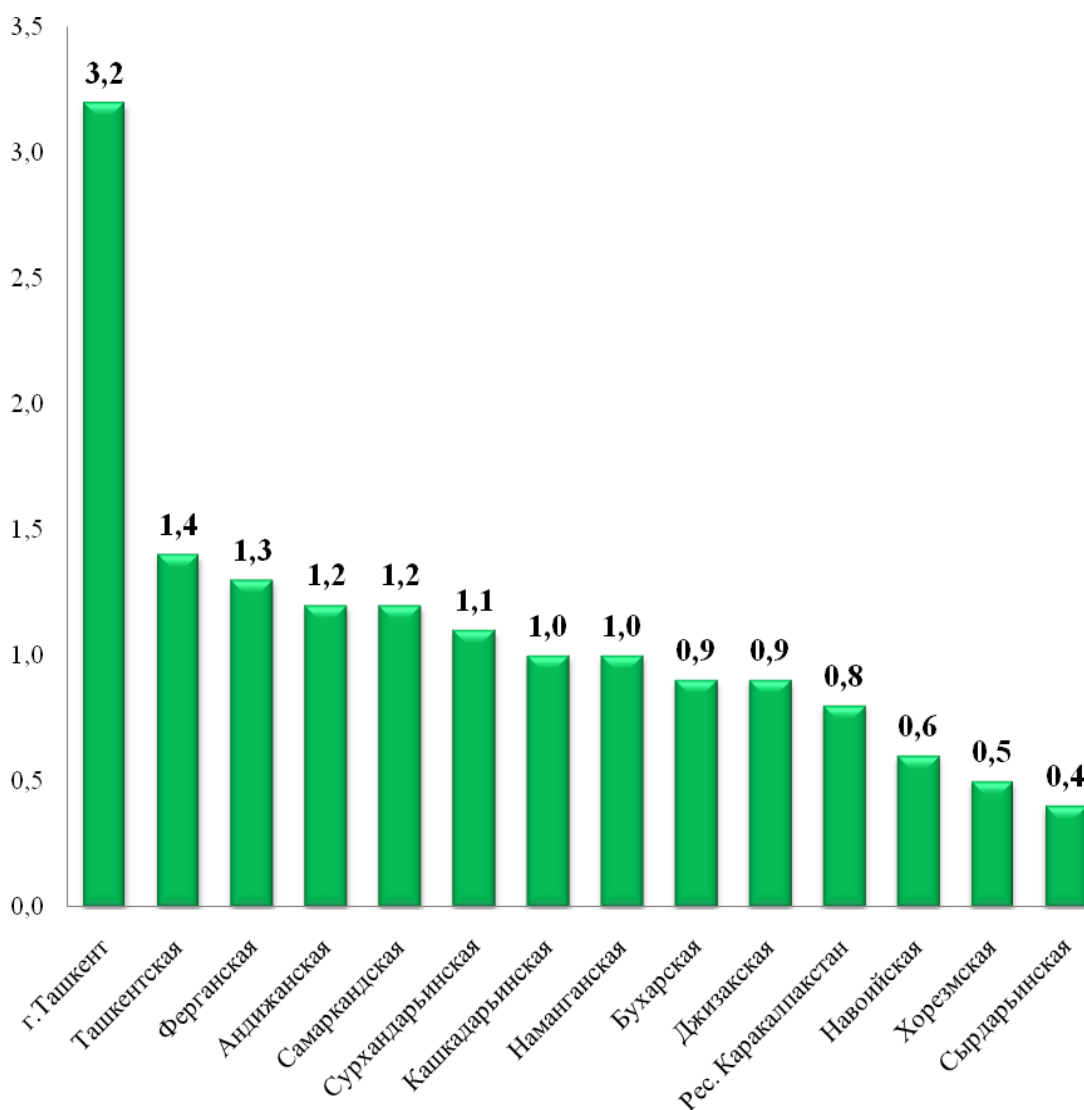
Количество действующих коммерческих предприятий и организаций по состоянию на 1 апреля 2018 года составило 240,8 тыс. ед., из них 70,8 тыс.ед. – частные предприятия, 12,7 тыс.ед.– семейные предприятия, 150,2 тыс.ед.– общества с ограниченной ответственностью, 0,6 тыс.ед.– акционерные общества и 6,5 тыс.ед.– другие предприятия.

Распределение действующих юридических лиц согласно классификатору организационно-правовых форм, тыс.ед.



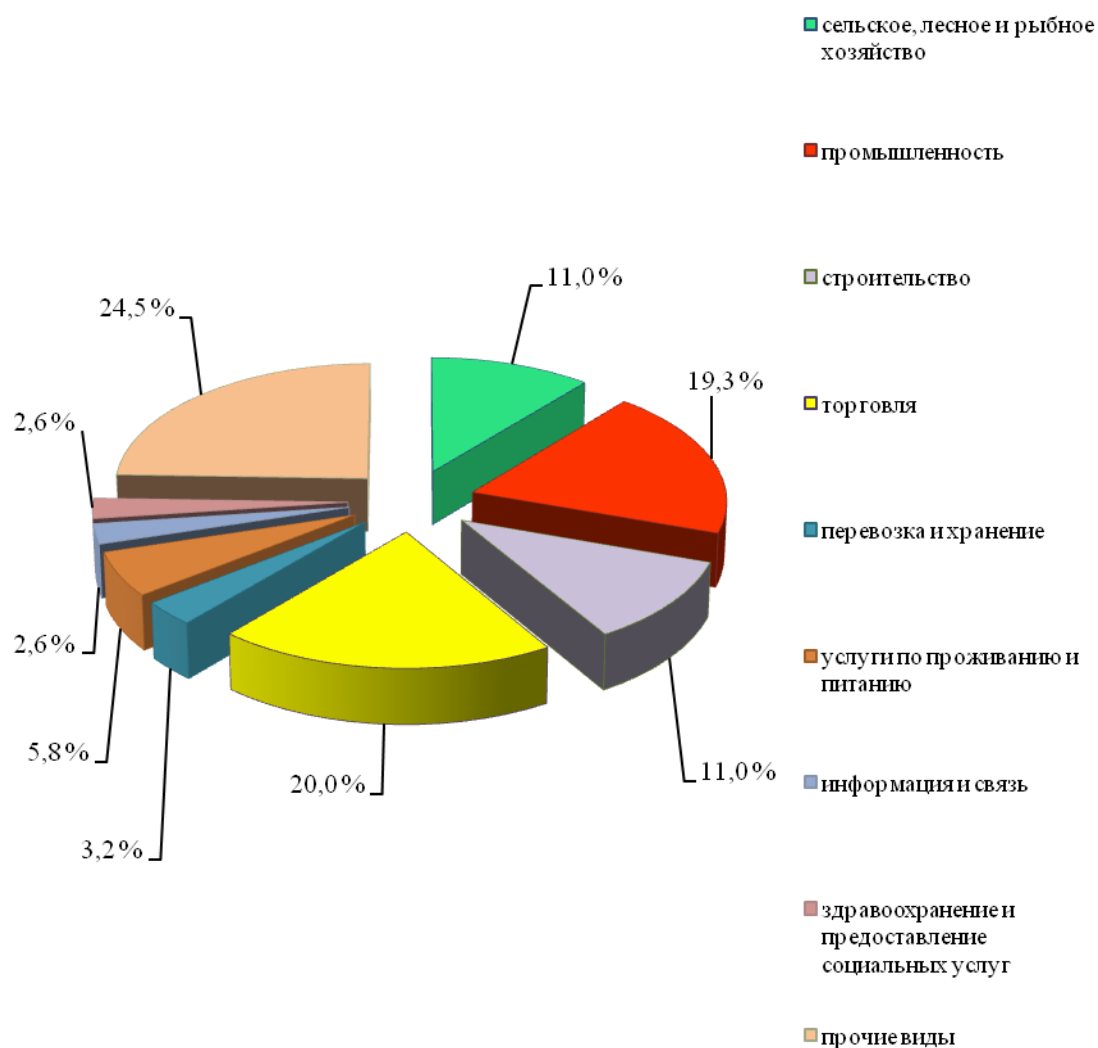
За январь-март 2018 года по Республике Узбекистан количество вновь созданных предприятий и организаций составило 15,5 тыс. ед., что на 10,3 % больше аналогичного периода прошлого года. Наибольшая часть всего количества вновь созданных предприятий и организаций приходится на город Ташкент (3,2 тыс.ед.), Ташкентскую (1,4 тыс.ед.), Ферганскую (1,3 тыс.ед.), Андижанскую и Самаркандскую (по 1,2 тыс.ед.) области. Наименьшая приходится на Сырдарьинскую (0,4 тыс. ед.), Хорезмскую (0,5 тыс.ед.), Навоийскую (0,6 тыс.ед.) области и Республику Каракалпакстан (0,8 тыс.ед.).

**Количество вновь созданных предприятий и организаций
в разрезе регионов, тыс.ед.**



По видам экономической деятельности из общего количества вновь зарегистрированных предприятий и организаций на долю торговли приходится 20,0 %, промышленности – 19,3 %, строительство и сельского, лесного и рыбное хозяйства – 11,0 %.

Доля вновь созданных предприятий и организаций в разрезе видов экономической деятельности, %



По состоянию на 1 апреля 2018 года в республике количество действующих субъектов малого предпринимательства составило более 238,5 тыс.ед. (без фермерских и дехканских хозяйств). Этот показатель больше аналогичного периода прошлого года на 7,4 % .

Основная часть действующих субъектов малого предпринимательства приходится на город Ташкент – 53,9 тыс.ед. (22,6 %), Ташкентскую – 22,8 тыс.ед. (9,6 %), Ферганскую – 21,1 тыс.ед. (8,9 %) и Андижанскую – 20,8 тыс.ед. (8,7 %) области. Наименьшая часть приходится на Сырдарьинскую – 7,7 тыс.ед. (3,2 %), Навоийскую – 7,9 тыс.ед. (3,3 %), Джизакскую – 10,0 тыс.ед. (4,2 %), Хорезмскую – 11,1 тыс.ед. (4,7 %) области и Республику Каракалпакстан – 11,0 тыс.ед. (4,6 %).

**Количество действующих субъектов малого предпринимательства
в разрезе регионов**

	На 1 апреля 2017 г.		На 1 апреля 2018 г.	
	тыс. ед.	в % к итогу	тыс. ед.	в % к итогу
Республика Узбекистан	222,0	100,0	238,5	100,0
Республика Каракалпакстан	10,1	4,6	11,0	4,6
<i>области:</i>				
Андижанская	22,5	10,1	20,8	8,7
Бухарская	12,2	5,5	13,1	5,5
Джизакская	8,9	4,0	10,0	4,2
Кашкадарьинская	14,3	6,4	14,9	6,2
Навоийская	7,0	3,2	7,9	3,3
Наманганская	15,5	7,0	16,2	6,8
Самаркандская	15,2	6,9	16,8	7,0
Сурхандарьинская	10,1	4,5	11,2	4,7
Сырдарьинская	7,1	3,2	7,7	3,2
Ташкентская	20,9	9,4	22,8	9,6
Ферганская	18,9	8,5	21,1	8,9
Хорезмская	10,8	4,9	11,1	4,7
г.Ташкент	48,5	21,8	53,9	22,6

Из действующих субъектов малого предпринимательства (более 238,5 тыс.ед.) по видам экономической деятельности приходится на торговлю – 63,8 тыс.ед. (26,8 %), на промышленность – 49,7 тыс.ед. (20,8 %), на строительство – 26,3 тыс.ед. (11,0 %), на сельское, лесное и рыбное хозяйство–21,7 тыс.ед. (9,1 %), на сферу услуг по проживанию и питанию – 17,7 тыс.ед. (7,4 %), на перевозку и хранение – 12,3 тыс.ед. (5,2 %), на информацию и связь – 6,3 тыс.ед. (2,6 %), на здравоохранение и предоставление социальных услуг – 4,7 тыс.ед. (2,0 %), а также на прочие виды - 36,0 тыс.ед. (15,1%). Отсюда видно, что основная часть действующих субъектов малого предпринимательства приходится на промышленность и торговлю.

Наименьшая доля по видам экономической деятельности приходится на здравоохранение, предоставление социальных услуг, а также на информацию и связь.

Доля действующих субъектов малого предпринимательства по видам экономической деятельности, %



Вследствие недостаточной работы на местах по поддержке субъектов малого бизнеса, в части эффективной организации их производственной деятельности остается относительно высокой доля бездействующих субъектов малого бизнеса в общем количестве зарегистрированных предприятий. Так, в Ташкентской области по состоянию на 01.04.2018 года количество бездействующих предприятий составило 3451 ед., или 13,2 % от общего числа зарегистрированных предприятий малого бизнеса, а в Андижанской области их количество увеличилось, по сравнению с аналогичным периодом 2017 года, на 174 ед., составив 1462 предприятий, или 6,6 % от общего числа зарегистрированных.

В отчетном периоде было ликвидировано 4,3 тыс. предприятий и организаций, в том числе 0,9 тыс. ед. (20,2 % от всех ликвидированных) с применением процедур добровольной ликвидации.

Предприятия с участием иностранного капитала. Количество действующих предприятий с участием иностранного капитала на 1 апреля 2018 года составило 5815 ед. По сравнению с предыдущим годом, рост количества действующих предприятий достиг 13,3 % или 683 ед. Из них совместные предприятия составляют - 3243 ед., иностранные предприятия-2572 ед.

**Количество совместных и иностранных предприятий
в составе действующих предприятий с участием
иностранного капитала, ед.**



Основная часть предприятий с участием иностранного капитала приходится на город Ташкент – 3785 ед. (65,1 %), Ташкентскую – 631 ед. (10,9 %) и Самаркандскую – 305 ед. (5,2 %) области. Наименьшая часть приходится на Хорезмскую – 52 ед. (0,9 %), Кашкадарьинскую – 55 ед. (0,9 %), Навоийскую – 65 ед. (1,1 %) и Сурхандарьинскую – 71 ед. (1,2 %) области. Это указывает на необходимость усиления совместной работы с иностранными партнерами, развитие и привлечение иностранных инвестиций в данные регионы.

Количество и доля действующих предприятий с участием иностранного капитала в разрезе регионов

	<i>единиц</i>	<i>в % к итогу</i>
Республика Узбекистан	5815	100,0
Республика Каракалпакстан	87	1,5
<i>области:</i>		
Андижанская	177	3,0
Бухарская	97	1,7
Джизакская	90	1,6
Кашкадарьинская	55	0,9
Навоийская	65	1,1
Наманганская	105	1,8
Самаркандская	305	5,2
Сурхандарьинская	71	1,2
Сырдарьинская	83	1,4
Ташкентская	631	10,9
Ферганская	212	3,7
Хорезмская	52	0,9
г.Ташкент	3785	65,1

Из действующих 5815 предприятий с участием иностранного капитала по видам экономической деятельности 2511 ед. (43,2 %) приходится на промышленность, 1142 ед. (19,7 %) на торговлю, 343 ед. (5,9 %) на строительство, 227 ед. (3,9 %) на сферу услуг по проживанию и питанию, 187 ед. (3,2 %) на сельское, лесное и рыбное хозяйство, 171 ед. (2,9 %) на перевозку и хранение, 141 ед. (2,4 %) на информацию и связь, 82 ед. (1,4 %) на здравоохранение и предоставление социальных услуг, а также на прочие виды 1011 ед. (17,4 %). Из этого видно, что основная часть действующих предприятий с участием иностранного капитала приходится на промышленность и торговлю. Наименьшая доля по видам экономической деятельности приходится на здравоохранение и предоставление социальных услуг, а также на информацию и связь.

**Количество и доля действующих предприятий с участием
иностранного капитала по видам экономической деятельности
(на 1 апреля 2018 года)**

	<i>единиц</i>	<i>в % к итогу</i>
Всего	5815	100,0
<i>в том числе:</i>		
сельское, лесное и рыбное хозяйство	187	3,2
промышленность	2511	43,2
строительство	343	5,9
торговля	1142	19,7
перевозка и хранение	171	2,9
услуги по проживанию и питанию	227	3,9
информация и связь	141	2,4
здравоохранение и предоставление социальных услуг	82	1,4
Прочие виды	1011	17,4

По итогам января-марта 2018 года в республике было вновь создано 387 ед. предприятий с участием иностранного капитала. По сравнению с предыдущим годом, рост количества действующих предприятий увеличился в 2,2 раза и составил 208 ед., при этом, количество предприятий с участием капитала резидентов Российской Федерации составило 76 предприятий, Турецкой Республики – 59, Республики Казахстан– 55, КНР-54 и Республика Корея-35. Также интерес к совместной деятельности в 2018 году проявили резиденты Исламской Республики Афганистан, Республики Индия, Федеративной Республики Германии, Украины, Республики Азербайджан и др.

Основная часть вновь созданных (387 ед.) предприятий с участием иностранного капитала приходится на город Ташкент (249 ед.), Ташкентскую (41 ед.), Самаркандскую (27 ед.) и Ферганскую области (14 ед.). Наименьшая часть вновь созданных предприятий с участием иностранного капитала приходится на Хорезмскую (1 ед.), Кашкадарьинскую (2 ед.) Андижанскую (3 ед.), Наманганскую и Навоийскую (по 4 ед.) области.

**Количество и доля вновь созданных предприятий
с участием иностранного капитала в разрезе регионов**

	<i>единиц</i>	<i>в % к итогу</i>
Республика Узбекистан	387	100,0
Республика Каракалпакстан	8	2,1
<i>области:</i>		
Андижанская	3	0,8
Бухарская	7	1,8
Джизакская	11	2,9
Кашкадарьинская	2	0,5
Навоийская	4	1,0
Наманганская	4	1,0
Самаркандская	27	7,0
Сурхандарьинская	12	3,1
Сырдарьинская	4	1,0
Ташкентская	41	10,6
Ферганская	14	3,6
Хорезмская	1	0,3
г.Ташкент	249	64,3

Если рассмотреть вновь созданные предприятия с участием иностранного капитала по видам экономической деятельности, то основная часть приходится на промышленность – 134 ед., на торговлю – 108 ед., на сельское, лесное и рыбное хозяйство – 33 ед. на строительство – 32 ед. и другие виды деятельности – 80 ед.

Количество вновь созданных предприятий с участием иностранного капитала по видам экономической деятельности, ед.



Наряду с этим, в полной мере остается незадействованным потенциал в расширении объемов привлечения прямых иностранных инвестиций и сохраняется неравномерность их привлечения по отдельным регионам. Так, в шести районах республики отсутствуют предприятия с участием иностранных инвестиций, в том числе в Алатском, Зафарабадском, Тамдынском, Байсунском, Кизирикском и Миришкорском районах. В то же время по состоянию на 1 апреля 2018 года 179 предприятий с иностранными инвестициями остаются бездействующими, в том числе в г.Ташкент (57), Ташкентской (71), Самаркандской (11), Наманганской (8) и Андижанской (7) областях.

Семейные предприятия. По состоянию на 1 апреля 2018 года количество зарегистрированных семейных предприятий, прошедших государственную регистрацию в качестве юридического лица, составило 13275 ед., из них действующие 12695 ед., или 95,6 %. Это показывает, что, по сравнению с предыдущим годом, рост количества зарегистрированных и действующих семейных предприятий в среднем составил 28,1 %.

Динамика роста семейных предприятий, ед.

