

VI. ФИНАНСОВЫЕ РЕЗУЛЬТАТЫ ПРЕДПРИЯТИЙ И ОРГАНИЗАЦИЙ ¹⁾

Прибыль. По отчетным данным, за январь-февраль 2018 года предприятиями и организациями отраслей экономики был получен сальдированный финансовый результат (прибыль) в размере 2974,2 млрд. сум.

По сравнению с соответствующим периодом 2017 года, объем прибыли увеличился на 1118,7 млрд. сум, или на 60,3 %.

Сальдированный финансовый результат по видам экономической деятельности за январь-февраль 2018 года

	<i>Прибыль, убыток (-), млрд.сум</i>	<i>% к январю- февралю 2017 г.</i>
Всего	2974,2	160,3
Горнодобывающая отрасль промышленности и разработка карьеров	-123,0	-
Обрабатывающая отрасль промышленности	1777,7	3,2 п.
Электроснабжение, подача газа, пара и кондиционирование воздуха	-102,4	-
Строительство	24,7	67,0
Торговля	232,3	123,8
Перевозка и хранение	1107,5	189,7
Услуги по проживанию и питанию	9,6	96,4
Информация и связь	-189,1	-
Финансовая и страховая деятельность	43,6	153,8
Операции с недвижимым имуществом	25,3	102,9
Профессиональная, научная и техническая деятельность	30,4	2,2 п.
Деятельность по управлению и предоставлению вспомогательных услуг	20,9	120,6
Здравоохранение и предоставление социальных услуг	7,0	120,2
Другие	109,7	43,2

Наибольшая часть положительного сальдированного финансового результата (прибыль) приходится на предприятия обрабатывающей отрасли

¹⁾ Без бюджетных и других некоммерческих организаций, сельскохозяйственных предприятий, производящих продукцию, фермерских и дехканских хозяйств, страховых организаций, банков, малых предприятий и микрофирм

отрасли промышленности – 1777,7 млрд. сум, перевозки и хранения – 1107,5 млрд. сум, торговли – 232,3 млрд. сум.

Наибольшая часть отрицательного сальдированного финансового результата (убыток) приходится на предприятия информации и связи – 189,1 млрд. сум, горнодобывающей отрасли промышленности и разработки карьеров – 123,0 млрд. сум, электроснабжения, подачи газа, пара и кондиционирования воздуха – 102,4 млрд. сум.

Наибольший прирост прибыли за январь-февраль 2018 года, по сравнению с соответствующим периодом 2017 года, получен предприятиями АО «Узбекнефтегаз» (574,6 млрд. сум), АО «Узбекистон темир йуллари» (480,4 млрд. сум), АО «АГМК» (239,2 млрд. сум), ГП «НГМК» (73,7 млрд. сум), НАК «Узбекистон хаво йуллари» (65,6 млрд. сум), АО «Узстройматериалы» (41,7 млрд. сум), АО «Узкимёсаноат» (19,6 млрд. сум).

Снижение объемов прибыли наблюдалось на предприятиях АО «Узбекэнерго» – на 156,3 млрд. сум, ХК «Узбекозиковкатхолдинг» – на 22,0 млрд. сум, АО «Дори-дармон» – на 6,6 млрд. сум, Государственного комитета Республики Узбекистан по автомобильным дорогам – на 2,2 млрд. сум, Ассоциации «Узбекозиковкатзахира» – на 2,2 млрд. сум.

Сальдированный финансовый результат по регионам за январь-февраль 2018 года

	<i>Прибыль, убыток (-), млрд. сум</i>	<i>% к январю- февралю 2017 г.</i>
Республика Узбекистан ¹⁾	2974,2	160,3
Республика Каракалпакстан	954,1	7,2 р.
<i>области:</i>		
Андижанская	-53,2	-
Бухарская	-136,2	-
Джизакская	10,8	162,5
Кашкадарьинская	183,3	100,1
Навоийская	208,0	2,2 р.
Наманганская	13,0	98,3
Самаркандская	23,7	123,2
Сурхандарьинская	20,6	107,8
Сырдарьинская	29,5	102,6
Ташкентская	462,8	2,0 р.
Ферганская	-17,3	-
Хорезмская	19,7	97,5
г.Ташкент	696,4	67,4

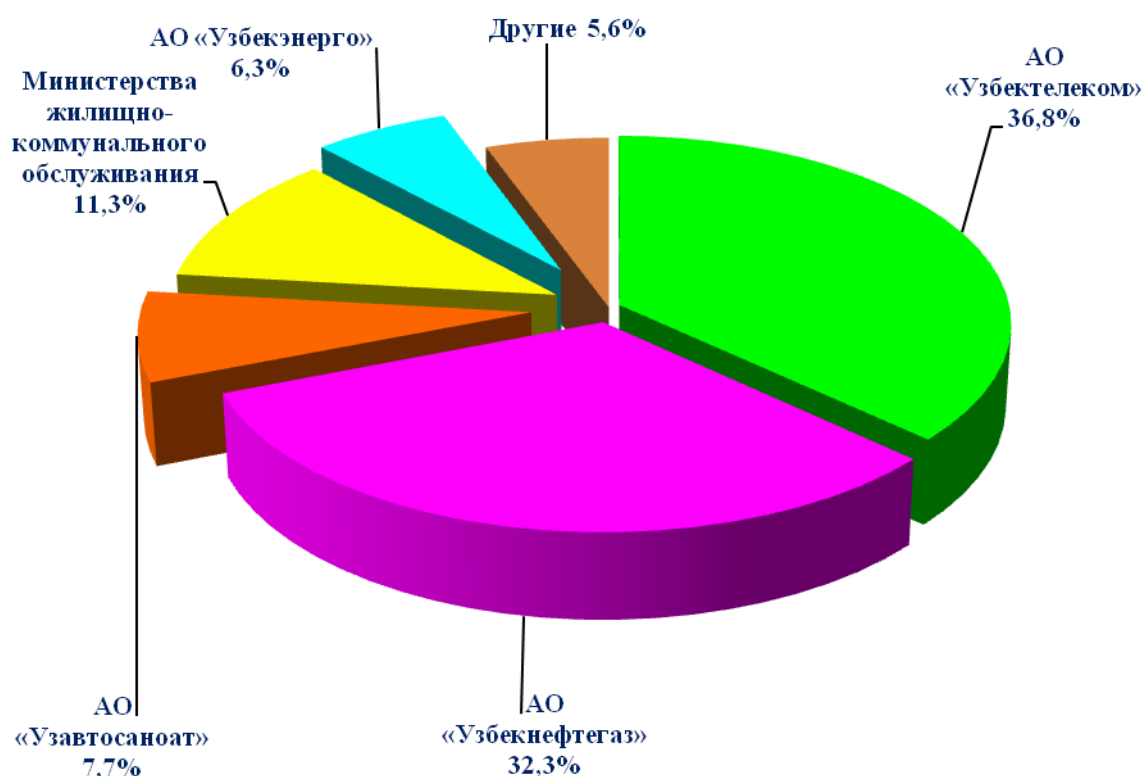
В территориальном разрезе наибольшая часть прибыли приходится на Республику Каракалпакстан 954,1 млрд. сум (32,1 % всей прибыли),

г. Ташкент 696,4 млрд.сум (23,4 %), Ташкентскую область – 462,8 млрд.сум (15,6 %), Навоийскую область – 208,0 млрд.сум (7,0 %) и Кашкадарьинскую область – 183,3 млрд.сум (6,1 %).

Убытки. За январь-февраль 2018 года 77 предприятий и организаций допустили убытки в размере 923,5 млрд.сум.

Наибольшие размеры убытков допущены АО «Узбектелеком» – 339,7 млрд.сум (36,8 % от общей суммы убытков по республике), а также предприятиями АО «Узбекнефтегаз» – 298,0 млрд.сум (32,3 %), Министерства жилищно-коммунального обслуживания – 104,7 млрд.сум (11,3 %), АК «Узавтосаноат» – 71,4 млрд.сум (7,7 %), АО «Узбекэнерго» – 57,9 млрд.сум (6,3 %).

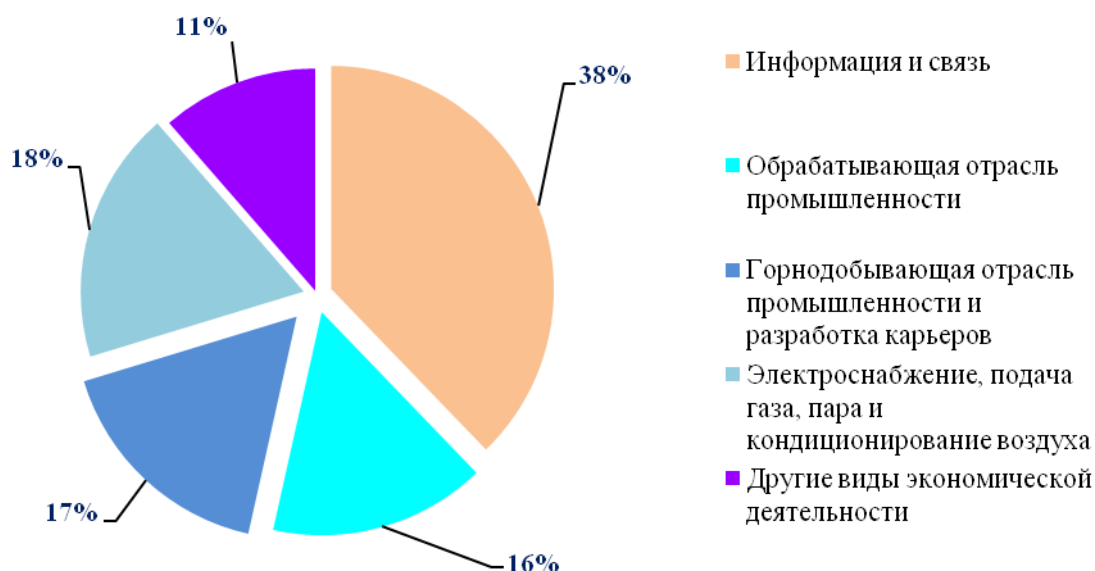
Финансовый результат убыточных предприятий и организаций за январь-февраль 2018 года (в % к итогу)



Финансовый результат убыточных предприятий и организаций по видам экономической деятельности за январь-февраль 2018 года

	Число пред- приятий	Сумма убытка	
		млн.сум	в % к итогу
Всего	77	923477,6	100
Горнодобывающая отрасль промышленности и разработка карьеров	4	155524,3	16,8
Обрабатывающая отрасль промышленности	14	144627,0	15,7
Электроснабжение, подача газа, пара и кондиционирование воздуха	19	169430,5	18,3
Водоснабжение; канализация, сбор и утилизация отходов	2	3001,7	0,3
Строительство	2	1,5	0,0
Торговля	8	7452,0	0,8
Перевозка и хранение	14	13956,1	1,5
Услуги по проживанию и питанию	1	34,6	0,0
Информация и связь	3	349287,0	37,8
Профессиональная, научная и техническая деятельность	6	7233,1	0,8
Деятельность по управлению и предоставлению вспомогательных услуг	1	175,0	0,0
Искусство, развлечения и отдых	2	2237,8	0,2
Другие	1	70517,1	7,6

Финансовый результат убыточных предприятий и организаций по видам экономической деятельности за январь-февраль 2018 года (в % к итогу)



Наибольшие размеры убытков приходятся на предприятия информации и связи – 349,3 млрд. сум (37,8 % всех убытков), электроснабжения, подачи газа, пара и кондиционирования воздуха – 169,4 млрд. сум (18,3 %), горнодобывающей отрасли промышленности и разработки карьеров – 155,5 млрд. сум (16,8 %), обрабатывающей отрасли промышленности – 144,6 млрд. сум (15,7 %).

Финансовый результат убыточных предприятий и организаций за январь-февраль 2018 года по регионам

	Число убыточных предприятий	Удельный вес убыточных предприятий, %	Сумма убытка, млн. сум
Республика Узбекистан	77	4,1	923477,6
Республика Каракалпакстан	-	-	-
<i>области:</i>			
Андижанская	6	6,3	71773,1
Бухарская	6	4,9	171414,9
Джизакская	3	7,1	2032,9
Кашкадарьинская	4	3,2	679,0
Навоийская	4	6,5	13784,4
Наманганская	4	4,1	2957,4
Самаркандская	6	5,2	4338,0
Сурхандарьинская	2	2,8	2365,8
Сырдарьинская	3	6,7	2447,3
Ташкентская	9	4,0	50698,0
Ферганская	3	2,4	55999,0
Хорезмская	2	2,8	524,0
г.Ташкент	25	4,0	544463,7

Состояние дебиторской и кредиторской задолженности предприятий и организаций ¹⁾

Общий объем дебиторской задолженности на 1 марта 2018 года составил 113755,9 млрд. сум, из неё просроченная – 1480,0 млрд. сум, или 1,3 % от общей суммы задолженности.

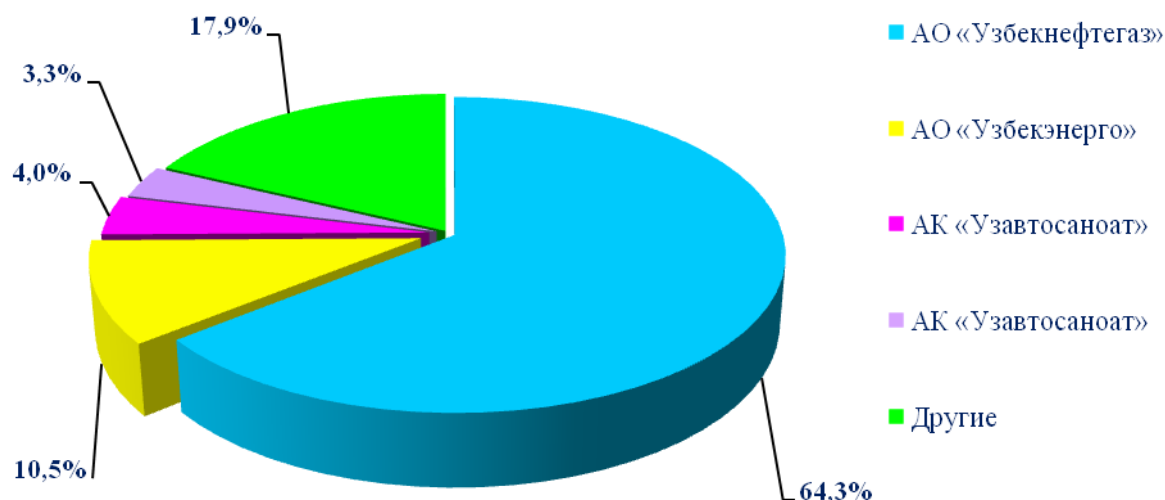
Объем просроченной дебиторской задолженности, по сравнению с 1 марта 2017 года, вырос в 5,0 раза, ее доля в общей дебиторской задолженности увеличилась на 1,0 п.п.

Структура просроченной дебиторской задолженности предприятий по видам экономической деятельности по состоянию на 1 марта 2018 года

	Всего, млрд. сум	из неё:			Доля просро- ченной зadol- женно- сти, %
		покупа- телей и заказ- чиков	авансы, выданные поставщи- кам и под- рядчикам	внутри- ведом- ствен- ная	
Всего	1480,0	1276,8	47,4	66,8	1,3
Обрабатывающая отрасль промышленности	249,7	215,6	13,1	4,7	2,1
Электроснабжение, подача газа, пара и кондиционирование воздуха	834,7	811,3	18,8	2,8	7,3
Водоснабжение, канализация, сбор и утилизация отходов	47,5	43,9	3,6	-	13,3
Строительство	30,1	28,4	1,7	-	2,2
Торговля	136,0	133,2	0,6	2,2	1,7
Перевозка и хранение	16,5	12,7	0,9	0,0	0,1
Услуги по проживанию и питанию	0,2	0,2	-	-	0,4
Профессиональная, научная и техническая деятельнос	68,9	12,6	7,8	35,3	0,6
Другие	96,4	18,9	0,9	21,8	0,2

¹⁾ Без бюджетных и других некоммерческих организаций, сельскохозяйственных предприятий, производящих продукцию, фермерских и дехканских хозяйств, страховых организаций, банков, малых предприятий и микрофирм

Дебиторская задолженность по отдельным министерствам и ведомствам на 1 марта 2018 года (в % к итогу)



Наибольшая дебиторская задолженность наблюдается на предприятиях АО «Узбекнефтегаз» – 73132,8 млрд. сум (64,3 % от общей суммы дебиторской задолженности по республике) АО «Узбекэнерго» – 11909,0 млрд. сум (10,5 %), АК «Узавтосаноат» – 4530,2 млрд. сум (4,0 %), АО «Узпахтасаноат» – 3766,6 млрд. сум (3,3 %), АО «Узбекистон темир йуллари» – 2481,9 млрд. сум (2,2 %).

Наибольший рост дебиторской задолженности отмечен у Алмалыкского ГМК - на 2,1 раза (245,5 млрд.сум), Навоийского ГМК - на 89,3 % (297,5 млрд.сум), на предприятиях АО «Узбекистон темир йуллари» - на 53,9 % (869,1 млрд.сум), АК «Узавтосаноат» - на 37,8 % (1243,5 млрд.сум), АО «Узагротехсаноатхолдинг» - на 22,9 % (58,6 млрд.сум), АО «Узбекнефтегаз» - на 19,9 % (12151,6 млрд.сум).

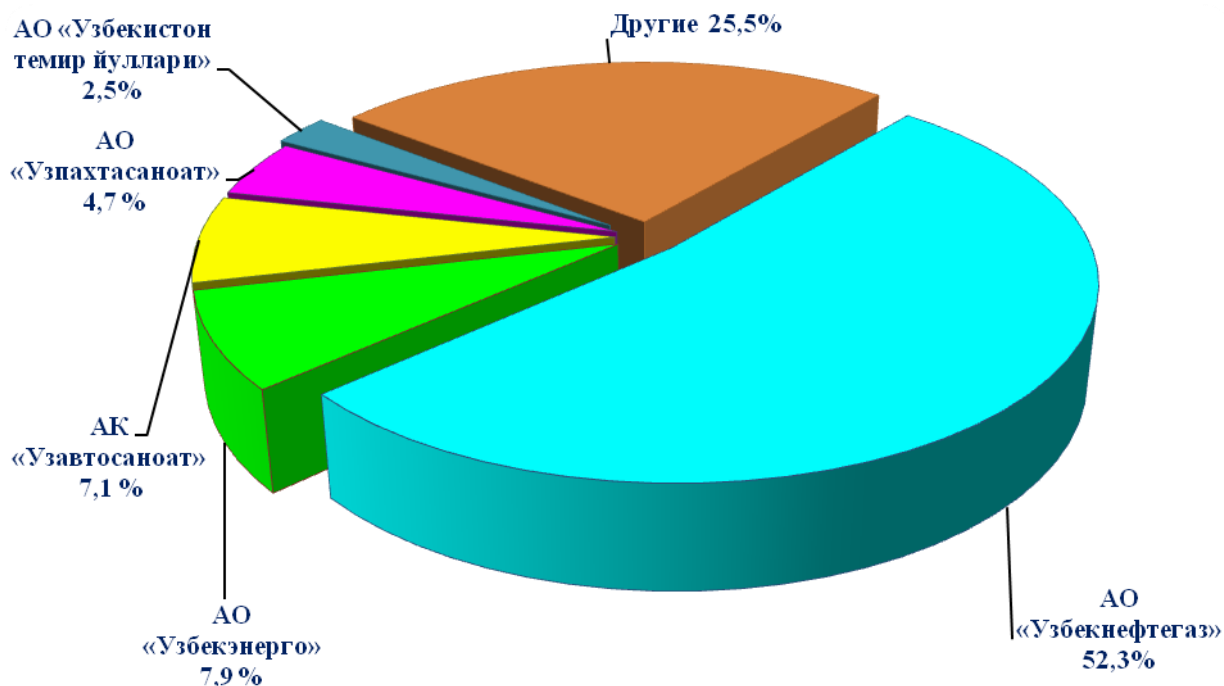
Уменьшилась дебиторская задолженность на предприятиях АО «Узкимёсаноат» - на 28,3% (754,7 млрд.сум), АО «Узбекэнерго» - на 27,8 % (4574,9 млрд.сум.).

В следствие недостаточной организации системной работы по ликвидации просроченной задолженности, сохраняются высокие темпы роста просроченной дебиторской задолженности по видам деятельности, территориям и ведомством.

Общий объем кредиторской задолженности на 1 марта 2018 года составил 100770,8 млрд. сум, из неё просроченная – 2077,3 млрд. сум, или 2,1 % от общей суммы кредиторской задолженности.

Общий объем просроченной кредиторской задолженности вырос в 1,6 раза, в том числе по АО «Узагротехсаноатхолдинг» – в 7,7 раза, АО «Узкимёсаноат» – в 2,7 раза, ГП «НГМК» – в 2,1 раза.

Кредиторская задолженность по отдельным министерствам и ведомствам на 1 марта 2018 года (в % к итогу)



Наибольшая кредиторская задолженность наблюдается на предприятиях АО «Узбекнефтегаз» – 52675,0 млрд. сум (52,3 % от общей суммы кредиторской задолженности по республике), АО «Узбекэнерго» – 7988,9 млрд. сум (7,9 %), АК «Узавтосаноат» – 7174,3 млрд. сум (7,1 %).

Наибольший рост кредиторской задолженности наблюдается на предприятиях АО «Узагротехсаноатхолдинг» - на 191,9 % (793,2 млрд.сум), ГП «НГМК» - на 146,0 % (673,8 млрд.сум), АО «АГМК» - на 134,4 % (270,6 млрд.сум), АО «Узбекистон темир йуллари» - на 106,0 % (1274,1 млрд.сум), АК «Узавтосаноат» - на 62,4 % (2756,5 млрд.сум).

Уменьшилась кредиторская задолженность на предприятиях АО «Узбекэнерго» - на 50,7 % (8211,9 млрд.сум.), АО «Узкимёсаноат» - на 39,3 % (788,9 млрд.сум), АО «Уздонмахсулот» - на 26,6 % (265,3 млрд.сум).

Структура просроченной кредиторской задолженности по видам экономической деятельности на 1 марта 2018 года

	Всего, млрд. сум	из неё:				Доля просро- ченной зadol- жен- ности, %
		постав- щикам и под- рядчи- кам	по пла- тежам в бюд- жет	по пла- тежам в государ- ствен- ные целевые фонды	внут- риве- дом- ствен- ная	
Всего	2077,3	1720,6	10,8	14,7	38,1	2,1
Обрабатывающая отрасль промышленности	1090,0	916,9	1,9	-	4,2	5,2
Электроснабжение, подача газа, пара и кондиционирование воздуха	579,3	559,3	1,3	6,0	3,7	4,6
Строительство	0,5	-	-	-	0,3	0,0
Торговля	40,1	40,1	-	-	-	0,4
Перевозка и хранение	26,9	24,9	1,0	0,5	0,1	0,2
Профессиональная, научная и техническая деятельность	93,7	17,8	6,6	1,8	29,8	0,9
Другие	246,8	161,6	0,0	6,4	0,0	0,8

Дебиторская задолженность по состоянию на 1 марта 2018 года составила 113755,9 млрд. сум, что больше кредиторской на 12985,1 млрд. сум.

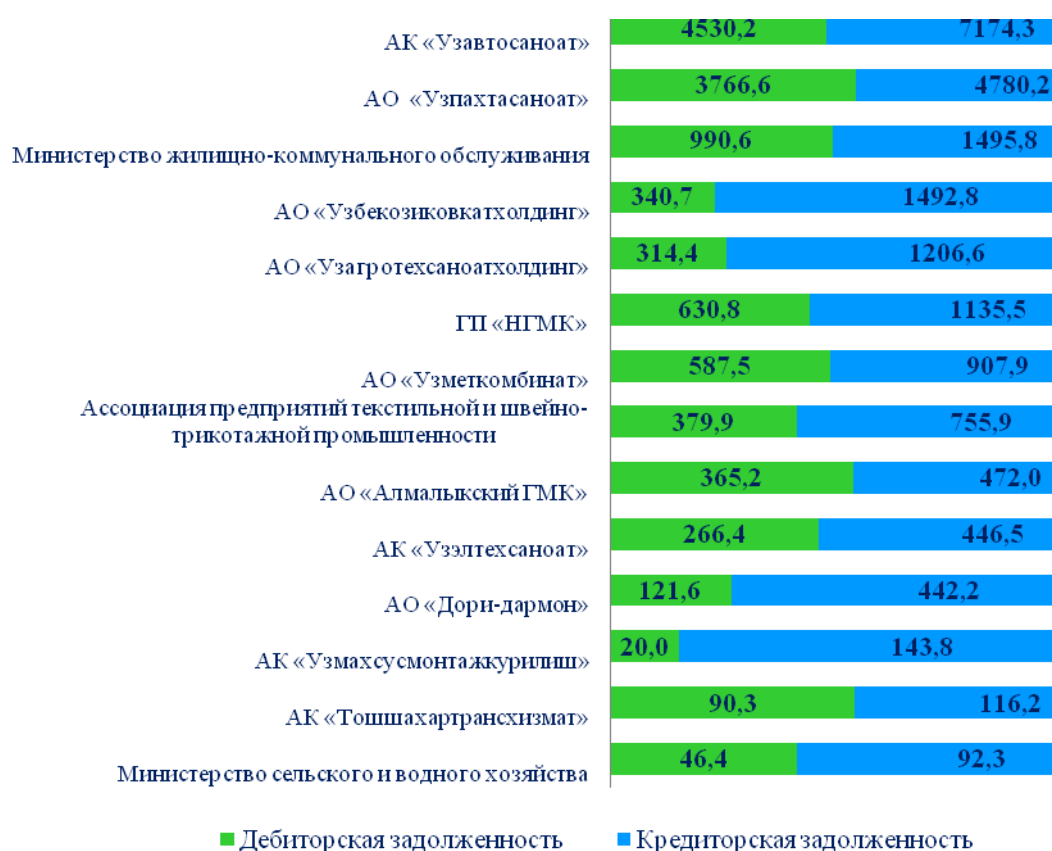
Превышение общей кредиторской задолженности над дебиторской органов хозяйственного управления характеризуется следующими данными:

	Превышение кредиторской зadolженности над дебиторской	
	млрд.сум	% к дебиторской
АК «Узавтосаноат»	2644,1	58,4
ХК «Узбекозиковкатхолдинг»	1152,2	4,4 р.
АО «Узпахтасаноат»	1013,6	26,9
АО «Узагротехсаноатхолдинг»	892,2	3,9 р.
Министерство жилищно- коммунального обслуживания	505,3	51,0
ГП «НГМК»	504,7	80,0
Ассоциация предприятий текстильной и швейно-трикотажной промышленности	376,0	99,0

	<i>Превышение кредиторской задолженности над дебиторской</i>	
	<i>млрд.сум</i>	<i>% к дебиторской</i>
АК «Дори-Дармон»	320,7	3,4 р.
АО «Узметкомбинат»	320,4	54,9
АК «Узэлтехсаноат»	180,1	67,6
АК «Узмахсусмонтажжурилиш»	123,8	7,2 р.
АО «АГМК»	106,8	29,3

Дебиторская и кредиторская задолженности по отдельным органам хозяйственного управления

млрд.сум



Наблюдается превышение общей кредиторской задолженности над дебиторской на предприятиях АК «Узавтосаноат» - на 2644,1 млрд.сум (58,4%), ХК «Узбекозиковкатхолдинг» - на 1152,2 млрд.сум (4,4 р.), АО «Узпахтасаноат» - на 1013,6 млрд.сум (26,9%), АО «Узагротехсаноатхолдинг» - на 892,2 млрд.сум (3,9 р.), Министерства жилищно-коммунального обслуживания - на 505,3 млрд.сум (51,0%), ГП «НГМК» - на 504,7 млрд.сум (80,0%), Ассоциации предприятий текстильной и швейно-трикотажной промышленности - на 376,0 млрд.сум (99,0%), АК «Дори-Дармон» - на 320,7 млрд.сум (3,4 р.), АО «Узметкомбинат» - на 320,4 млрд.сум (54,9%), АК «Узэлтехсаноат» - на 180,1 млрд. сум (67,6%), АК «Узмахсусмонтажжурилиш» - на 123,8 млрд.сум (7,2 р.), АО «АГМК» - на 106,8 млрд.сум (29,3%). Это может негативно отразиться на финансовой устойчивости предприятий.