

ПРОИЗВОДСТВО ВАЛОВОГО ВНУТРЕННЕГО ПРОДУКТА

По предварительной оценке, ВВП Республики Узбекистан в январе - июне 2018 года в текущих ценах составил 152 533,4 млрд. сум и, по сравнению с соответствующим периодом прошлого года, увеличился в реальном выражении на 4,9 %. Индекс - дефлятор ВВП по отношению к ценам января – июня 2017 года составил 135,4 %.

ВВП на душу населения составил 4 653,5 тыс. сум, что на 3,1 % больше, чем в соответствующем периоде прошлого года.

Производство ВВП по видам экономической деятельности (за январь – июнь)

	Млрд. сум		% к январю-июню 2017 г.	Влияние отраслей на прирост ВВП, %
	2017 г.	2018 г.		
I. ВВП - всего	107 397,3	152 533,4	104,9	4,9
<i>в том числе:</i>				
Валовая добавленная стоимость отраслей	94 610,8	130 445,0	105,0	4,4
сельское, лесное и рыбное хозяйство	16 301,3	21 863,9	102,7	0,4
промышленность	24 645,4	39 865,2	106,1	1,4
строительство	6 996,7	9 649,3	109,7	0,7
торговля, услуги по проживанию и питанию	10 207,0	12 499,3	101,7	0,1
перевозка и хранение, информация и связь	11 045,1	13 839,8	105,6	0,6
прочие отрасли услуг	25 415,3	32 727,5	105,0	1,2
Чистые налоги на продукты	12 786,5	22 088,4	104,5	0,5

Темпы экономического роста обусловлены положительной динамикой в основных отраслях экономики. Валовая добавленная стоимость (далее - ВДС), создаваемая всеми отраслями экономики, составила 85,5 % от общего объема ВВП и выросла на 5,0 % (вклад в прирост ВВП – 4,4 процентных пункта). Чистые налоги на продукты составили 14,5 % в структуре ВВП и продемонстрировали прирост на уровне 4,5 % (вклад в прирост ВВП – 0,5 п.п.).

Наибольший вклад в прирост ВВП внесла сфера услуг (1,9 п.п.), которая выросла на 4,4 % относительно января - июня предыдущего года. Из нее торговля, услуги по проживанию и питанию возросли на 1,7 %, перевозка и хранение, информация и связь – на 5,6 % и прочие отрасли услуг – на 5,0 %.

По отрасли промышленности отмечается прирост добавленной стоимости на 6,1%. При этом положительный вклад в прирост ВВП со стороны промышленного производства оценивается на уровне 1,4 п.п. Положительная динамика в отрасли промышленности обеспечена за счет роста добавленной стоимости горнодобывающей промышленности и разработки карьеров на 34,3 %, обрабатывающей промышленности – на 0,9 % и других отраслей промышленности – на 2,0 %.

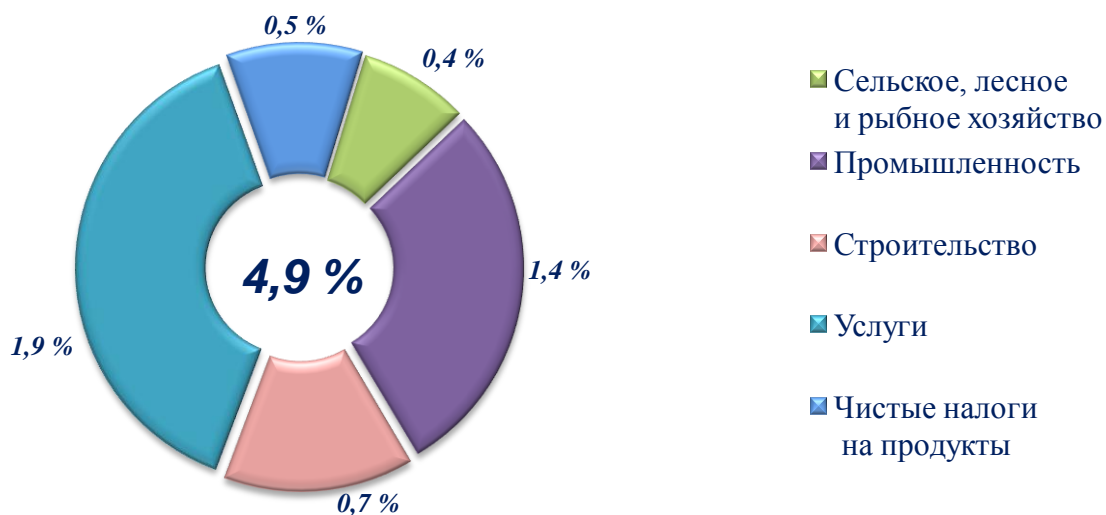
Структура валовой добавленной стоимости промышленности за январь – июнь (% к итогу)

	2017 г.	2018 г.	Индекс физического объема, %
Промышленность	100,0	100,0	106,1
<i>в том числе:</i>			
горнодобывающая промышленность и разработка карьеров	17,1	25,1	134,3
обрабатывающая промышленность	72,5	66,8	100,9
другие отрасли промышленности	10,4	8,1	102,0

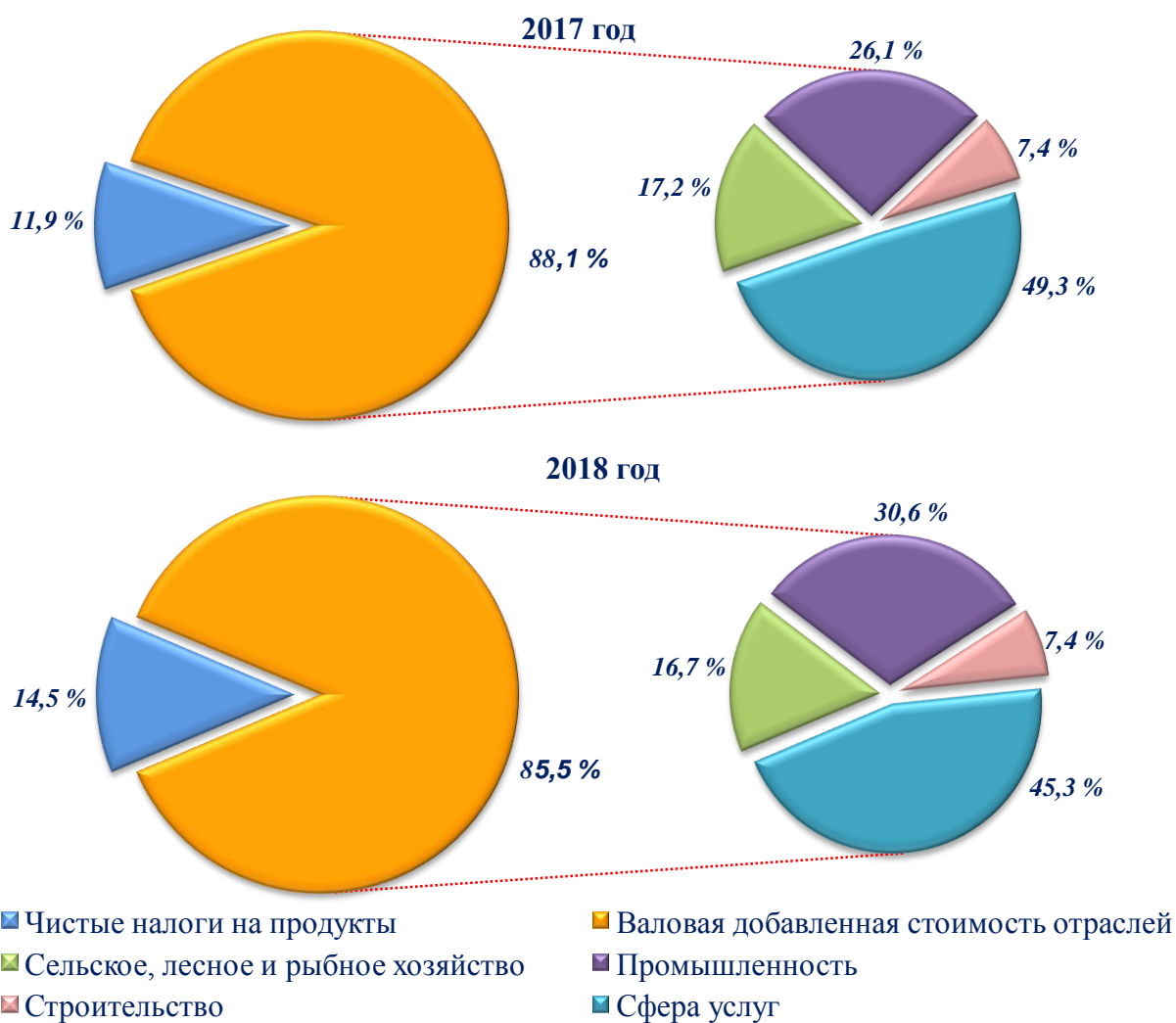
Объем строительных работ, по сравнению с соответствующим периодом прошлого года, вырос на 9,7 %. Положительный вклад в прирост ВВП со стороны отрасли строительства оценивается на уровне 0,7 п.п.

По итогам января-июня 2018 года в сельском, лесном и рыбном хозяйстве также отмечаются положительные темпы прироста на уровне 2,7 %. Вклад данной отрасли в прирост ВВП составил 0,4 п.п.

Вклад отраслей в прирост ВВП в январе-июне 2018 года, %



Отраслевая структура ВВП за январь-июнь (% к итогу)



По сравнению с соответствующим периодом прошлого года, доля сельского, лесного и рыбного хозяйства в отраслевой структуре ВВП снизилась на 0,5 п.п. и составила 16,7 %.

Доля промышленности увеличилась с 26,1 % до 30,6 % в то время, как доля строительства сохранилась на уровне соответствующего периода предыдущего года и составила 7,4 %.

Удельный вес сферы услуг в отраслевой структуре ВВП составил 45,3% и, по сравнению с аналогичным периодом прошлого года, снизился на 4,0 п.п.

По предварительным данным, объем ВРП **Республики Каракалпакстан** за январь - июнь 2018 года в текущих ценах составил 4 947,9 млрд.сум и возрос, в реальном выражении, на 3,5 % по сравнению с аналогичным периодом 2017 года. Рост ВРП обусловлен положительными темпами роста в основных отраслях экономики региона, таких, как сельское, лесное и рыбное хозяйство – 102,6 % (доля в структуре ВРП – 10,1 %), промышленность – 104,0 % (36,3 %), строительство – 101,5 % (8,4 %), сфера услуг – 103,7 % (45,2 %). ВРП в расчете на душу населения составил 2 677,6 тыс.сум и возрос на 2,1 %.

ВРП Андижанской области в текущих ценах составил 8 744,3 млрд.сум и вырос на 7,8 %. Экономический рост обусловлен положительными темпами роста в сельском, лесном и рыбном хозяйстве – 105,8 % (доля в структуре ВРП – 31,7 %), промышленности – 122,3 % (25,4 %), строительстве – 105,2 % (5,7 %), сфере услуг – 103,2 % (37,2 %). ВРП в расчете на душу населения составил 2 893,6 тыс.сум и вырос на 6,0 %.

В Бухарской области прирост ВРП составил 2,2 % и достиг 6 870,6 млрд.сум. В отраслевой структуре ВРП темпы роста составили: в сельском, лесном и рыбном хозяйстве – 101,6 % (доля в структуре ВРП – 30,1%), строительстве – 103,8 % (11,3 %), сфере услуг – 103,7 % (38,7 %). В промышленности наблюдалось снижение объемов, которое составило 99,1 % к уровню соответствующего периода 2017 года (доля данной отрасли в структуре ВРП – 19,9 %). Объем ВРП на душу населения вырос на 0,8 % и составил 3 663,0 тыс.сум.

ВРП Джизакской области составил 3 116,8 млрд.сум с ростом на 4,8 %. Темпы роста сельского, лесного и рыбного хозяйства достигли 104,9 % (доля в структуре ВРП – 29,0 %), в промышленности – 104,2 % (16,3 %), строительстве – 105,4 % (10,6 %), сфере услуг – 104,7 % (44,1 %). Объем ВРП на душу населения составил 2 341,7 тыс.сум и вырос на 2,9 %.

ВРП Кашкадарьинской области возрос на 3,7 % и составил 9 816,6 млрд.сум. Рост ВРП обусловлен положительными темпами роста в основных отраслях экономики региона: в сельском, лесном и рыбном хозяйстве – 102,3 % (доля в структуре ВРП – 20,7 %), промышленности – 106,5 % (37,7 %), строительстве – 100,1 % (7,9 %), сфере услуг – 102,3 % (33,7 %). ВРП на душу населения вырос на 1,7 % и составил 3 104,9 тыс. сум.

В Навоийской области прирост ВРП составил 3,9 % и достиг 8 663,0 млрд.сум. В отраслевой структуре ВРП темпы роста сельского, лесного и рыбного хозяйства составили 101,4 % (доля в структуре ВРП – 13,2 %), в промышленности – 100,3 % (62,9 %), строительстве – 133,7 % (4,7 %), сфере услуг – 107,7 % (19,2 %). ВРП в расчете на душу населения вырос на 2,2 % и составил 9 010,8 тыс.сум.

ВРП Наманганской области составил 5 776,5 млрд. сум, что на 3,9 % выше данных аналогичного периода 2017 года. Темпы роста ВРП обусловлены положительными темпами роста в сельском, лесном и рыбном хозяйстве – 105,5 % (доля в структуре ВРП – 29,6 %), промышленности – 104,7 % (14,9 %), строительстве – 104,7 % (6,1 %) и сфере услуг – 102,7 % (49,4 %). ВРП на душу населения увеличился на 2,1 % и составил 2 131,6 тыс. сум.

Объем **ВРП Самаркандской области** составил 9 118,3 млрд. сум и вырос на 2,4 %. В данном регионе отмечены положительные темпы роста в сельском, лесном и рыбном хозяйстве – 100,5 % (доля в структуре ВРП – 24,8 %), строительстве – 109,0 % (7,8 %), сфере услуг – 103,4 % (46,8 %). В отрасли промышленности отмечено снижение объема, который составил 99,8 % к уровню января -июня 2017 года (доля этой отрасли в структуре ВРП – 20,6 %). ВРП на душу населения вырос на 0,4 % и составил 2 440,2 тыс. сум.

В **Сурхандарьинской области** ВРП вырос на 6,3 % и составил 6 216,9 млрд. сум. Факторами роста ВРП явились темпы роста в сельском, лесном и рыбном хозяйстве – 106,5 % (доля в структуре ВРП – 41,5 %), промышленности – 128,1 % (8,2 %), строительстве – 105,3 % (8,3 %), сфере услуг – 102,7 % (42,0 %). ВРП на душу населения составил 2 461,1 тыс. сум, что на 4,1 % выше данных аналогичного периода 2017 года.

ВРП Сырдарьинской области составил 2 629,7 млрд. сум с ростом на 3,1 %. В основных отраслях экономики региона также отмечены положительные темпы роста. В частности, темпы роста в сельском, лесном и рыбном хозяйстве составили 100,2 % (доля в структуре ВРП – 32,0 %), промышленности – 105,7 % (27,1 %), строительстве – 105,2 % (5,3 %), сфере услуг – 102,8 % (35,6 %). Объем ВРП на душу населения составил 3 211,3 тыс. сум и вырос на 1,4 %.

В Ташкентской области ВРП составил 13 877,7 млрд. сум и вырос на 3,2 %. Рост ВРП обусловлен положительными темпами роста в отраслях экономики региона: в сельском, лесном и рыбном хозяйстве – 101,0 % (доля в структуре ВРП – 18,7 %), промышленности – 105,3 % (47,9 %), строительстве – 106,2 % (3,2 %), сфере услуг – 101,6 % (30,2 %). ВРП на душу населения вырос на 2,0 % и составил 4 837,3 тыс. сум.

ВРП Ферганской области вырос на 3,3 % и составил 9 409,4 млрд. сум. Темпы роста ВРП обусловлены положительными темпами роста отраслей экономики региона. В сельском, лесном и рыбном хозяйстве темпы роста составили 100,5 % (доля в структуре ВРП – 24,6 %), промышленности – 105,2 % (25,2 %), строительстве – 107,7 % (6,0 %), сфере услуг – 103,2 % (44,2 %). ВРП в расчете на душу населения составил 2 590,3 тыс. сум и вырос на 1,7 %.

В Хорезмской области объем ВРП составил 4 737,7 млрд. сум, превысив уровень января - июня 2017 года на 4,1 %. Рост ВРП обусловлен темпами роста в сельском, лесном и рыбном хозяйстве на уровне 102,7 % (доля в структуре ВРП – 28,4 %), промышленности – 111,3 % (19,5 %), строительстве – 104,0 % (9,0 %), сфере услуг – 102,3 % (43,1 %). ВРП в расчете на душу населения вырос на 2,5 % и составил 2 617,3 тыс. сум.

ВРП города Ташкента составил 22 752,7 млрд. сум, что на 7,4 % выше данных января - июня 2017 года. Основными факторами роста ВРП явились положительные темпы роста в таких отраслях, как промышленность – 106,2 % (доля в структуре ВРП – 31,5 %), строительство – 110,9 % (8,9 %), сфера услуг – 107,3 % (59,6 %). ВРП на душу населения вырос на 5,6 % и составил 9 191,5 тыс. сум.

Валовой внутренний (региональный) продукт за январь-июнь 2018 года

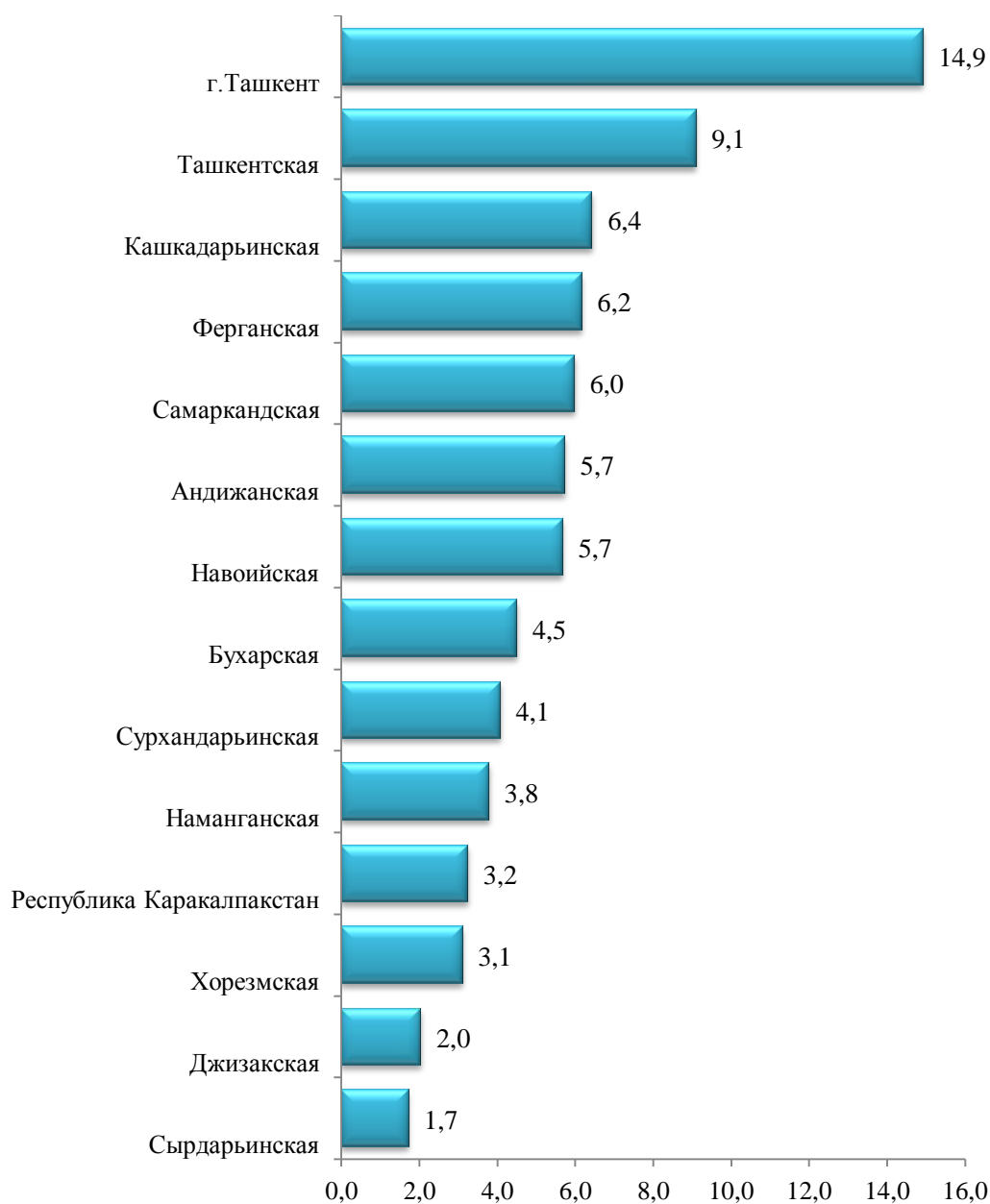
	ВВП (ВРП)		ВВП (ВРП) на душу населения	
	млрд.сум	темпы роста, %	тыс.сум	темпы роста, %
Республика Узбекистан ¹⁾	152 533,4	104,9	4 653,5	103,1
Республика Каракалпакстан	4 947,9	103,5	2 677,6	102,1
<i>области:</i>				
Андижанская	8 744,3	107,8	2 893,6	106,0
Бухарская	6 870,6	102,2	3 663,0	100,8
Джизакская	3 116,8	104,8	2 341,7	102,9
Кашкадарьинская	9 816,6	103,7	3 104,9	101,7
Навоийская	8 663,0	103,9	9 010,8	102,2
Наманганская	5 776,5	103,9	2 131,6	102,1
Самаркандская	9 118,3	102,4	2 440,2	100,4
Сурхандарьинская	6 216,9	106,3	2 461,1	104,1
Сырдарьинская	2 629,7	103,1	3 211,3	101,4
Ташкентская	13 877,7	103,2	4 837,3	102,0
Ферганская	9 409,4	103,3	2 590,3	101,7
Хорезмская	4 737,7	104,1	2 617,3	102,5
г.Ташкент	22 752,7	107,4	9 191,5	105,6

По итогам января-июня 2018 года опережающие темпы роста ВРП отмечены в Андижанской области (107,8 %), г.Ташкенте (107,4 %) и Сурхандарьинской области (106,3 %). Низкие темпы роста ВРП, по сравнению с республиканским уровнем (104,9 %), наблюдались в Бухарской (102,2 %) Самаркандской (102,4 %), Сырдарьинской (103,1 %) областях.

Наибольший вклад в формирование ВВП республики внес город Ташкент с удельным весом 14,9 %. Ташкентская и Кашкадарьинская области занимают последующие места с показателями 9,1 % и 6,4 % соответственно. Самая низкая доля ВРП в формировании ВВП республики отмечена в Сырдарьинской (1,7 %), Джизакской (2,0 %), Хорезмской (3,1 %) областях.

1) Включая нераспределенные данные по регионам.

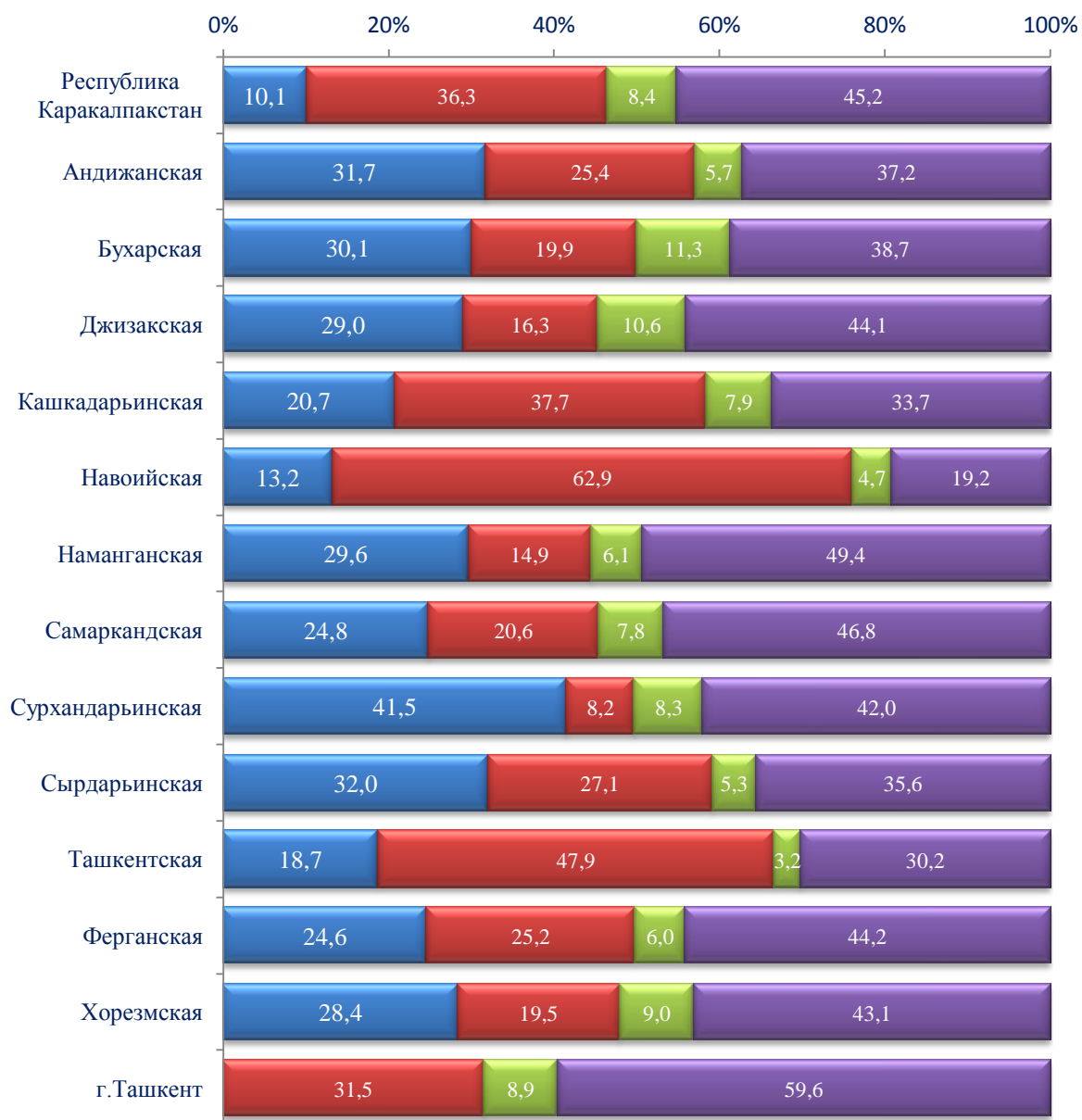
**Участие регионов в формировании ВВП за январь-июнь 2018 года
(% к ВВП)**



По итогам января - июня 2018 года наибольшей долей сельского, лесного и рыбного хозяйства в отраслевой структуре ВРП обладает Сурхандарьинская область (41,5 %), промышленности – Навоийская область (62,9 %), строительства – Бухарская область (11,3 %), сферы услуг – г. Ташкент (59,6 %).

Наименьшая доля сельского, лесного и рыбного хозяйства отмечена в Республике Каракалпакстан (10,1 %), промышленности – в Сурхандарьинской области (8,2 %), строительства – в Ташкентской области (3,2 %), сферы услуг – в Навоийской области (19,2 %).

Отраслевая структура ВРП за январь-июнь 2018 года (% к итогу)



- Сельское, лесное и рыбное хозяйство
- Промышленность
- Строительство
- Сфера услуг