

## ФИНАНСОВЫЕ РЕЗУЛЬТАТЫ ПРЕДПРИЯТИЙ И ОРГАНИЗАЦИЙ <sup>1)</sup>

**Прибыль.** По отчетным данным, за январь-май 2018 года предприятиями и организациями был получен сальдированный финансовый результат (прибыль) в размере 11817,4 млрд. сум.

По сравнению с соответствующим периодом 2017 года, объем прибыли увеличился на 7031,6 млрд. сум, или в 2,5 раза.

### Сальдированный финансовый результат по видам экономической деятельности за январь-май 2018 года

	<i>Прибыль, убыток (-), млрд. сум</i>	<i>% к январю-маю 2017 г.</i>
<b>Всего</b>	<b>11817,4</b>	<b>2,5 р.</b>
Горнодобывающая отрасль промышленности и разработка карьеров	71,4	2,0 р.
Обрабатывающая отрасль промышленности	6664,4	3,8 р.
Электроснабжение, подача газа, пара и кондиционирование воздуха	-384,8	-
Строительство	44,2	92,0
Торговля	691,6	126,4
Перевозка и хранение	3038,9	172,3
Услуги по проживанию и питанию	24,8	169,7
Информация и связь	466,9	-
Финансовая и страховая деятельность	45,6	127,3
Операции с недвижимым имуществом	53,7	2,4 р.
Профессиональная, научная и техническая деятельность	97,9	179,2
Деятельность по управлению и предоставлению вспомогательных услуг	36,5	119,6
Здравоохранение и предоставление социальных услуг	11,7	172,3
Другие	954,6	139,0

<sup>1)</sup> Без бюджетных и других некоммерческих организаций, сельскохозяйственных предприятий, производящих продукцию, фермерских и дехканских хозяйств, страховых организаций, банков, малых предприятий и микрофирм

Наибольший прирост прибыли за январь-май 2018 года, по сравнению с соответствующим периодом 2017 года, получен предприятиями АО «Узбекнефтегаз» (4299,2 млрд.сум), АО «Узбекистон темир йуллари» (1491,6 млрд.сум), АО «АГМК» (1226,2 млрд.сум), ГП «НГМК» (962,3 млрд.сум), АО «Узбекэнерго» (756,7 млрд.сум), НАК «Узбекистон хаво йуллари» (275,1 млрд.сум), АО «Узстройматериалы» (574,7 млрд.сум), ХК Узбекозиковкатхолдинг» (219,8 млрд.сум), АО «Узкимёсаноат» (124,9 млрд.сум), АО «Узавтосаноат» (163,9 млрд.сум).

Снижение объемов прибыли наблюдалось на предприятиях АО «Уздонмахсулот» – на 7,0 млрд. сум, АО «Узбекгидроэнерго» – на 4,6 млрд. сум, Ассоциации «Узбекозиковкатзахира» – на 3,9 млрд. сум, Государственного комитета Республики Узбекистан по автомобильным дорогам – на 1,7 млрд. сум.

### Сальдированный финансовый результат по регионам за январь-май 2018 года

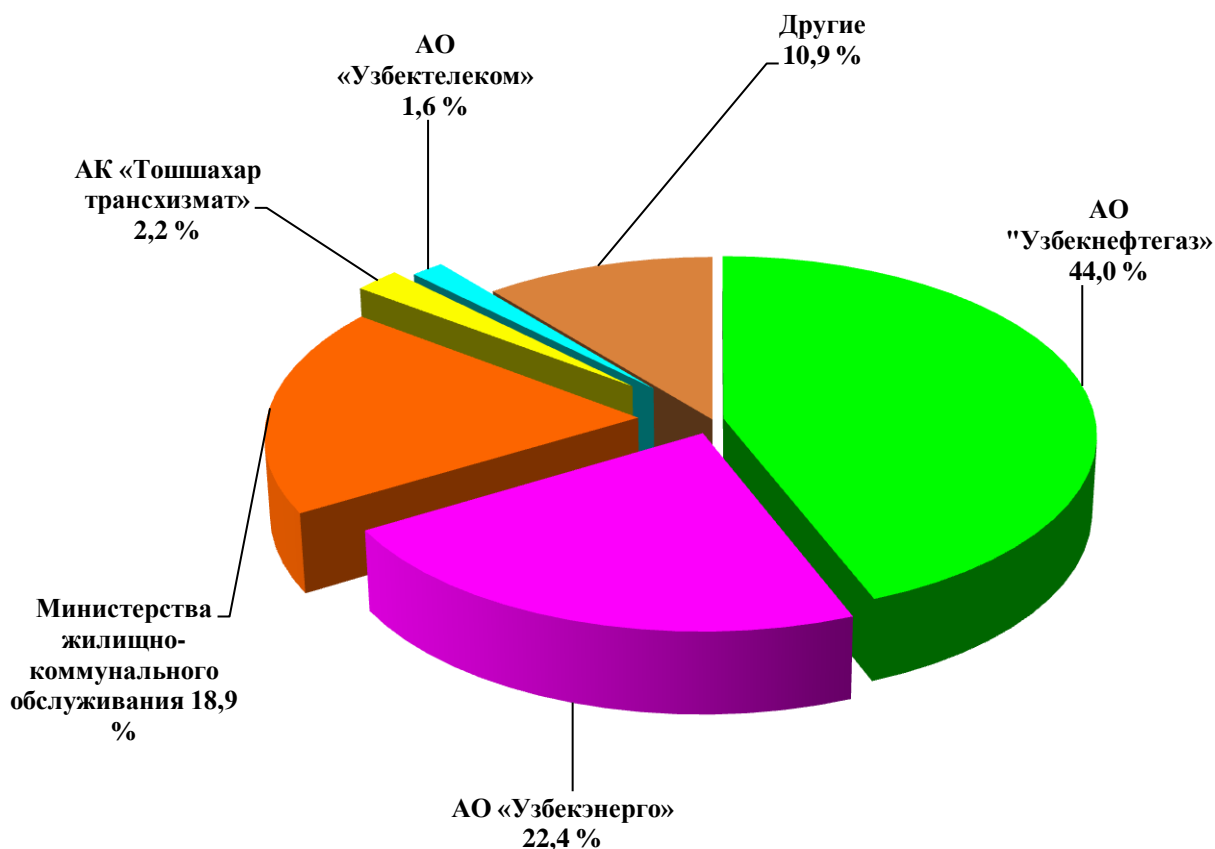
	<i>Прибыль, убыток (-), млрд. сум</i>	<i>% к январю-маю 2017 г.</i>
<b>Республика Узбекистан</b>	<b>11817,4</b>	<b>2,5 р.</b>
Республика Каракалпакстан	2654,4	4,1 р.
<i>области:</i>		
Андижанская	45,1	-
Бухарская	-79,2	-
Джизакская	9,5	17,2
Кашкадарьинская	527,2	161,4
Навоийская	1288,8	3,2 р.
Наманганская	58,1	131,7
Самаркандская	86,8	71,7
Сурхандарьинская	55,4	126,0
Сырдарьинская	17,6	67,9
Ташкентская	1876,3	3,0 р.
Ферганская	43,1	85,8
Хорезмская	39,9	108,2
г.Ташкент	3865,3	166,0

В территориальном разрезе наибольшая часть прибыли приходится на г. Ташкент - 3865,3 млрд.сум (32,7 % всей прибыли), Республику Каракалпакстан - 2654,4 млрд.сум (22,5 %), Ташкентскую область – 1876,3 млрд.сум (15,9 %), Навоийскую область – 1288,8 млрд.сум (10,9 %) и Кашкадарьинскую область – 527,2 млрд.сум (4,5 %).

**Убытки.** За январь-май 2018 года 133 предприятия и организации допустили убытки в размере 787,5 млрд.сум.

Наибольшие размеры убытков допущены предприятиями АО «Узбекнефтегаз» – 346,2 млрд.сум (44,0 % от общей суммы убытков по республике), АО «Узбекэнерго» – 176,8 млрд.сум (22,4 %), Министерства жилищно-коммунального обслуживания – 148,6 млрд.сум (18,9%), АК «Тошшахартрансхизмат» – 17,7 млрд.сум (2,2 %), АО «Узбектелеком» – 12,8 млрд.сум (1,6 %).

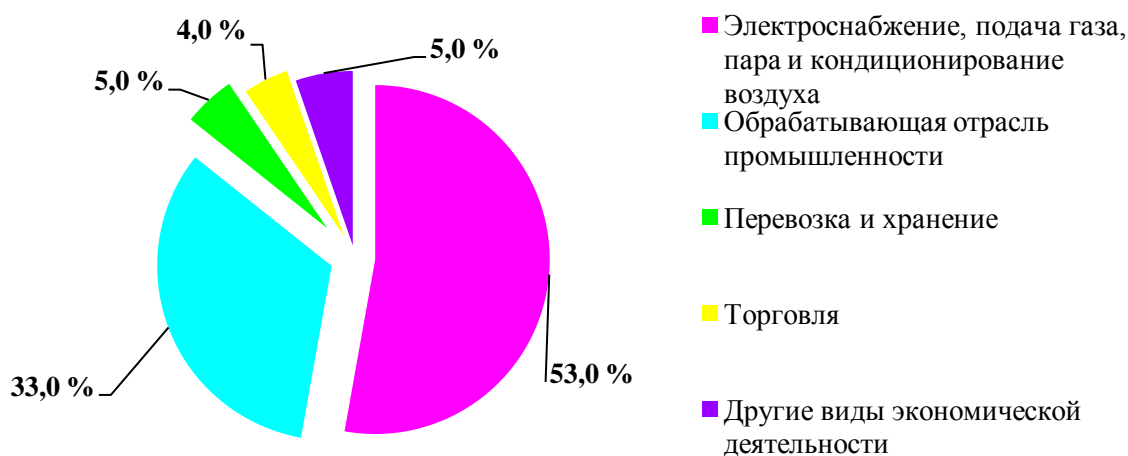
### Финансовый результат убыточных предприятий и организаций за январь-май 2018 года (% к итогу)



**Финансовый результат убыточных предприятий и организаций  
по видам экономической деятельности за январь-май 2018 года**

	Число пред- приятий	Сумма убытка	
		млн.сум	% к итогу
<b>Всего</b>	<b>133</b>	<b>787453,0</b>	<b>100,0</b>
Горнодобывающая отрасль промышленности и разработка карьеров	1	400,8	0,1
Обрабатывающая отрасль промышленности	22	258826,0	32,9
Электроснабжение, подача газа, пара и кондиционирование воздуха	26	416081,6	52,8
Водоснабжение, канализация, сбор и утилизация отходов	2	4133,1	0,5
Строительство	3	396,1	0,1
Торговля	25	33184,2	4,2
Перевозка и хранение	27	37639,4	4,8
Услуги по проживанию и питанию	6	911,6	0,1
Информация и связь	4	2657,0	0,3
Профессиональная, научная и техническая деятельность	3	6176,5	0,8
Деятельность по управлению и предоставлению вспомогательных услуг	4	216,2	0,0
Искусство, развлечения и отдых	5	25829,6	3,3
Другие	5	1000,9	0,1

**Финансовый результат убыточных предприятий и организаций  
по видам экономической деятельности за январь-май 2018 года  
(% к итогу)**



Наибольшие размеры убытков приходятся на предприятия электроснабжения, подачи газа, пара и кондиционирования воздуха – 416,1 млрд. сум (52,8 % всех убытков), обрабатывающей отрасли промышленности – 258,8 млрд. сум (32,9 %), перевозки и хранения – 37,6 млрд. сум (4,8 %), торговли – 33,2 млрд. сум (4,2 %).

### Финансовый результат убыточных предприятий и организаций за январь-май 2018 года по регионам

	<i>Число убыточных предприятий</i>	<i>Удельный вес убыточных предприятий, %</i>	<i>Сумма убытка, млн.сум</i>
<b>Республика Узбекистан</b>	<b>133</b>	<b>7,4</b>	<b>787453,0</b>
Республика Каракалпакстан	8	11,8	7910,9
<i>области:</i>			
Андижанская	7	6,3	9290,2
Бухарская	4	3,4	139795,5
Джизакская	6	15,8	17678,6
Кашкадарьинская	4	3,1	1911,4
Навоийская	2	3,4	8782,6
Наманганская	5	5,6	19294,7
Самаркандская	10	9,3	25660,9
Сурхандарьинская	4	5,2	23012,2
Сырдарьинская	5	12,5	10910,1
Ташкентская	10	4,6	100832,4
Ферганская	7	5,8	126691,0
Хорезмская	5	7,4	6860,4
г.Ташкент	56	10,2	288822,2

### Состояние дебиторской и кредиторской задолженности предприятий и организаций <sup>1)</sup>

Общий объем дебиторской задолженности на 1 июня 2018 года составил 96156,1 млрд. сум, из неё просроченная – 870,3 млрд. сум, или 0,9 % от общей суммы задолженности.

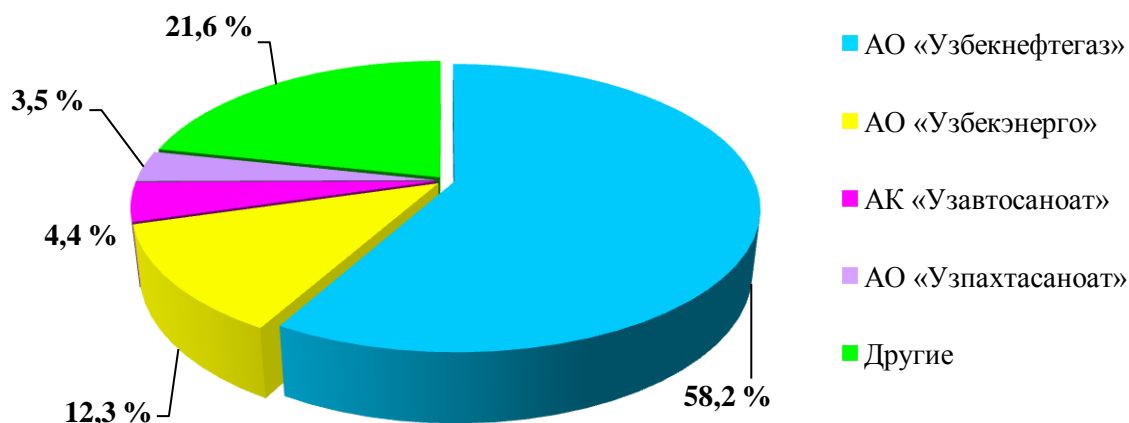
Объем просроченной дебиторской задолженности, по сравнению с 1 июня 2017 года, вырос на 3,5 раза, ее доля в общей дебиторской задолженности увеличилась на 0,6 п.п.

<sup>1)</sup> Без бюджетных и других некоммерческих организаций, сельскохозяйственных предприятий, производящих продукцию, фермерских и дехканских хозяйств, страховых организаций, банков, малых предприятий и микрофирм

**Структура просроченной дебиторской задолженности предприятий  
по видам экономической деятельности по состоянию на 1 июня 2018 года**

	<i>Всего, млрд. сум</i>	<i>из неё:</i>			<i>Доля просро- ченной зadol- женно- сти, %</i>
		<i>покупа- телей и заказ- чиков</i>	<i>авансы, выданные поставщи- кам и под- рядчикам</i>	<i>внутри- ведом- ствен- ная</i>	
<b>Всего</b>	<b>870,3</b>	<b>710,5</b>	<b>58,2</b>	<b>38,9</b>	<b>0,9</b>
Обрабатывающая отрасль промышленности	284,9	218,7	20,9	2,9	2,3
Электроснабжение, подача газа, пара и кондиционирование воздуха	366,9	347,7	18,7	-	4,5
Водоснабжение, канализация, сбор и утилизация отходов	128,8	94,3	0,0	34,5	30,7
Строительство	4,5	4,1	0,4	-	0,3
Торговля	16,2	2,7	8,2	0,5	0,2
Перевозка и хранение	14,6	10,4	1,3	-	0,1
Операции с недвижимым имуществом	1,5	0,6	0,0	0,8	4,0
Профессиональная, научная и техническая деятельность	33,9	14,3	7,6	0,2	0,4
Другие	19,0	17,7	1,1	0,0	0,0

### Дебиторская задолженность по отдельным министерствам и ведомствам на 1 июня 2018 года (% к итогу)

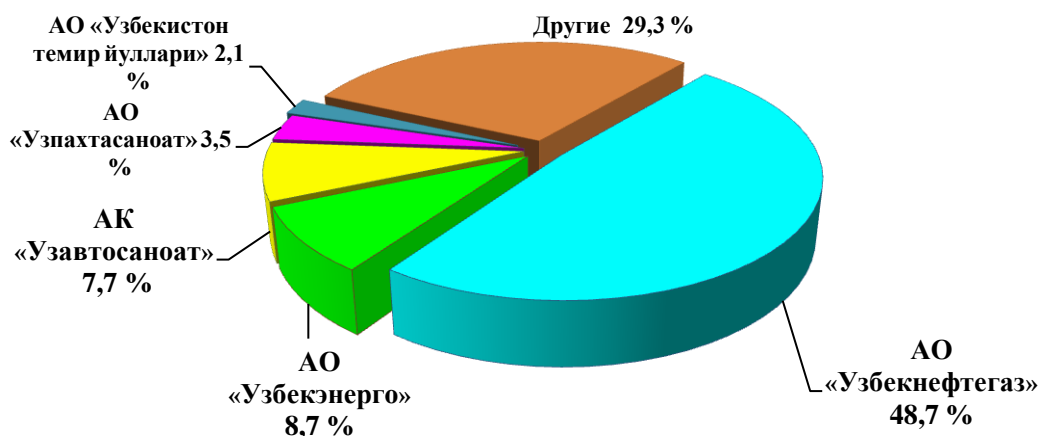


Наибольшая дебиторская задолженность наблюдается на предприятиях АО «Узбекнефтегаз» – 55933,8 млрд. сум (58,2 % от общей суммы дебиторской задолженности по республике) АО «Узбекэнерго» – 11871,9 млрд. сум (12,3 %), АК «Узавтосаноат» – 4254,4 млрд. сум (4,4 %), АО «Узпахтасаноат» – 3347,7 млрд. сум (3,5 %), АО «Узбекистон темир йуллари» – 1771,9 млрд. сум (1,8 %).

Вследствие недостаточной организации системной работы по ликвидации просроченной задолженности, сохраняются высокие размеры просроченной дебиторской задолженности по видам деятельности, территориям и ведомствам.

Общий объем кредиторской задолженности на 1 июня 2018 года составил 97408,7 млрд. сум, из неё просроченная – 2085,1 млрд. сум, или 2,1 % от общей суммы кредиторской задолженности.

### Кредиторская задолженность по отдельным министерствам и ведомствам на 1 июня 2018 года (% к итогу)



Наибольшая кредиторская задолженность наблюдается на предприятиях АО «Узбекнефтегаз» – 47440,6 млрд. сум (48,7 % от общей суммы кредиторской задолженности по республике), АО «Узбекэнерго» – 8496,7 млрд. сум (8,7 %), АК «Узавтосаноат» – 7508,3 млрд. сум (7,7 %).

**Структура просроченной кредиторской задолженности по видам  
экономической деятельности на 1 июня 2018 года**

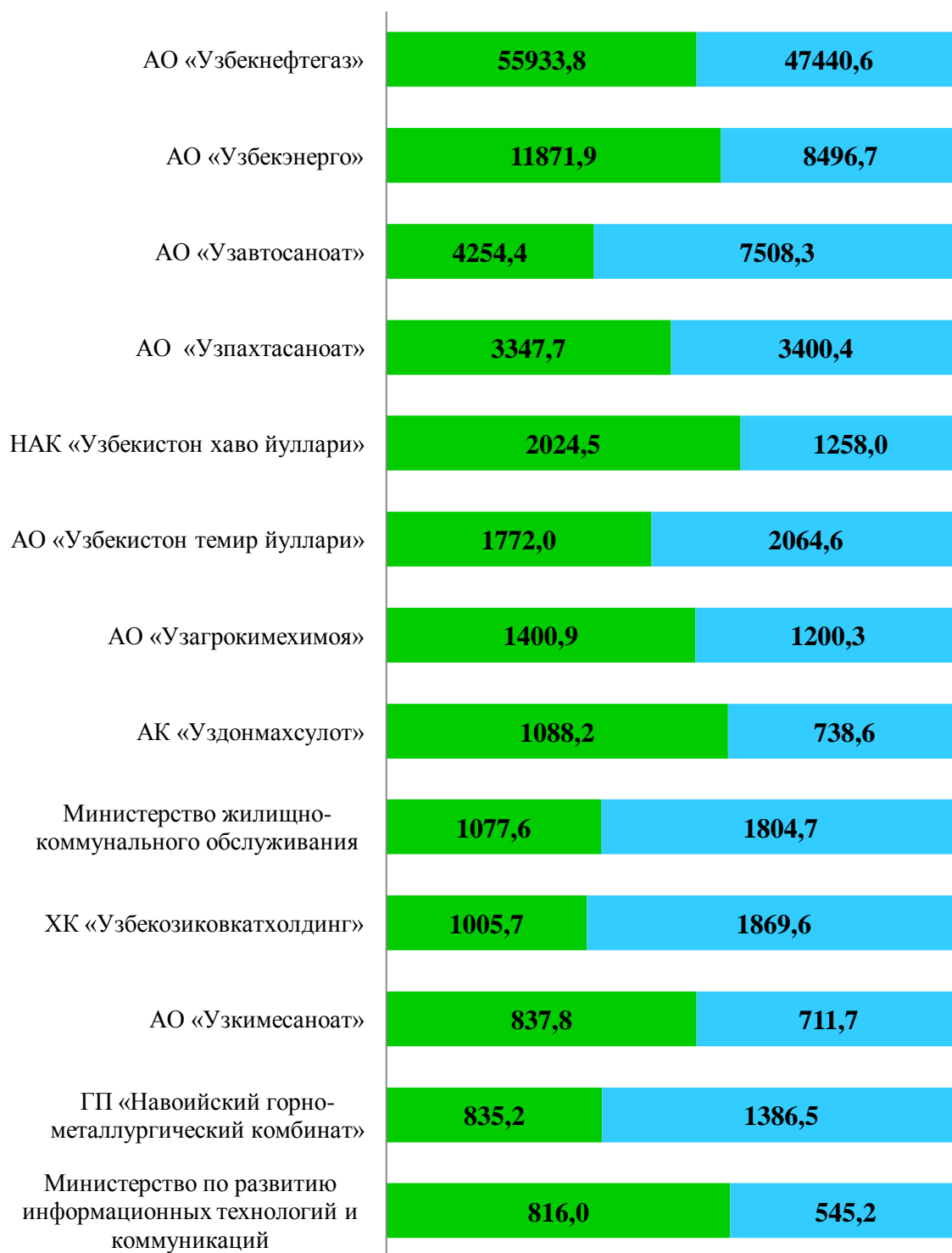
	<i>Всего, млрд. сум</i>	<i>из неё:</i>				<i>Доля просро- ченной зadol- жен- ности, %</i>
		<i>постав- щикам и под- рядчи- кам</i>	<i>по пла- тежам в бюд- жет</i>	<i>по пла- тежам в госу- дар- ствен- ные целевые фонды</i>	<i>внут- риве- дом- ствен- ная</i>	
<b>Всего</b>	<b>2085,1</b>	<b>1778,5</b>	<b>14,4</b>	<b>10,7</b>	<b>1,1</b>	<b>2,1</b>
Обрабатывающая отрасль промышленности	1162,0	974,2	1,2	3,8	1,1	5,3
Электроснабжение, подача газа, пара и кондиционирование воздуха	616,3	603,8	5,0	2,7	-	6,5
Строительство	5,6	5,6	-	-	-	0,2
Торговля	71,4	71,1	-	-	-	0,7
Операции с недвижимым имуществом	1,6	1,3	0,2	-	-	1,5
Профессиональная, научная и техническая деятельность	50,5	17,6	7,1	1,9	-	0,4
Другие	177,7	104,9	0,9	2,3	-	0,4

Кредиторская задолженность по состоянию на 1 июня 2018 года составила 97408,7 млрд. сум, что больше дебиторской на 1252,6 млрд. сум.



**Дебиторская и кредиторская задолженность  
по отдельным органам хозяйственного управления**

*млрд.сум*



■ Дебиторская задолженность    ■ Кредиторская задолженность

Превышение общей кредиторской задолженности над дебиторской органов хозяйственного управления характеризуется следующими данными:

	<i>Превышение кредиторской задолженности над дебиторской</i>	
	<i>млрд.сум</i>	<i>% к дебиторской</i>
АК «Узавтосаноат»	3253,9	76,5
ХК «Узбекозиковкатхолдинг»	863,9	85,9
АО «Узагротехсаноатхолдинг»	826,1	2,2 р.
Министерство жилищно-коммунального обслуживания	727,1	67,5
Ассоциация предприятий текстильной и швейно-трикотажной промышленности	640,1	119,7
ГП «НГМК»	551,2	66,0
АК «Дори-Дармон»	315,6	176,0
АО «Узбекистон темир йуллари»	292,6	16,5
АК «Узэлтехсаноат»	206,3	64,4
АО «Узметкомбинат»	90,8	11,8

Наблюдается превышение общей кредиторской задолженности над дебиторской на предприятиях АК «Узавтосаноат» - на 3253,9 млрд.сум (76,5%), ХК «Узбекозиковкатхолдинг» - на 863,9 млрд.сум (85,9%), АО «Узагротехсаноатхолдинг» - на 826,1 млрд.сум (2,2 раза), Министерства жилищно-коммунального обслуживания - на 727,1 млрд.сум (67,5%), Ассоциации предприятий текстильной и швейно-трикотажной промышленности - на 640,1 млрд.сум (119,7%), ГП «НГМК» - на 551,2 млрд.сум (66,0%), АК «Дори-Дармон» - на 315,6 млрд.сум (176,0%), АО «Узбекистон темир йуллари» - на 292,6 млрд.сум (16,5%), АК «Узэлтехсаноат» - на 206,3 млрд. сум (64,4%), АО «Узметкомбинат» - на 90,8 млрд.сум (11,8%). Это может негативно отразиться на финансовой устойчивости предприятий.