

## ОБЩАЯ ХАРАКТЕРИСТИКА ДЕЯТЕЛЬНОСТИ ПРЕДПРИЯТИЙ И ОРГАНИЗАЦИЙ

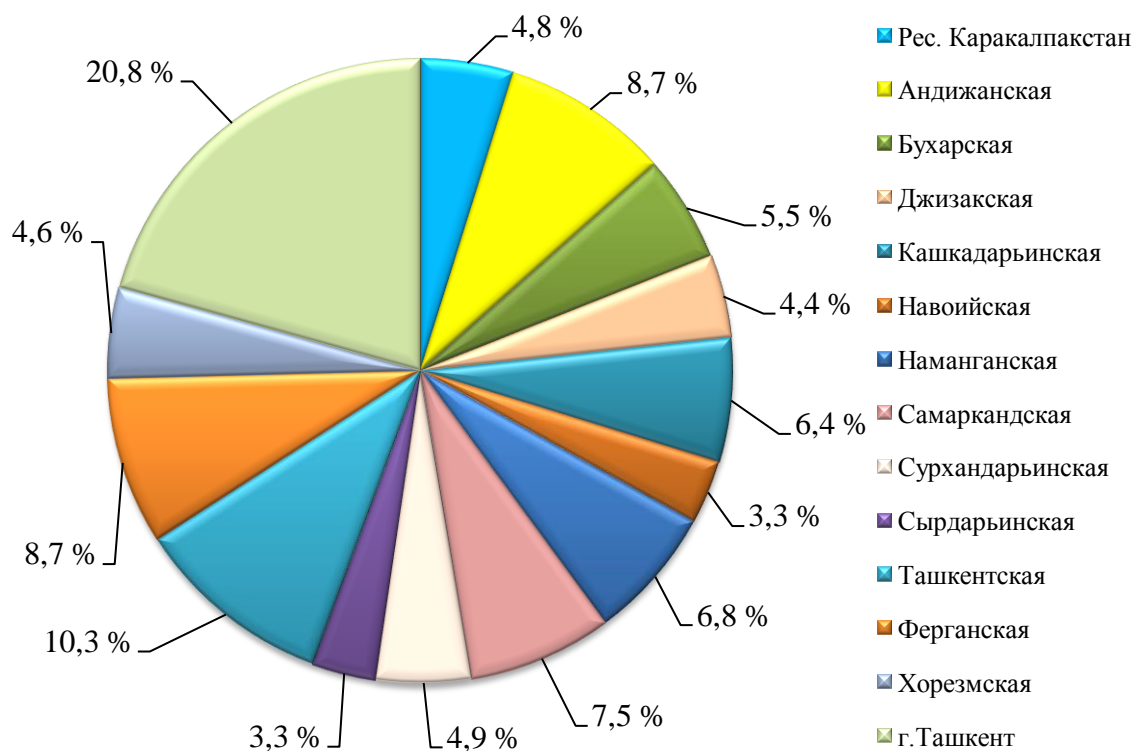
По данным Единого Государственного регистра предприятий и организаций, количество зарегистрированных юридических лиц (без фермерских и дехканских хозяйств) по состоянию на 1 июля 2018 года составило 321,3 тыс. ед., из них действующих – 306,2 тыс. ед., или 95,3 % от общего количества зарегистрированных юридических лиц.

Наибольший удельный вес зарегистрированных предприятий и организаций наблюдается в г.Ташкент (20,8 %), Ташкентской (10,3 %), Ферганской (8,7 %) и Андижанской (8,7 %) областях.

### Распределение количества зарегистрированных и действующих предприятий и организаций в разрезе регионов (по состоянию на 1 июля 2018 года)

	Зарегистрированные		Действующие	
	тыс. ед.	% к итогу	тыс. ед.	% к итогу
<b>Республика Узбекистан</b>	<b>321,3</b>	<b>100,0</b>	<b>306,2</b>	<b>100,0</b>
Республика Каракалпакстан	15,3	4,8	14,7	4,8
<i>области:</i>				
Андижанская	27,8	8,7	26,3	8,6
Бухарская	17,8	5,5	17,0	5,5
Джизакская	14,1	4,4	13,4	4,4
Кашкадарьинская	20,5	6,4	19,9	6,5
Навоийская	10,6	3,3	10,3	3,4
Наманганская	21,7	6,8	20,8	6,8
Самаркандская	24,2	7,5	22,8	7,5
Сурхандарьинская	15,9	4,9	15,0	4,9
Сырдарьинская	10,7	3,3	10,0	3,3
Ташкентская	33,2	10,3	29,5	9,6
Ферганская	27,9	8,7	27,4	8,9
Хорезмская	14,9	4,6	14,2	4,6
г.Ташкент	66,7	20,8	64,9	21,2

### Доля зарегистрированных предприятий в разрезе регионов, %



Наибольшее количество предприятий и организаций, зарегистрированных по видам экономической деятельности, приходится на торговлю (22,3 % от общего количества зарегистрированных), промышленность (17,1 %), строительство (8,8 %), сельское, лесное и рыбное хозяйство (7,6 %).

### Распределение количества зарегистрированных и действующих предприятий и организаций по видам экономической деятельности

(по состоянию на 1 июля 2018 года)

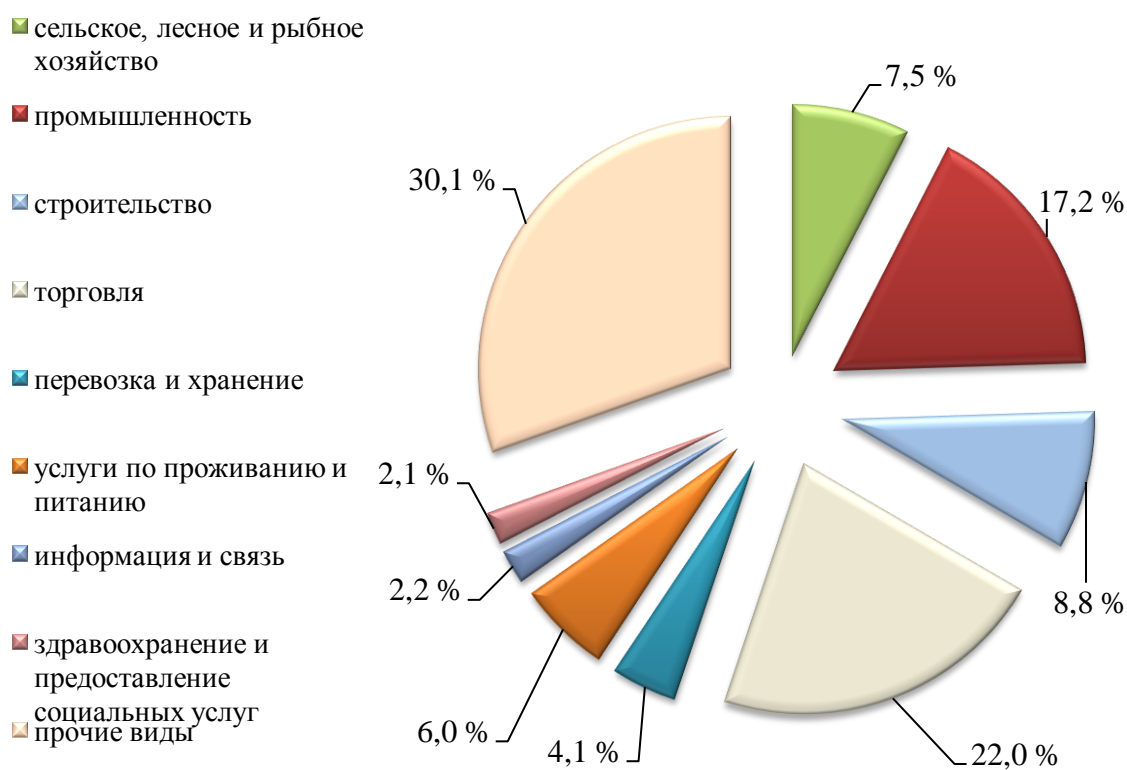
	Зарегистрированные		Действующие	
	тыс. ед.	% к итогу	тыс. ед.	% к итогу
<b>Всего</b>	<b>321,3</b>	<b>100,0</b>	<b>306,2</b>	<b>100,0</b>
<i>из них:</i>				
сельское, лесное и рыбное хозяйство	24,5	7,6	22,9	7,5
промышленность	55,1	17,1	52,8	17,2
строительство	28,2	8,8	26,8	8,8

продолжение

	Зарегистрированные	Действующие
--	--------------------	-------------

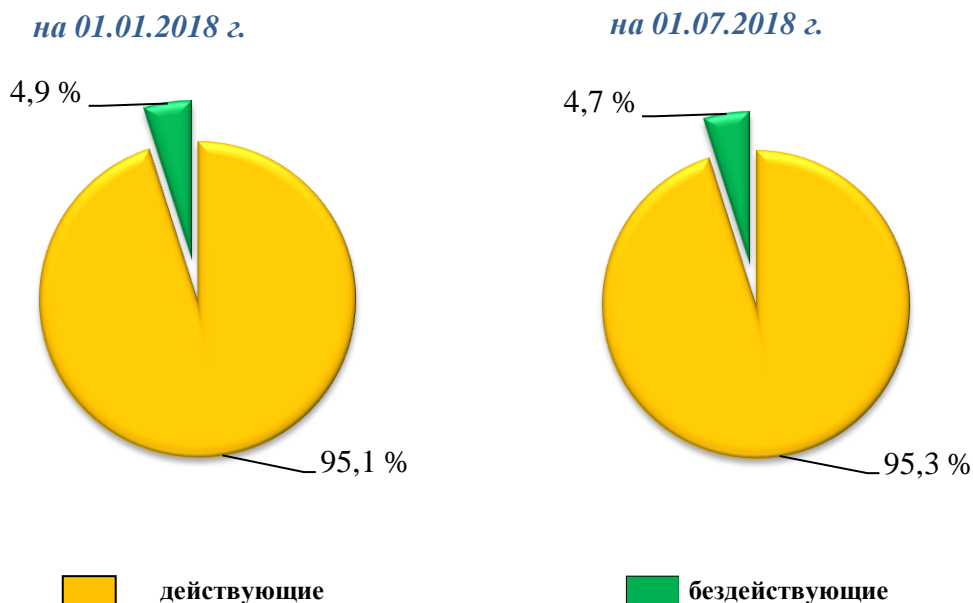
	<i>тыс. ед.</i>	<i>в % к итогу</i>	<i>тыс. ед.</i>	<i>в % к итогу</i>
торговля	<b>71,6</b>	22,3	<b>67,4</b>	22,0
перевозка и хранение	<b>13,1</b>	4,1	<b>12,6</b>	4,1
услуги по проживанию и питанию	<b>19,7</b>	6,1	<b>18,5</b>	6,0
информация и связь	<b>7</b>	2,2	<b>6,6</b>	2,2
здравоохранение и предоставление социальных услуг	<b>6,5</b>	2	<b>6,4</b>	2,1
прочие виды	<b>95,6</b>	29,8	<b>92,2</b>	30,1

**Доля действующих предприятий и организаций по видам экономической деятельности, %**



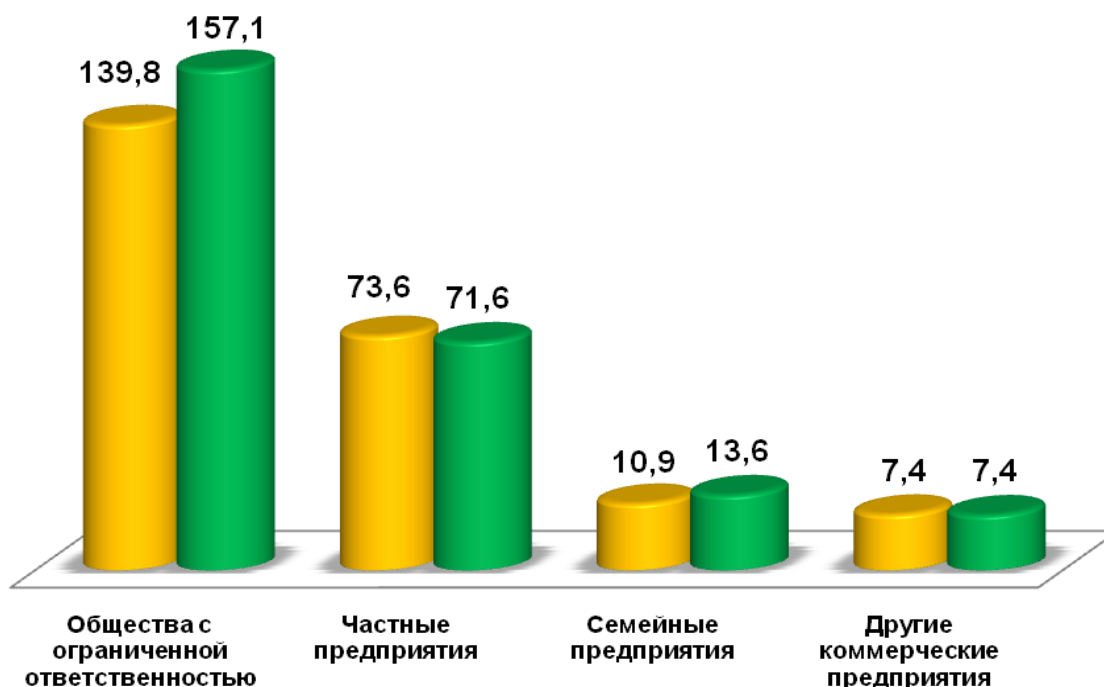
Доля действующих в общем количестве зарегистрированных предприятий и организаций была равна 95,3 %, соответственно доля бездействующих в общем количестве предприятий и организаций составила 4,7 %. По сравнению с началом отчетного года, доля бездействующих предприятий и организаций осталась без изменений.

**Доля действующих и бездействующих в общем количестве предприятий и организаций**



Количество действующих коммерческих предприятий и организаций по состоянию на 1 июля 2018 года составило 249,7 тыс. ед., из них 71,6 тыс.ед.– частные предприятия, 13,6 тыс.ед.– семейные предприятия, 157,1 тыс.ед.– общества с ограниченной ответственностью, 0,6 тыс.ед.– акционерные общества и 6,8 тыс.ед.– другие предприятия.

#### Распределение действующих юридических лиц согласно классификатору организационно-правовых форм, тыс.ед.

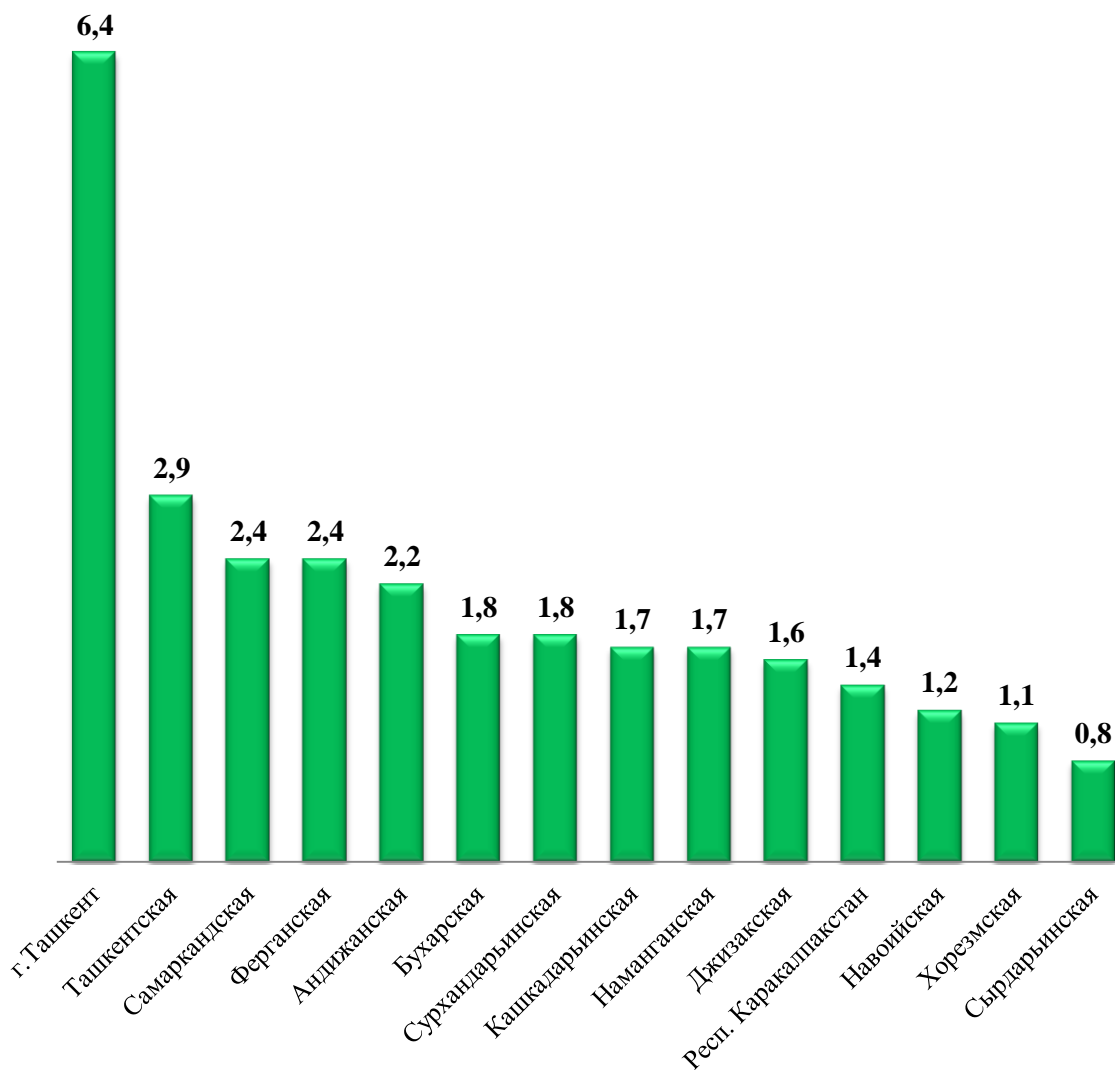


■ 01.07.2017 г.      ■ 01.07.2018 г.

За январь-июнь 2018 года по Республике Узбекистан количество вновь созданных предприятий и организаций составило 29,4 тыс. ед., что на 11,7 % больше аналогичного периода прошлого года. Наибольшая часть всего количества вновь созданных предприятий и организаций приходится на город Ташкент (6,4 тыс.ед.), Ташкентскую (2,9 тыс.ед.), Ферганскую (2,4 тыс.ед.), Андижанскую (2,2 тыс.ед.) и Самаркандскую (2,4 тыс.ед.) области. Наименьшая часть

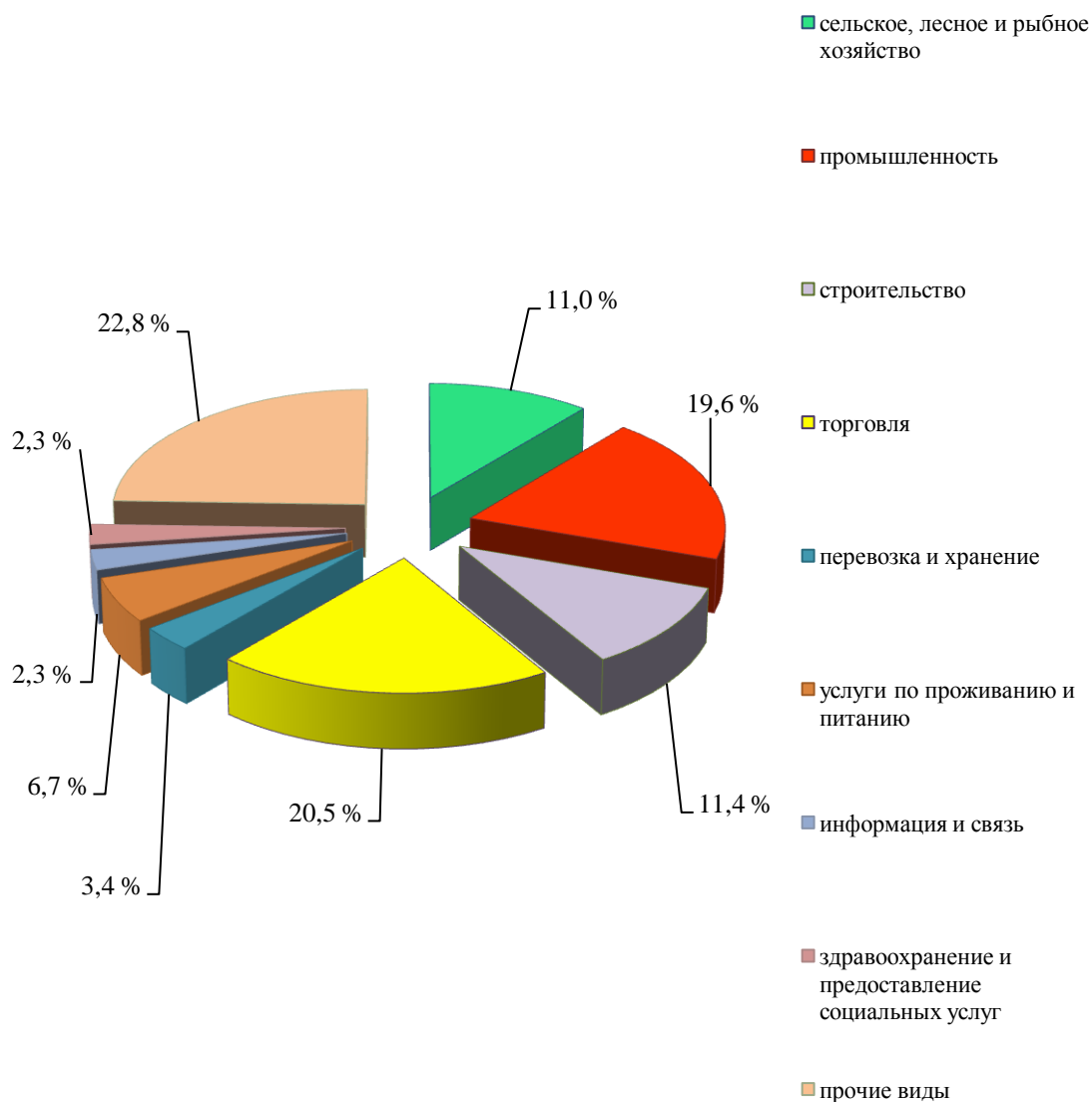
приходится на Сырдарьинскую (0,8 тыс. ед.), Хорезмскую (1,1 тыс.ед.), Навоийскую (1,2 тыс.ед.) области и Республику Каракалпакстан (1,4 тыс.ед.).

### Количество вновь созданных предприятий и организаций в разрезе регионов, тыс.ед.



По видам экономической деятельности из общего количества вновь зарегистрированных предприятий и организаций на долю торговли приходится 20,5 %, промышленности – 19,6 %, строительства – 11,4 %, сельского, лесного и рыбного хозяйства – 11,0 %.

### Доля вновь созданных предприятий и организаций в разрезе видов экономической деятельности, %



По состоянию на 1 июля 2018 года в республике количество действующих субъектов малого предпринимательства составило более 247,7 тыс.ед. (без фермерских и дехканских хозяйств). Этот показатель больше аналогичного периода прошлого года на 9,2 % .

Основная часть действующих субъектов малого предпринимательства приходится на город Ташкент – 55,8 тыс.ед. (22,5 %), Ташкентскую – 24,0 тыс.ед. (9,7 %), Ферганскую – 21,7 тыс.ед. (8,8 %) и Андижанскую – 21,7 тыс.ед. (8,8 %) области. Наименьшая часть приходится на Сырдарьинскую – 8,0 тыс.ед. (3,2 %), Навоийскую – 8,3 тыс.ед. (3,4 %), Джизакскую – 10,5 тыс.ед. (4,2 %), Хорезмскую – 11,3 тыс.ед. (4,6 %) области и Республику Каракалпакстан – 11,3 тыс.ед. (4,5 %).

**Количество действующих субъектов малого предпринимательства  
в разрезе регионов**

	На 1 июля 2017 г.		На 1 июля 2018 г.	
	тыс. ед.	% к итогу	тыс. ед.	% к итогу
<b>Республика Узбекистан</b>	<b>229,4</b>	<b>100,0</b>	<b>247,7</b>	<b>100,0</b>
Республика Каракалпакстан	10,4	4,5	11,3	4,5
<i>области:</i>				
Андижанская	23,0	10	21,7	8,8
Бухарская	12,6	5,5	13,7	5,6
Джизакская	9,4	4,1	10,5	4,2
Кашкадарьинская	14,7	6,4	15,7	6,3
Навоийская	7,3	3,2	8,3	3,4
Наманганская	16,0	7	16,5	6,7
Самаркандская	15,9	6,9	17,6	7,1
Сурхандарьинская	10,5	4,6	11,6	4,7
Сырдарьинская	7,4	3,2	8,0	3,2
Ташкентская	21,2	9,3	24,0	9,7
Ферганская	19,7	8,6	21,7	8,8
Хорезмская	11,0	4,8	11,3	4,6
г.Ташкент	50,3	21,9	55,8	22,5

Из действующих субъектов малого предпринимательства (более 247,7 тыс.ед.) по видам экономической деятельности на торговлю приходятся – 63,9 тыс.ед. (27,0 %), промышленность – 52,2 тыс.ед. (21,1 %), строительство – 26,7 тыс.ед. (10,8 %), сельское, лесное и рыбное хозяйство-22,4 тыс.ед. (9,0 %), сферу услуг по проживанию и питанию – 18,4 тыс.ед. (7,4 %), перевозку и хранение –12,4 тыс.ед. (5,2 %), информацию и связь – 6,4 тыс.ед. (2,6 %), здравоохранение и предоставление социальных услуг – 4,9 тыс.ед. (2,0 %), а также на прочие виды - 37,4 тыс.ед. (15,1%). Отсюда видно, что основная часть действующих субъектов малого предпринимательства приходится на промышленность и торговлю. Наименьшая доля по видам экономической деятельности приходится на здравоохранение, предоставление социальных услуг, а также на информацию и связь.

### Доля действующих субъектов малого предпринимательства по видам экономической деятельности, %

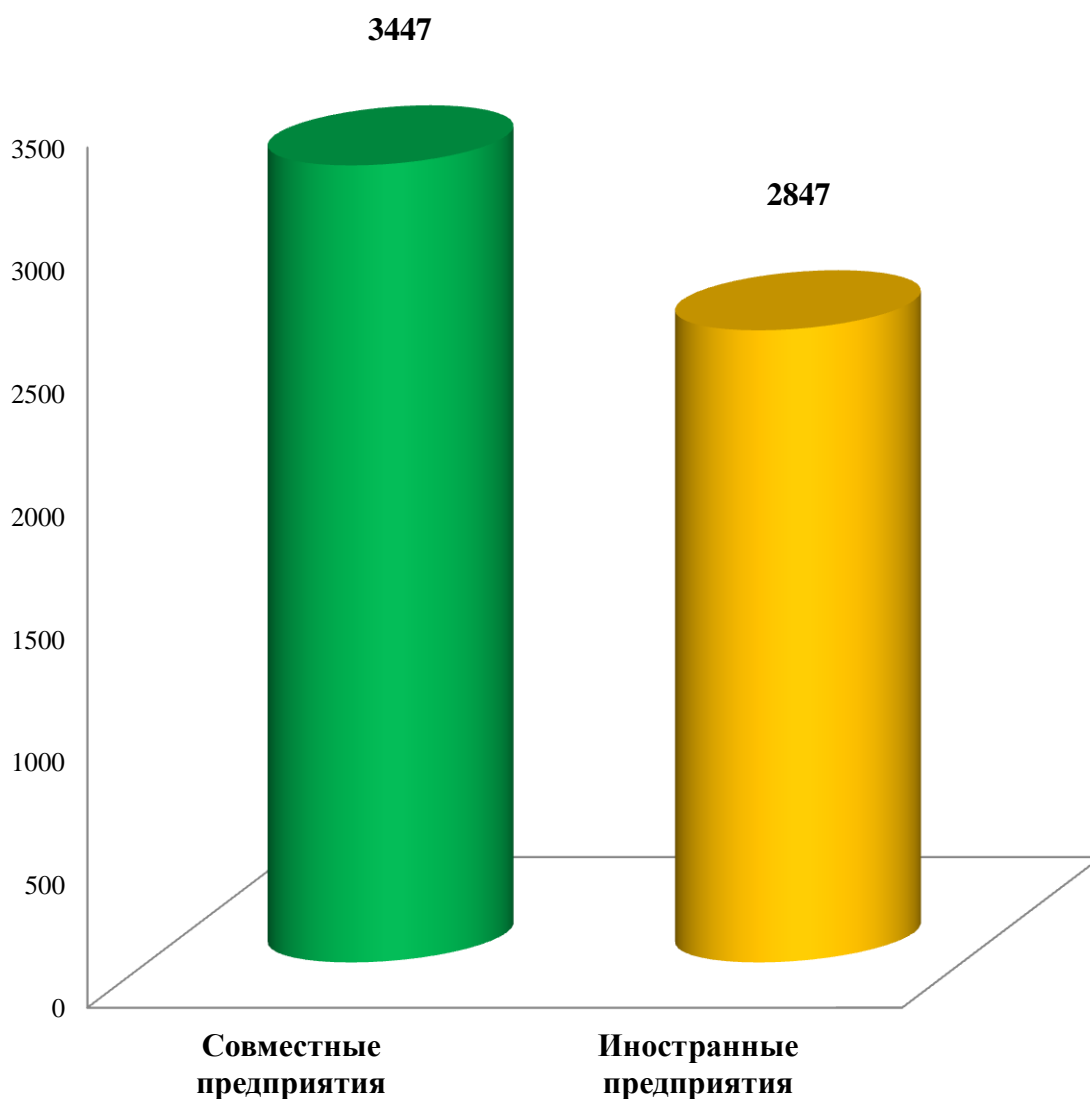


Вследствие недостаточной работы на местах по поддержке субъектов малого бизнеса, в части эффективной организации их производственной деятельности остается относительно высокой доля бездействующих субъектов малого бизнеса в общем количестве зарегистрированных предприятий. Так, в Ташкентской области по состоянию на 01.07.2018 года количество бездействующих предприятий составило 3386 ед., или 12,3 % от общего числа зарегистрированных предприятий малого бизнеса, а в Андижанской области их количество увеличилось, по сравнению с аналогичным периодом 2017 года, на 127 ед., составив 1370 предприятий, или 5,9 % от общего числа зарегистрированных.

В отчетном периоде было ликвидировано 8,0 тыс. предприятий и организаций, в том числе 1,9 тыс. ед. (24,2 % от всех ликвидированных) с применением процедур добровольной ликвидации.

**Предприятия с участием иностранного капитала.** Количество действующих предприятий с участием иностранного капитала на 1 июля 2018 года составило 6294 ед. По сравнению с предыдущим годом, рост количества действующих предприятий достиг 20,3 %, или 1061 ед. Из них совместные предприятия составляют - 3447 ед., иностранные предприятия - 2847 ед.

**Количество совместных и иностранных предприятий  
в составе действующих предприятий с участием  
иностранного капитала, ед.**



Основная часть предприятий с участием иностранного капитала приходится на город Ташкент – 4044 ед. (64,3 %), Ташкентскую – 695 ед. (11,0 %) и Самаркандскую – 335 ед. (5,3 %) области. Наименьшая часть приходится на Хорезмскую – 52 ед. (0,8 %), Кашкадарьинскую – 62 ед. (1,0 %), Навоийскую – 71 ед. (1,1 %) и Сурхандарьинскую – 97 ед. (1,6 %) области. Это указывает на необходимость усиления совместной работы с иностранными партнерами, развитие и привлечение иностранных инвестиций в данные регионы.

**Количество и доля действующих предприятий с участием иностранного капитала в разрезе регионов**

	<i>единиц</i>	<i>% к итогу</i>
<b>Республика Узбекистан</b>	<b>6294</b>	<b>100,0</b>
Республика Каракалпакстан	93	1,5
<i>области:</i>		
Андижанская	189	3,0
Бухарская	113	1,8
Джизакская	99	1,6
Кашкадарьинская	62	1,0
Навоийская	71	1,1
Наманганская	113	1,8
Самаркандская	335	5,3
Сурхандарьинская	97	1,6
Сырдарьинская	97	1,5
Ташкентская	695	11,0
Ферганская	234	3,7
Хорезмская	52	0,8
г.Ташкент	4044	64,3

Из действующих 6294 предприятий с участием иностранного капитала по видам экономической деятельности **2634** ед. (41,8 %) приходится на промышленность, **1309** ед. (20,8 %) - на торговлю, **362** ед. (5,8 %) - на строительство, **256** ед. (4,1 %) - на сферу услуг по проживанию и питанию, **226** ед. (3,6 %) - на сельское, лесное и рыбное хозяйство, **184** ед. (2,9 %) - на перевозку и хранение, **157** ед. (2,5 %) - на информацию и связь, **89** ед. (1,4 %) - на здравоохранение и предоставление социальных услуг, а также на прочие виды - **1077** ед. (17,1 %). Из этого видно, что основная часть действующих предприятий с участием иностранного капитала приходится на промышленность и торговлю. Наименьшая доля по видам экономической деятельности приходится на здравоохранение и предоставление социальных услуг, а также на информацию и связь.

**иностранного капитала по видам экономической деятельности**  
(на 1 июля 2018 года)

	<i>единиц</i>	<i>% к итогу</i>
<b>Всего</b>	<b>6294</b>	<b>100,0</b>
<i>в том числе:</i>		
сельское, лесное и рыбное хозяйство	226	3,6
промышленность	2634	41,8
строительство	362	5,8
торговля	1309	20,8
перевозка и хранение	184	2,9
услуги по проживанию и питанию	256	4,1
информация и связь	157	2,5
здравоохранение и предоставление социальных услуг	89	1,4
Прочие виды	1077	17,1

По итогам января-июня 2018 года в республике было вновь создано 963 ед. предприятий с участием иностранного капитала. По сравнению с предыдущим годом, рост количества действующих предприятий увеличился в 2,8 раза и составил 617 ед., при этом, количество предприятий с участием капитала резидентов Российской Федерации составило 193, и Турецкой Республики – 150, Республики Казахстан – 107, КНР-138 и Республики Корея-84. Также интерес к совместной деятельности в 2018 году проявили резиденты Исламской Республики Афганистан, Республики Индия, Федеративной Республики Германии, Украины, Республики Азербайджан и др.

Основная часть вновь созданных (963 ед.) предприятий с участием иностранного капитала приходится на город Ташкент (600 ед.), Ташкентскую (101 ед.), Самаркандскую (59 ед.) и Ферганскую области (32 ед.). Наименьшая часть вновь созданных предприятий с участием иностранного капитала приходится на Хорезмскую (4 ед.), Кашкадарьинскую (10 ед.) Андижанскую (20 ед.), Наманганскую (13 ед.) и Навоийскую (11 ед.) области.

**Количество и доля вновь созданных предприятий  
с участием иностранного капитала в разрезе регионов**

	<i>единиц</i>	<i>% к итогу</i>
<b>Республика Узбекистан</b>	<b>963</b>	<b>100,0</b>
Республика Каракалпакстан	14	1,5
<i>области:</i>		
Андижанская	20	2,1
Бухарская	22	2,3
Джизакская	24	2,5
Кашкадарьинская	10	1,1
Навоийская	11	1,1
Наманганская	13	1,3
Самаркандская	59	6,1
Сурхандарьинская	40	4,2
Сырдарьинская	13	1,3
Ташкентская	101	10,5
Ферганская	32	3,3
Хорезмская	4	0,4
г.Ташкент	600	62,3

Если рассмотреть вновь созданные предприятия с участием иностранного капитала по видам экономической деятельности, то основная часть приходится на промышленность – 303 ед., торговлю – 265 ед., сельское, лесное и рыбное хозяйство – 79 ед., строительство – 93 ед. и на другие виды деятельности – 116 ед.

**Количество вновь созданных предприятий с участием иностранного капитала по видам экономической деятельности, ед.**



Наряду с этим, в полной мере остается незадействованным потенциал в расширении объемов привлечения прямых иностранных инвестиций и сохраняется неравномерность их привлечения по отдельным регионам. Так, в шести районах республики отсутствуют предприятия с участием иностранных инвестиций, в том числе в Алатском, Зафарабадском, Тамдынском, Байсунском, Кизирикском и Миришкорском районах. В то же время по состоянию на 1 июля 2018 года 197 предприятий с иностранными инвестициями остаются бездействующими, в том числе в г.Ташкент (76), Ташкентской (77), Самаркандской (11), Наманганской (8) и Андижанской (7) областях.

**Семейные предприятия.** По состоянию на 1 июля 2018 года количество зарегистрированных семейных предприятий, прошедших государственную регистрацию в качестве юридического лица, составило 14196 ед., из них действующие 13604 ед., или 95,6 %. Это показывает, что, по сравнению с предыдущим годом, рост количества зарегистрированных и действующих семейных предприятий в среднем составил 28,1 %.

**Динамика роста семейных предприятий, ед.**

