

VI. ФИНАНСОВЫЕ РЕЗУЛЬТАТЫ ПРЕДПРИЯТИЙ И ОРГАНИЗАЦИЙ ¹⁾

Прибыль. По отчетным данным, за январь-август 2018 года предприятиями и организациями был получен сальдированный финансовый результат (прибыль) в размере 16947,6 млрд. сум.

По сравнению с соответствующим периодом 2017 года, объем прибыли увеличился на 9767,1 млрд. сум, или в 2,4 раза.

Сальдированный финансовый результат по видам экономической деятельности (за январь-август 2018 года)

	Прибыль, убыток (-), млрд. сум	% к январю-августу 2017 г.
Всего	16947,6	2,4 р.
Горнодобывающая промышленность и разработка карьеров	94,6	119,2
Обрабатывающая промышленность	9976,6	3,4 р.
Электроснабжение, подача газа, пара и кондиционирование воздуха	-104,2	-
Строительство	71,4	89,7
Торговля	1230,9	121,4
Перевозка и хранение	3369,2	156,8
Услуги по проживанию и питанию	31,6	145,4
Информация и связь	840,2	-
Финансовая и страховая деятельность	76,6	118,9
Операции с недвижимым имуществом	91,9	192,2
Профессиональная, научная и техническая деятельность	156,9	144,3
Деятельность по управлению и предоставлению вспомогательных услуг	53,5	115,7
Здравоохранение и предоставление социальных услуг	17,5	173,6
Другие	1040,9	100,0

Наибольший прирост прибыли за январь-август 2018 года, по сравнению с соответствующим периодом 2017 года, получен предприятиями АО «Узбекнефтегаз» (2782,2 млрд. сум), АО «АГМК» (1453,9 млрд. сум), ГП «НГМК» (1254,5 млрд. сум), АО «Узавтосаноат» (832,1 млрд. сум),

¹⁾ Без бюджетных и других некоммерческих организаций, сельскохозяйственных предприятий, производящих продукцию, фермерских и дехканских хозяйств, страховых организаций, банков, малых предприятий и микрофирм

АО «Узбекистон темир йуллари» (430,8 млрд.сум), НАК «Узбекистон хаво йуллари» (301,2 млрд.сум), АО «Узстройматериалы» (249,1 млрд.сум), АО «Узметкомбинат» (220,9 млрд.сум), ХК «Узбекозиковкатхолдинг» (134,3 млрд.сум), АК «Узмахсусмонтажжурилиш» (122,8 млрд.сум), АО «Узбекэнерго» (114,5 млрд.сум), АО «Узкимёсаноат» (108,5 млрд.сум).

Снижение объемов прибыли наблюдалось на предприятиях АО «Дори-Дармон» – на 56,9 млрд. сум, Ассоциации «Узбекозиковкатзахира» – на 12,0 млрд. сум, Государственного комитета Республики Узбекистан по автомобильным дорогам – на 9,0 млрд. сум, Министерства по развитию информационных технологий и коммуникаций – на 7,4 млрд. сум, АО «Уздонмахсулот» – на 2,3 млрд. сум.

Сальдированный финансовый результат по регионам (за январь-август 2018 года)

	Прибыль, убыток (-), млрд. сум	% к январю-августу 2017 г.
Республика Узбекистан	16947,6	2,4 р.
Республика Каракалпакстан	3111,5	3,4 р.
<i>области:</i>		
Андижанская	201,5	-
Бухарская	81,0	73,5
Джизакская	86,2	141,0
Кашкадарьинская	725,0	154,3
Навоийская	2200,9	3,5 р.
Наманганская	167,3	2,3 р.
Самаркандская	210,7	173,8
Сурхандарьинская	149,9	146,9
Сырдарьинская	24,9	3,7 р.
Ташкентская	3017,3	2,4 р.
Ферганская	212,9	150,8
Хорезмская	74,0	124,9
г.Ташкент	5737,8	179,8

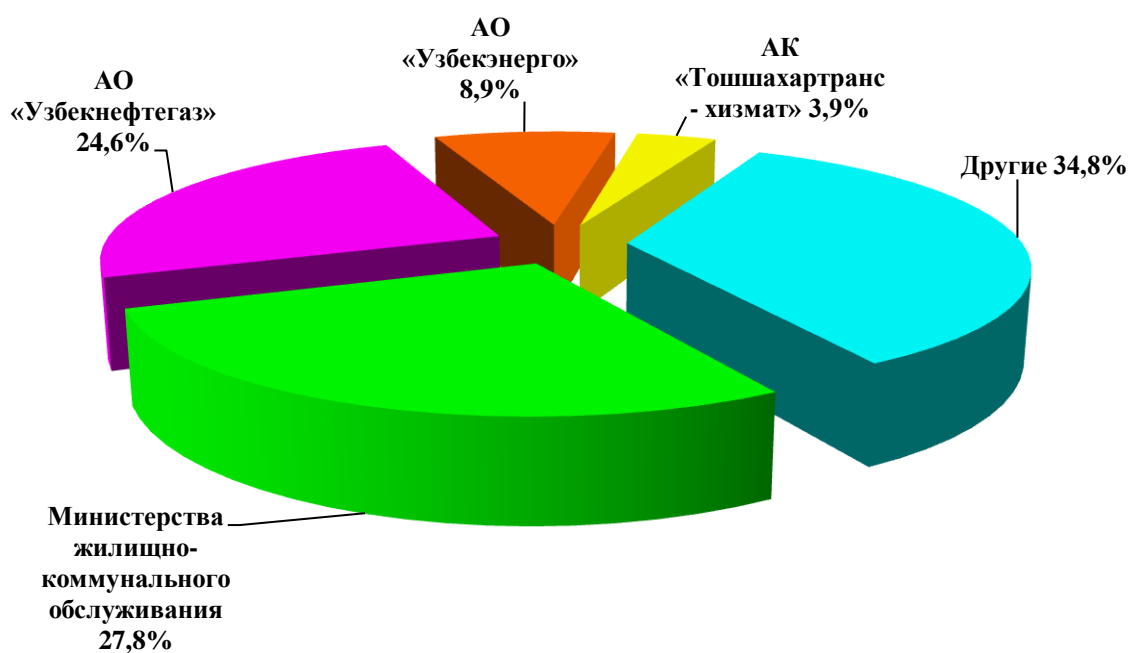
В территориальном разрезе наибольшая часть прибыли приходится на г. Ташкент - 5737,8 млрд.сум (33,9 % всей прибыли), Республику Каракалпакстан - 3111,5 млрд.сум (18,4 %), Ташкентскую область

– 3017,3 млрд.сум (17,8 %), Навоийскую область – 2200,9 млрд.сум (13,0 %) и Кашкадарьинскую область – 725,5 млрд.сум (4,3 %).

Убытки. За январь-август 2018 года 126 предприятий и организаций допустили убытки в размере 577,1 млрд.сум.

Наибольшие размеры убытков допущены предприятиями Министерства жилищно-коммунального обслуживания – 160,7 млрд.сум (27,8 % от общей суммы убытков по республике), АО «Узбекнефтегаз» – 142,0 млрд.сум (24,6 %), АО «Узбекэнерго» – 51,4 млрд.сум (8,9 %), АК «Тошшахартрансхизмат» – 22,4 млрд.сум (3,9 %).

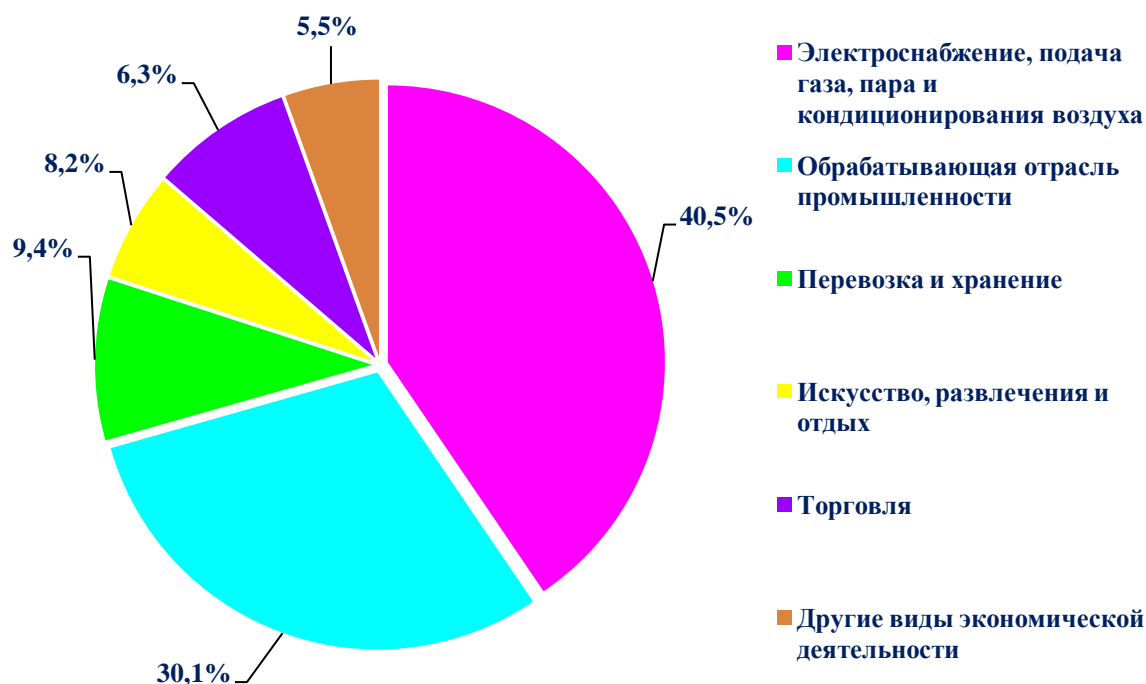
Финансовый результат убыточных предприятий и организаций
(за январь-август 2018 года, % к итогу)



**Финансовый результат убыточных предприятий и организаций
по видам экономической деятельности
(за январь-август 2018 года)**

	Число пред- приятий	Сумма убытка	
		млн.сум	% к итогу
Всего	126	577111,8	100,0
Горнодобывающая промышленность и разработка карьеров	1	584,4	0,1
Обрабатывающая промышленность	18	173814,6	30,1
Электроснабжение, подача газа, пара и кондиционирование воздуха	21	233472,5	40,5
Водоснабжение, канализация, сбор и утилизация отходов	1	7909,8	1,4
Строительство	2	211,3	0,0
Торговля	26	47215,3	8,2
Перевозка и хранение	30	54264,4	9,4
Услуги по проживанию и питанию	5	1316,7	0,2
Информация и связь	5	5886,3	1,0
Профессиональная, научная и техническая деятельность	2	11565,9	2,0
Деятельность по управлению и предоставлению вспомогательных услуг	4	304,2	0,1
Искусство, развлечения и отдых	4	36181,1	6,3
Другие	7	4385,3	0,8

**Финансовый результат убыточных предприятий и организаций
по видам экономической деятельности
(за январь-август 2018 года, % к итогу)**



Наибольшие размеры убытков приходятся на предприятия электроснабжения, подачи газа, пара и кондиционирования воздуха – 233,5 млрд. сум (40,5 % всех убытков), обрабатывающей промышленности – 173,8 млрд. сум (30,1 %), перевозки и хранения – 54,3 млрд. сум (9,4 %), торговли – 47,2 млрд. сум (8,2 %), искусство, развлечения и отдых – 36,2 млрд. сум (6,3 %).

**Финансовый результат убыточных предприятий и организаций
(за январь-август 2018 года) по регионам**

	Число убыточных предприятий	Удельный вес убыточных предприятий, %	Сумма убытка, млн.сум
Республика Узбекистан	126	7,0	577111,8
Республика Каракалпакстан	7	10,3	4313,4
<i>области:</i>			
Андижанская	6	5,6	24820,1
Бухарская	2	1,7	9227,3
Джизакская	5	13,5	5431,9
Кашкадарьинская	3	2,3	2751,0
Навоийская	2	3,6	1914,7
Наманганская	5	5,4	4109,1

	<i>Число убыточных предприятий</i>	<i>Удельный вес убыточных предприятий, %</i>	<i>Сумма убытка, млн. сум</i>
Самаркандская	10	9,5	10098,3
Сурхандарьинская	3	3,9	18095,1
Сырдарьинская	4	10,0	15310,7
Ташкентская	11	5,1	68858,7
Ферганская	7	5,9	121559,6
Хорезмская	5	7,4	6214,1
г.Ташкент	56	10,0	284407,9

Состояние дебиторской и кредиторской задолженности предприятий и организаций ¹⁾

Общий объем дебиторской задолженности на 1 сентября 2018 года составил 81228,3 млрд. сум, из неё просроченная – 941,0 млрд. сум, или 1,2 % от общей суммы задолженности.

Просроченная дебиторская задолженность, по сравнению с аналогичным периодом 2017 года, сократилась в 3,0 раза, ее доля в общей дебиторской задолженности уменьшилась на 2,5 п.п.

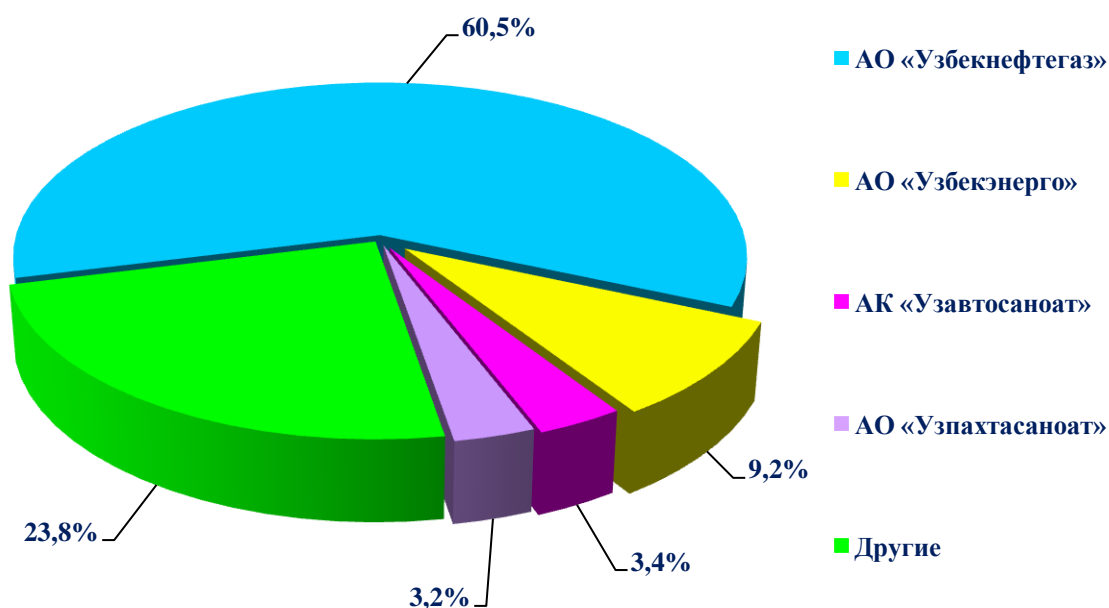
Структура просроченной дебиторской задолженности предприятий по видам экономической деятельности по состоянию (на 1 сентября 2018 года)

	<i>Всего, млрд. сум</i>	<i>из неё:</i>			<i>Доля просро- ченной зadol- женно- сти, %</i>
		<i>покупа- телей и заказ- чиков</i>	<i>авансы, выданные поставщи- кам и под- рядчикам</i>	<i>внутри- ведом- ственная</i>	
Всего	941,0	423,6	60,6	396,2	1,2
Обрабатывающая промышленность	276,7	198,6	25,8	1,8	2,7
Электроснабжение, подача газа, пара и кондиционирование воздуха	482,5	95,7	17,8	368,9	6,1

¹⁾ Без бюджетных и других некоммерческих организаций, сельскохозяйственных предприятий, производящих продукцию, фермерских и дехканских хозяйств, страховых организаций, банков, малых предприятий и микрофирм

	Всего, млрд. сум	из неё:			Доля просро- ченной задол- женно- сти, %
		покупа- телей и заказ- чиков	авансы, выданные поставщи- кам и под- рядчикам	внутри- ведом- ственная	
Водоснабжение, канализация, сбор и утилизация отходов	111,6	87,4	-	24,3	27,0
Строительство	3,6	1,7	1,0	0,9	0,2
Торговля	11,0	2,0	4,9	-	0,2
Перевозка и хранение	16,7	13,3	0,5	-	0,1
Операции с недвижимым имуществом	0,4	0,3	-	0,1	0,9
Профессиональная, научная и техническая деятельность	23,2	9,8	10,4	0,3	0,3
Другие	15,3	14,8	0,2	0,0	0,0

Дебиторская задолженность по отдельным министерствам и ведомствам
(на 1 сентября 2018 года, % к итогу)

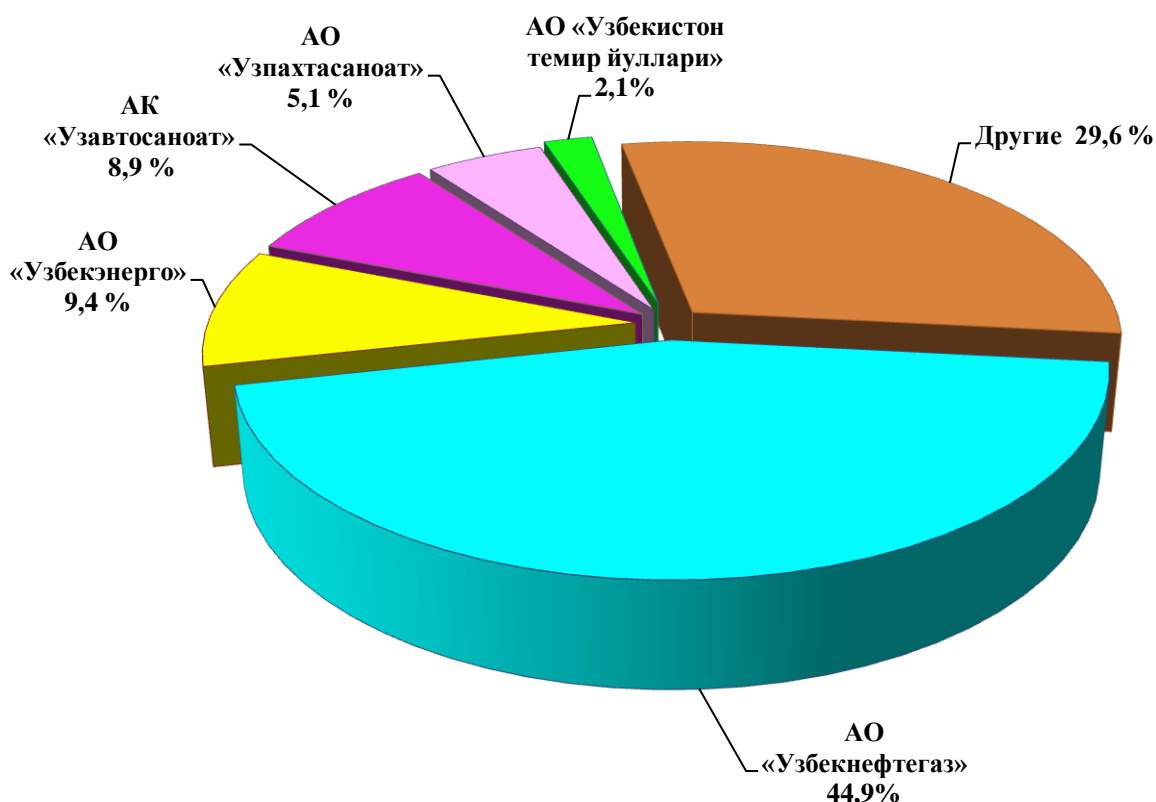


Наибольшая дебиторская задолженность наблюдается на предприятиях АО «Узбекнефтегаз» – 49126,0 млрд. сум (60,5 % от общей суммы дебиторской задолженности по республике), АО «Узбекэнерго» – 7479,2 млрд. сум (9,2 %), АК «Узавтосаноат» – 2764,2 млрд. сум (3,4 %), АО «Узпахтасаноат» – 2580,9 млрд. сум (3,2 %), АО «Узбекистон темир йуллари» – 1550,6 млрд. сум (1,9 %).

Вследствие недостаточной организации системной работы по ликвидации просроченной задолженности, сохраняются высокие размеры просроченной дебиторской задолженности по видам деятельности, территориям и ведомствам.

Общий объем кредиторской задолженности на 1 сентября 2018 года составил 87244,1 млрд. сум, из неё просроченная – 1808,5 млрд. сум, или 2,1 % от общей суммы кредиторской задолженности.

Кредиторская задолженность по отдельным министерствам и ведомствам (на 1 сентября 2018 года, % к итогу)



Наибольшая кредиторская задолженность наблюдается на предприятиях АО «Узбекнефтегаз» – 39164,0 млрд. сум (44,9 % от общей суммы кредиторской задолженности по республике), АО «Узбекэнерго» – 8163,3 млрд. сум (9,4 %), АК «Узавтосаноат» – 7785,3 млрд. сум (8,9 %), АО «Узпахтасаноат» – 4488,4 млрд. сум (5,1 %), АО «Узбекистон темир йуллари» – 1875,4 млрд. сум (2,1 %).

**Структура просроченной кредиторской задолженности по видам
экономической деятельности**
(на 1 сентября 2018 года)

	Всего, млрд. сум	из неё:				Доля просро- ченной задол- жен- ности, %
		постав- щикам и под- рядчи- кам	по пла- тежам в бюд- жет	по пла- тежам в государ- ствен- ные целевые фонды	внут- риве- дом- ствен- ная	
Всего	1808,5	1137,2	13,8	10,2	370,2	2,1
Обрабатывающая промышленность	665,7	469,2	1,4	0,1	1,6	3,2
Электроснабжение, подача газа, пара и кондиционирование воздуха	923,1	541,7	2,2	6,8	368,5	10,1
Строительство	0,4	0,4	-	-	-	0,0
Торговля	68,2	68,2	-	-	-	0,7
Операции с недвижимым имуществом	3,5	0,0	2,8	0,4	0,2	4,2
Профессиональная, научная и техническая деятельность	60,6	17,1	7,4	1,9	-	0,8
Другие	87,0	40,6	0,0	1,0	0,0	0,2

Кредиторская задолженность по состоянию на 1 сентября 2018 года составила 87244,1 млрд. сум, что больше дебиторской на 6015,8 млрд. сум.

**Дебиторская и кредиторская задолженность
по отдельным органам хозяйственного управления**

(млрд. сум)



Превышение общей кредиторской задолженности над дебиторской органов хозяйственного управления характеризуется следующими данными:

	<i>Превышение кредиторской задолженности над дебиторской</i>	
	<i>млрд.сум</i>	<i>% к дебиторской</i>
АО «Узавтосаноат»	5021,1	181,6
АО «Узпахтасаноат»	1907,5	73,9
ХК «Узбекозиковкатхолдинг»	758,1	2,4 р.
Министерство жилищно-коммунального обслуживания	700,4	65,0
АО «Узбекэнерго»	684,1	9,1
Ассоциация предприятий текстильной и швейно-трикотажной промышленности	486,2	100,6
АО «Узагротехсаноатхолдинг»	342,1	126,8
АО «Узбекистон темир йуллари»	324,8	20,9
ГП «Навоийский горно-металлургический комбинат»	319,5	41,7
АО «Дори-Дармон»	292,2	202,8

Наблюдается превышение общей кредиторской задолженности над дебиторской на предприятиях АК «Узавтосаноат» - на 5021,1 млрд.сум (181,6 %), АО «Узпахтасаноат» - на 1907,5 млрд.сум (73,9 %), ХК «Узбекозиковкатхолдинг» - на 758,1 млрд.сум (2,4 р.), Министерства жилищно-коммунального обслуживания - на 700,4 млрд.сум (65,0%), АО «Узбекэнерго» - на 684,1 млрд.сум (9,1 %), Ассоциации предприятий текстильной и швейно-трикотажной промышленности - на 486,2 млрд.сум (100,6%), АО «Узагротехсаноатхолдинг» - на 342,1 млрд.сум (126,7 %), АО «Узбекистон темир йуллари» - на 324,8 млрд.сум (20,9%), ГП «НГМК» - на 319,5 млрд.сум (41,7%), АО «Дори-Дармон» - на 292,2 млрд.сум (2,0 р.). Это может негативно отразиться на финансовой устойчивости предприятий.