

IX. ОБЩАЯ ХАРАКТЕРИСТИКА ДЕЯТЕЛЬНОСТИ ПРЕДПРИЯТИЙ И ОРГАНИЗАЦИЙ

По данным Единого Государственного регистра предприятий и организаций, количество зарегистрированных юридических лиц (без фермерских и дехканских хозяйств) по состоянию на 1 октября 2018 года составило 331,2 тыс. ед., из них действующих – 316,7 тыс. ед., и этот показатель больше аналогичного периода прошлого года на 31155 ед., или 11,8 %

В соответствии с Положением о Едином государственном регистре предприятий и организаций (ЕГРПО), утвержденным постановлением Кабинета Министров Республики Узбекистан от 25 сентября 2012 года № 274, сведения об учредителях юридических лиц в базе данных ЕГРПО вносятся на основании поступивших извещений от регистрирующих органов (из Центра государственных услуг).

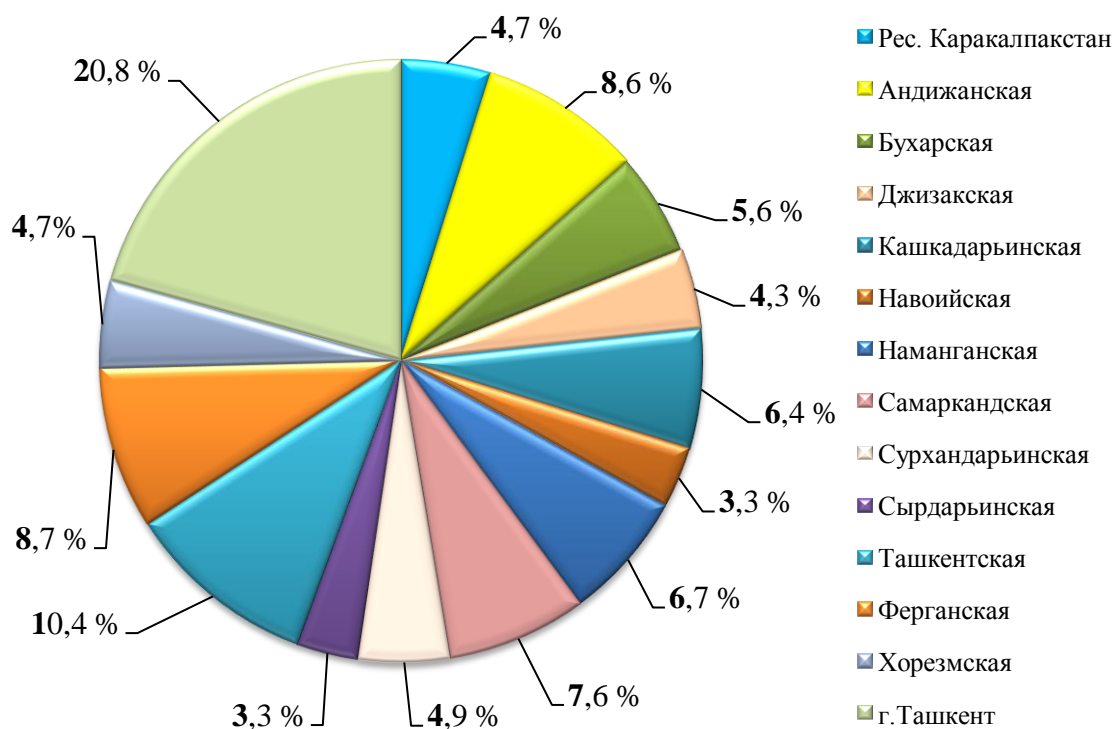
Наибольший удельный вес зарегистрированных предприятий и организаций наблюдается в г.Ташкент (20,8 %), Ташкентской (10,4 %), Ферганской (8,7 %), и Андижанской (8,6 %) областях.

Распределение количества зарегистрированных и действующих предприятий и организаций в разрезе регионов (по состоянию на 1 октября 2018 года)

| | Зарегистрированные | | Действующие | |
|------------------------------|--------------------|------------|--------------|------------|
| | тыс. ед. | % к итогу | тыс. ед. | % к итогу |
| Республика Узбекистан | 331,2 | 100 | 316,7 | 100 |
| Республика Каракалпакстан | 15,7 | 4,7 | 15,2 | 4,8 |
| <i>области:</i> | | | | |
| Андижанская | 28,5 | 8,6 | 27,0 | 8,5 |
| Бухарская | 18,5 | 5,6 | 17,6 | 5,6 |
| Джизакская | 14,5 | 4,3 | 13,8 | 4,4 |
| Кашкадарьинская | 21,1 | 6,4 | 20,6 | 6,5 |
| Навоийская | 11,0 | 3,3 | 10,8 | 3,4 |
| Наманганская | 22,1 | 6,7 | 21,0 | 6,6 |
| Самаркандская | 25,3 | 7,6 | 24,2 | 7,6 |
| Сурхандарьинская | 16,2 | 4,9 | 15,6 | 4,9 |

| | Зарегистрированные | | Действующие | |
|---------------|--------------------|-----------|-------------|-----------|
| | тыс. ед. | % к итогу | тыс. ед. | % к итогу |
| Сырдарьинская | 10,9 | 3,3 | 10,1 | 3,2 |
| Ташкентская | 34,3 | 10,4 | 30,4 | 9,6 |
| Ферганская | 28,8 | 8,7 | 28,4 | 9,0 |
| Хорезмская | 15,4 | 4,7 | 14,7 | 4,6 |
| г.Ташкент | 68,9 | 20,8 | 67,3 | 21,3 |

Доля зарегистрированных предприятий в разрезе регионов, %



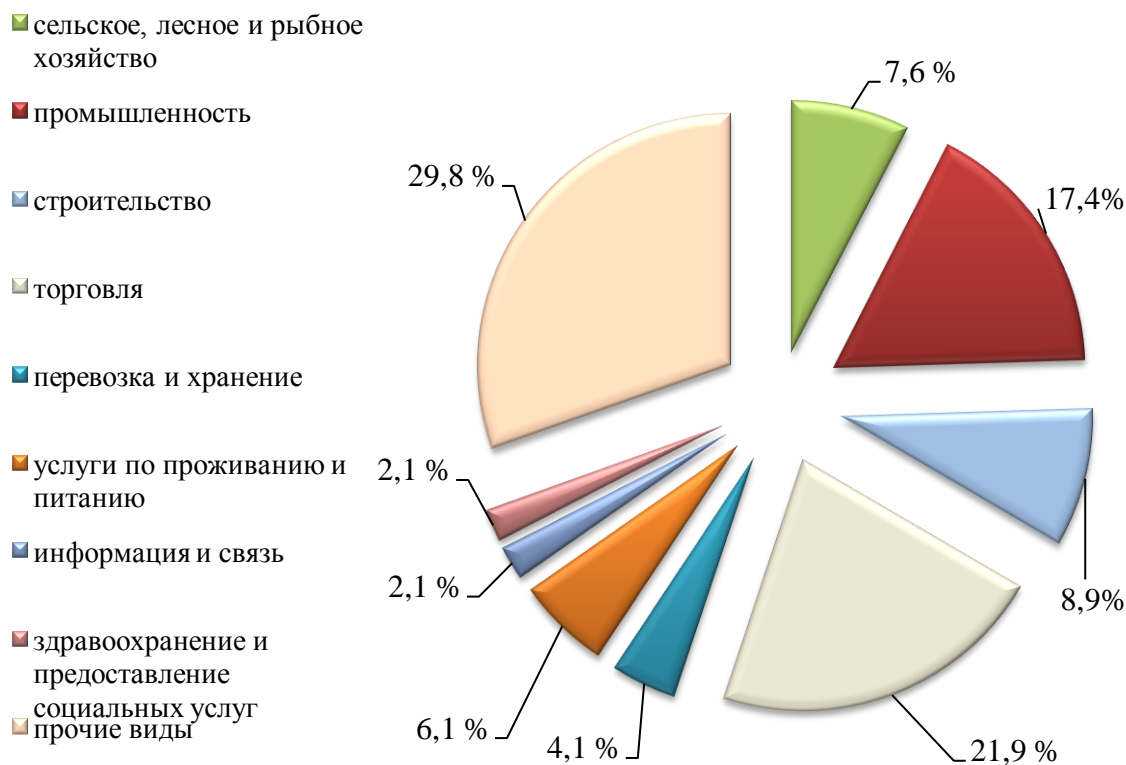
Наибольшее количество предприятий и организаций, зарегистрированных по видам экономической деятельности, приходится на торговлю (22,2 % от общего количества зарегистрированных), промышленность (17,3 %), строительство (8,9 %), сельское, лесное и рыбное хозяйство (7,7 %).

**Распределение количества зарегистрированных и действующих предприятий
и организаций по видам экономической деятельности**
(по состоянию на 1 октября 2018 года)

| | Зарегистрированные | | Действующие | |
|---|--------------------|--------------|--------------|--------------|
| | тыс. ед. | % к итогу | тыс. ед. | % к итогу |
| Всего | 331,2 | 100 | 316,7 | 100 |
| <i>из них:</i> | | | | |
| сельское, лесное и рыбное хозяйство | 25,4 | 7,7 | 23,9 | 7,6 |
| промышленность | 57,3 | 17,3 | 55,1 | 17,4 |
| строительство | 29,5 | 8,9 | 28,2 | 8,9 |
| торговля | 73,4 | 22,2 | 69,4 | 21,9 |
| перевозка и хранение | 13,5 | 4,1 | 13,0 | 4,1 |
| услуги по проживанию и питанию | 20,4 | 6,1 | 19,2 | 6,1 |
| информация и связь | 7,2 | 2,2 | 6,8 | 2,1 |
| здравоохранение и предоставление социальных услуг | 6,7 | 2,0 | 6,6 | 2,1 |
| прочие виды | 97,8 | 29,5 | 94,5 | 29,8 |

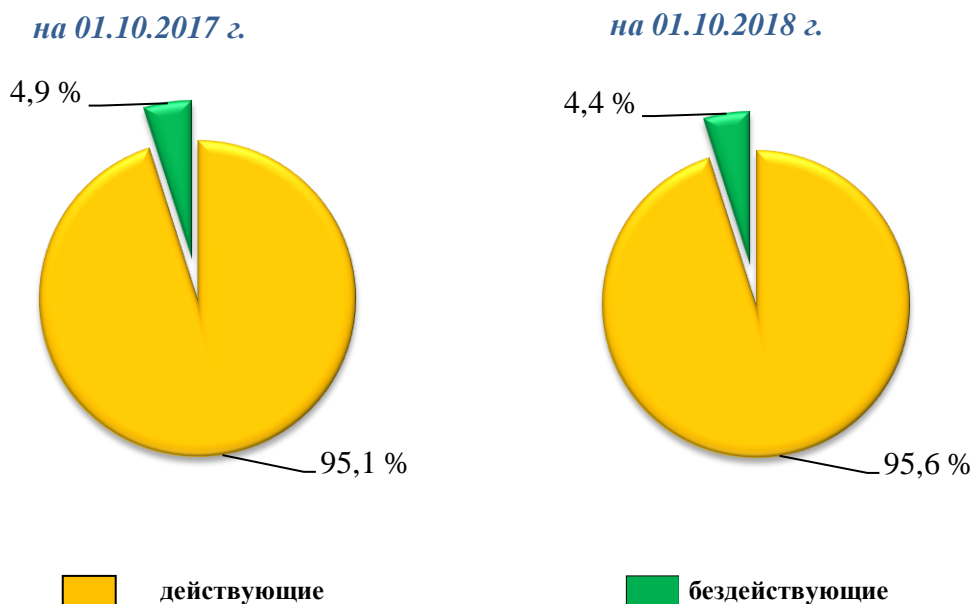
За последние пять лет количество предприятий, зарегистрированных в стране в 2014 году, составило 273,6 тыс. (без фермерских и дехканских хозяйств), в настоящее время оно увеличилось на 331,2 тыс. ед.

Доля действующих предприятий и организаций по видам экономической деятельности, %



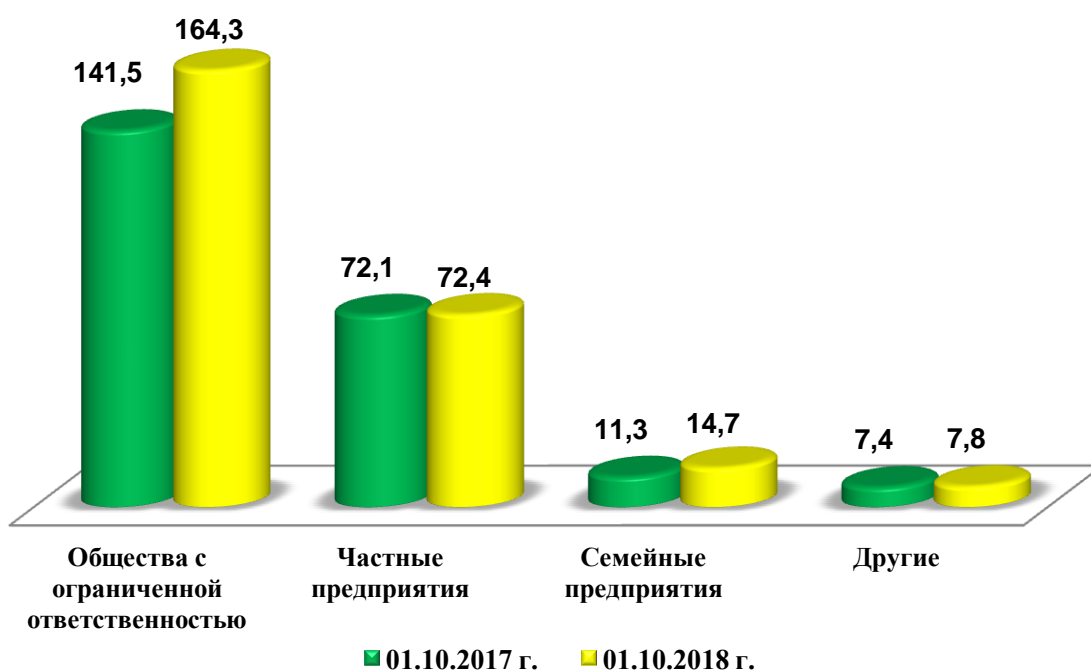
Доля действующих в общем количестве зарегистрированных предприятий и организаций была равна **95,6 %**, соответственно доля бездействующих в общем количестве предприятий и организаций составила **4,4 %**. По сравнению с началом отчетного года, доля бездействующих предприятий и организаций осталась без изменений.

Доля действующих и бездействующих в общем количестве предприятий и организаций



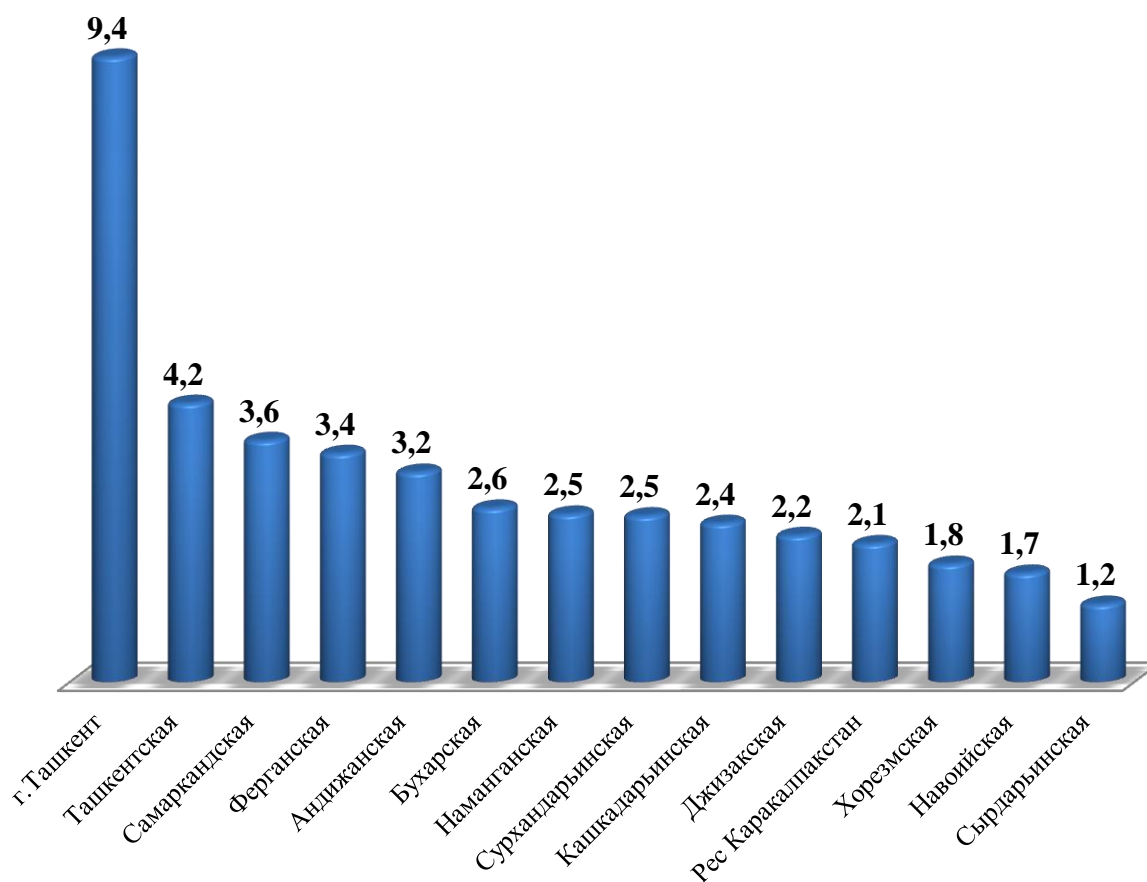
Количество действующих коммерческих предприятий и организаций по состоянию на 1 октября 2018 года составило 259,2 тыс. ед., из них 72,4 тыс.ед.– частные предприятия, 14,7 тыс.ед.– семейные предприятия, 164,3 тыс.ед.– общества с ограниченной ответственностью и 7,8 тыс.ед.– другие предприятия.

Распределение действующих юридических лиц согласно Классификатору организационно-правовых форм, тыс.ед.



За январь-сентябрь 2018 года по Республике Узбекистан количество вновь созданных предприятий и организаций составило 42,8 тыс. ед., что на 30,6 % больше аналогичного периода прошлого года. Наибольшая часть всего количества вновь созданных предприятий и организаций приходится на город Ташкент (9,4 тыс.ед.), Ташкентскую (4,2 тыс.ед.), Ферганскую (3,4 тыс.ед.), Андижанскую (3,2 тыс.ед.) и Самаркандскую (3,6 тыс.ед.) области. Наименьшая часть приходится на Сырдарьинскую (1,2 тыс. ед.), Хорезмскую (1,8 тыс.ед.), Навоийскую (1,7 тыс.ед.) области и Республику Каракалпакстан (2,1 тыс.ед.).

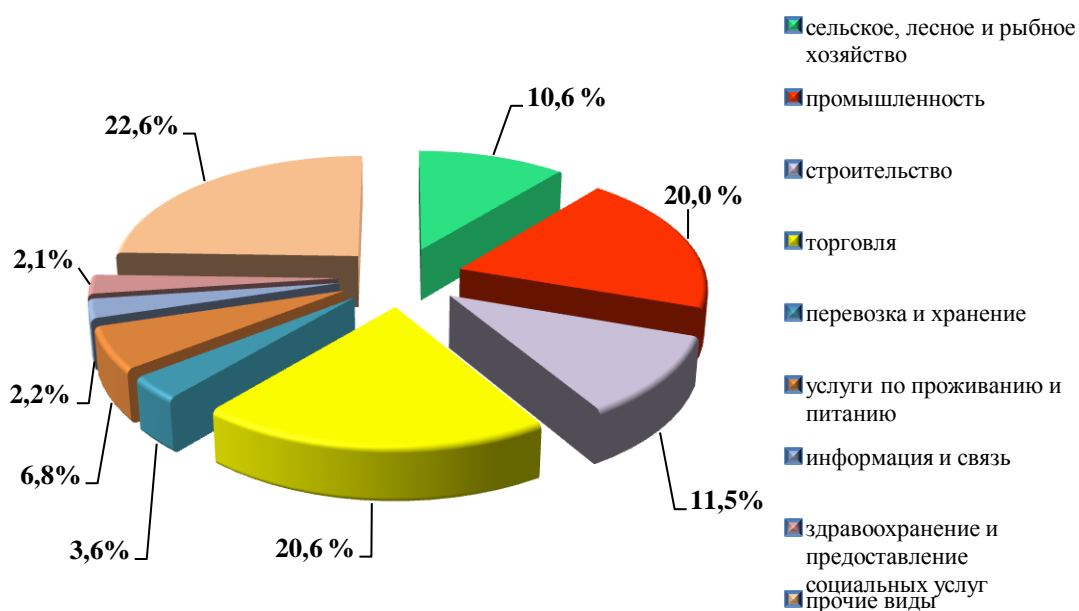
**Количество вновь созданных предприятий и организаций
в разрезе регионов, тыс.ед.**



По видам экономической деятельности из общего количества вновь зарегистрированных предприятий и организаций на долю торговли приходятся 20,6 %, промышленности – 20,0 %, строительства – 11,5% сельского, лесного и рыбного хозяйства – 10,6%.

Количество вновь созданных предприятий в стране (без фермеров и дехканских хозяйств) в 2014 году составило 26,9 тыс., 2015 - 27,9, 2016 - 32,7, 2017 году - 41,0 в настоящее время – 43,6 тыс.ед.

Доля вновь созданных предприятий и организаций в разрезе видов экономической деятельности, %



По состоянию на 1 октября 2018 года в Республике количество действующих субъектов малого предпринимательства составило более 257,1 тыс.ед. (без фермерских и дехканских хозяйств). Этот показатель больше аналогичного периода прошлого года на 11,8 %

Основная часть действующих субъектов малого предпринимательства приходится на город Ташкент – 58,1 тыс.ед. (22,6 %), Ташкентскую – 24,8 тыс.ед. (9,7 %), Ферганскую – 22,6 тыс.ед. (8,8 %) и Андижанскую – 22,3 тыс.ед. (8,7 %) области. Наименьшая часть приходится на Сырдарьинскую – 8,1 тыс.ед. (3,1 %), Навоийскую – 8,7 тыс.ед. (3,4 %), Джизакскую – 10,8 тыс.ед. (4,2 %), Хорезмскую – 11,6 тыс.ед. (4,5 %) области и Республику Каракалпакстан – 11,6 тыс.ед. (4,5 %).

Количество действующих субъектов малого предпринимательства в разрезе регионов

| | На 1 октября 2017 г. | | На 1 октября 2018 г. | |
|------------------------------|----------------------|------------|----------------------|------------|
| | тыс. ед. | % к итогу | тыс. ед. | % к итогу |
| Республика Узбекистан | 230,0 | 100 | 257,1 | 100 |
| Республика Каракалпакстан | 10,4 | 4,6 | 11,6 | 4,5 |
| <i>области:</i> | | | | |
| Андижанская | 21,6 | 9,4 | 22,3 | 8,7 |
| Бухарская | 12,6 | 5,5 | 14,3 | 5,6 |
| Джизакская | 9,3 | 4,1 | 10,8 | 4,2 |
| Кашкадарьинская | 14,7 | 6,4 | 16,3 | 6,3 |
| Навоийская | 7,5 | 3,2 | 8,7 | 3,4 |

| | На 1 октября 2017 г. | | На 1 октября 2018 г. | |
|------------------|----------------------|-----------|----------------------|-----------|
| | тыс. ед. | % к итогу | тыс. ед. | % к итогу |
| Наманганская | 16,1 | 7,0 | 16,9 | 6,6 |
| Самаркандская | 16,0 | 6,9 | 18,9 | 7,3 |
| Сурхандарьинская | 10,7 | 4,6 | 12,1 | 4,7 |
| Сырдарьинская | 7,4 | 3,2 | 8,1 | 3,1 |
| Ташкентская | 21,4 | 9,3 | 24,8 | 9,7 |
| Ферганская | 20,0 | 8,7 | 22,6 | 8,8 |
| Хорезмская | 10,9 | 4,7 | 11,6 | 4,5 |
| г.Ташкент | 51,4 | 22,4 | 58,1 | 22,6 |

Из действующих субъектов малого предпринимательства более 257,1 тыс.ед. по видам экономической деятельности приходится на торговлю 68,9 тыс.ед. (26,8 %), промышленность – 54,5 тыс.ед. (21,2 %), строительство – 28,0 тыс.ед. (10,9 %), сельское, лесное и рыбное хозяйство - 23,4 тыс.ед. (9,1 %), сферу услуг по проживанию и питанию – 19,1 тыс.ед. (7,4 %), перевозку и хранение – 12,8 тыс.ед. (5,0%), информацию и связь – 6,6 тыс.ед. (2,6 %), здравоохранение и предоставление социальных услуг – 5,2 тыс.ед. (2,0 %), а также на прочие виды - 38,7 тыс.ед. (15,0%). Отсюда видно, что основная часть действующих субъектов малого предпринимательства приходится на промышленность и торговлю. Наименьшая доля по видам экономической деятельности приходится на здравоохранение, предоставление социальных услуг, а также на информацию и связь.

Доля действующих субъектов малого предпринимательства по видам экономической деятельности, %



Вследствие недостаточной работы на местах по поддержке субъектов малого бизнеса, в части эффективной организации их производственной деятельности остается относительно высокой доля бездействующих субъектов малого бизнеса в общем количестве зарегистрированных предприятий. Так, в Ташкентской области по состоянию на 1 октября 2018 года количество бездействующих предприятий составило 3529 ед., или 12,4 % от общего числа зарегистрированных предприятий малого бизнеса, а в Андижанской области их количество увеличилось, по сравнению с аналогичным периодом 2017 года, на 100 ед., составив 1330 предприятий, или 5,6 % от общего числа зарегистрированных.

В отчетном периоде было ликвидировано 11,4 тыс. предприятий и организаций, в том числе 1,9 тыс. ед. (24,2% от всех ликвидированных) с применением процедур добровольной ликвидации.

Предприятия с участием иностранного капитала. Количество действующих предприятий с участием иностранного капитала на 1 октября 2018 года составило **6960** ед. По сравнению с предыдущим годом, рост количества действующих предприятий достиг **29,6 %**, или **1590** ед. Из них совместные предприятия составляют 3764 ед., иностранные предприятия – **3196** ед.

**Количество совместных и иностранных предприятий
в составе действующих предприятий с участием
иностранного капитала, ед.**



Основная часть предприятий с участием иностранного капитала приходится на город Ташкент – 4394 ед. (63,1%), Ташкентскую – 782 ед. (11,2 %) и Самаркандскую – 376 ед. (5,4 %) области. Наименьшая часть приходится на Хорезмскую – 66 ед. (1,0 %), Кашкадарьинскую – 72 ед. (1,0 %) и Навоийскую 90 ед. (1,3%) области.

Это указывает на необходимость усиления совместной работы с иностранными партнерами, развитие и привлечение иностранных инвестиций в данные регионы.

Количество и доля действующих предприятий с участием иностранного капитала в разрезе регионов

| | <i>ед</i> | <i>% к итогу</i> |
|------------------------------|-------------|------------------|
| Республика Узбекистан | 6960 | 100 |
| Республика Каракалпакстан | 109 | 1,6 |
| <i>области:</i> | | |
| Андижанская | 201 | 2,9 |
| Бухарская | 138 | 2,0 |
| Джизакская | 112 | 1,6 |
| Кашкадарьинская | 72 | 1,0 |
| Навоийская | 90 | 1,3 |
| Наманганская | 124 | 1,8 |
| Самаркандская | 376 | 5,4 |
| Сурхандарьинская | 139 | 2,0 |
| Сырдарьинская | 103 | 1,5 |
| Ташкентская | 782 | 11,2 |
| Ферганская | 254 | 3,6 |
| Хорезмская | 66 | 1,0 |
| г.Ташкент | 4394 | 63,1 |

Из действующих 6960 предприятий с участием иностранного капитала по видам экономической деятельности 2818 ед. (40,5 %) приходится на промышленность, 1484 ед. (21,3 %) - на торговлю, 425 ед. (6,1 %) - на строительство, 289 ед. (4,2 %) - на сферу услуг по проживанию и питанию, 286 ед. (4,1 %) - на сельское, лесное и рыбное хозяйство, 207 ед. (3,0 %) - на перевозку и хранение, 181 ед. (2,6 %) - на информацию и связь, 90 ед. (1,3 %) - на здравоохранение и предоставление социальных услуг, а также на прочие виды - 1180 ед. (17,0 %). Из этого видно, что основная часть действующих предприятий с участием иностранного капитала приходится на промышленность и торговлю. Наименьшая доля по видам экономической деятельности приходится на здравоохранение и предоставление социальных услуг, а также на информацию и связь.

**Количество и доля действующих предприятий с участием
иностранного капитала по видам экономической деятельности
(на 1 октября 2018 года)**

| | <i>ед</i> | <i>% к итогу</i> |
|--|-------------|------------------|
| Всего | 6960 | 100 |
| <i>в том числе:</i> | | |
| сельское, лесное и рыбное хозяйство | 286 | 4,1 |
| промышленность | 2818 | 40,5 |
| строительство | 425 | 6,1 |
| торговля | 1484 | 21,3 |
| перевозка и хранение | 207 | 3,0 |
| услуги по проживанию и питанию | 289 | 4,2 |
| информация и связь | 181 | 2,6 |
| здравоохранение и предоставление социальных услуг | 90 | 1,3 |
| прочие виды | 1180 | 17,0 |

По итогам января-сентября 2018 года в республике было вновь создано 1659 ед. предприятий с участием иностранного капитала. По сравнению с предыдущим годом, рост количества действующих предприятий увеличился в 35,3 раза и составил 1073 ед., при этом количество предприятий с участием капитала резидентов Российской Федерации составило 306, Турецкой Республики – 260, Республики Казахстан – 188, КНР-232 и Республики Корея-129. Также интерес к совместной деятельности в 2018 году проявили резиденты Исламской Республики Афганистан, Республики Индия, Федеративной Республики Германии, Украины, Республики Азербайджан и др.

Основная часть вновь созданных (1659 ед.) предприятий с участием иностранного капитала приходится на город Ташкент (1003 ед.), Ташкентскую (179 ед.), Самаркандскую (99 ед.) и Ферганскую области (52 ед.). Наименьшая часть вновь созданных предприятий с участием иностранного капитала приходится на Хорезмскую (16 ед.), Кашкадарьинскую (16 ед.) Андижанскую (31 ед.), Наманганскую (29 ед.) и Навойскую (29 ед.) области.

**Количество и доля вновь созданных предприятий
с участием иностранного капитала в разрезе регионов**

| | <i>ед</i> | <i>% к итогу</i> |
|------------------------------|-------------|------------------|
| Республика Узбекистан | 1659 | 100 |
| Республика Каракалпакстан | 27 | 1,5 |
| <i>области:</i> | | |
| Андижанская | 31 | 1,9 |
| Бухарская | 44 | 2,7 |
| Джизакская | 36 | 2,2 |
| Кашкадарьинская | 16 | 1,0 |
| Навоийская | 29 | 1,7 |
| Наманганская | 29 | 1,7 |
| Самаркандская | 99 | 6,0 |
| Сурхандарьинская | 78 | 4,7 |
| Сырдарьинская | 20 | 1,2 |
| Ташкентская | 179 | 10,8 |
| Ферганская | 52 | 3,1 |
| Хорезмская | 16 | 1,0 |
| г.Ташкент | 1003 | 60,5 |

Если рассмотреть вновь созданные предприятия с участием иностранного капитала по видам экономической деятельности, то основная часть приходится на промышленность – 508 ед., торговлю – 444 ед., сельское, лесное и рыбное хозяйство – 133 ед., строительство – 159 ед., другие виды деятельности – 221 ед.

Количество вновь созданных предприятий с участием иностранного капитала по видам экономической деятельности, ед.



Наряду с этим, в полной мере остается незадействованным потенциал в расширении объемов привлечения прямых иностранных инвестиций и сохраняется неравномерность их привлечения по отдельным регионам. Так, в Миришкорском районе республики отсутствуют предприятия с участием иностранных инвестиций. В то же время, по состоянию на 1 октября 2018 года, 184 предприятия с иностранными инвестициями остаются бездействующими, в том числе в г.Ташкент (63), Ташкентской (76), Самаркандской (11), Наманганской (8) и Андижанской (7) областях.



Семейные предприятия. По состоянию на 1 октября 2018 года количество зарегистрированных семейных предприятий, прошедших государственную регистрацию в качестве юридического лица, составило 15332 ед., из них действующие 14748 ед., или 96,2 %. Это показывает, что, по сравнению с предыдущим годом, рост количества зарегистрированных семейных предприятий в среднем составил 27,0 %.

Динамика роста семейных предприятий, ед.

