

XVI. СОВОКУПНЫЙ ДОХОД НАСЕЛЕНИЯ

Важное значение для характеристики благосостояния населения имеет совокупный доход всего населения, семьи, отдельного человека.

В расчетах используются следующие источники: данные государственной статистической отчетности, результаты регулярно проводимых выборочных обследований экономической деятельности индивидуальных предпринимателей и дехканских хозяйств, обследования доходов и расходов домохозяйств по методологии, рекомендованной Всемирным банком, а также обобщенные данные Центрального банка, Министерства финансов, Внебюджетного пенсионного фонда, Народного банка, Государственного налогового комитета Республики Узбекистан и Министерства занятости и трудовых отношений Республики Узбекистан.

За январь-сентябрь 2018 года общий объем совокупного дохода населения составил 173,0 трлн. сум и, по сравнению с соответствующим периодом 2017 года, реальные темпы роста достигли 111,4 %.

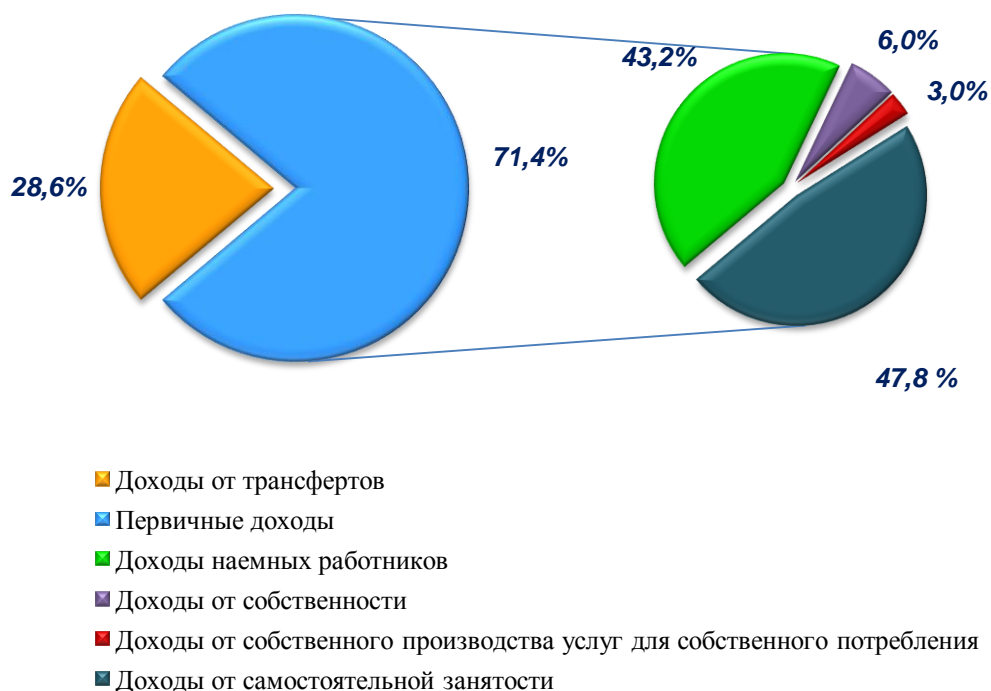
Реальные темпы роста совокупного дохода населения в Республике Узбекистан (за январь-сентябрь 2018 года) (% к соответствующему периоду 2017 года)



Совокупный доход населения состоит не только из доходов от трудовой деятельности наемных работников, но и от самостоятельной занятости, собственного производства услуг для собственного потребления, доходов от собственности (процентов, дивидендов, авторских гонораров, прочих имущественных доходов) и доходов от трансфертов (пенсий, пособий, стипендий, прочих текущих трансфертов).

В январе-сентябре текущего года 71,4% совокупного дохода населения сформировался за счет первичных доходов, а доля доходов от трансфертов составила 28,6%.

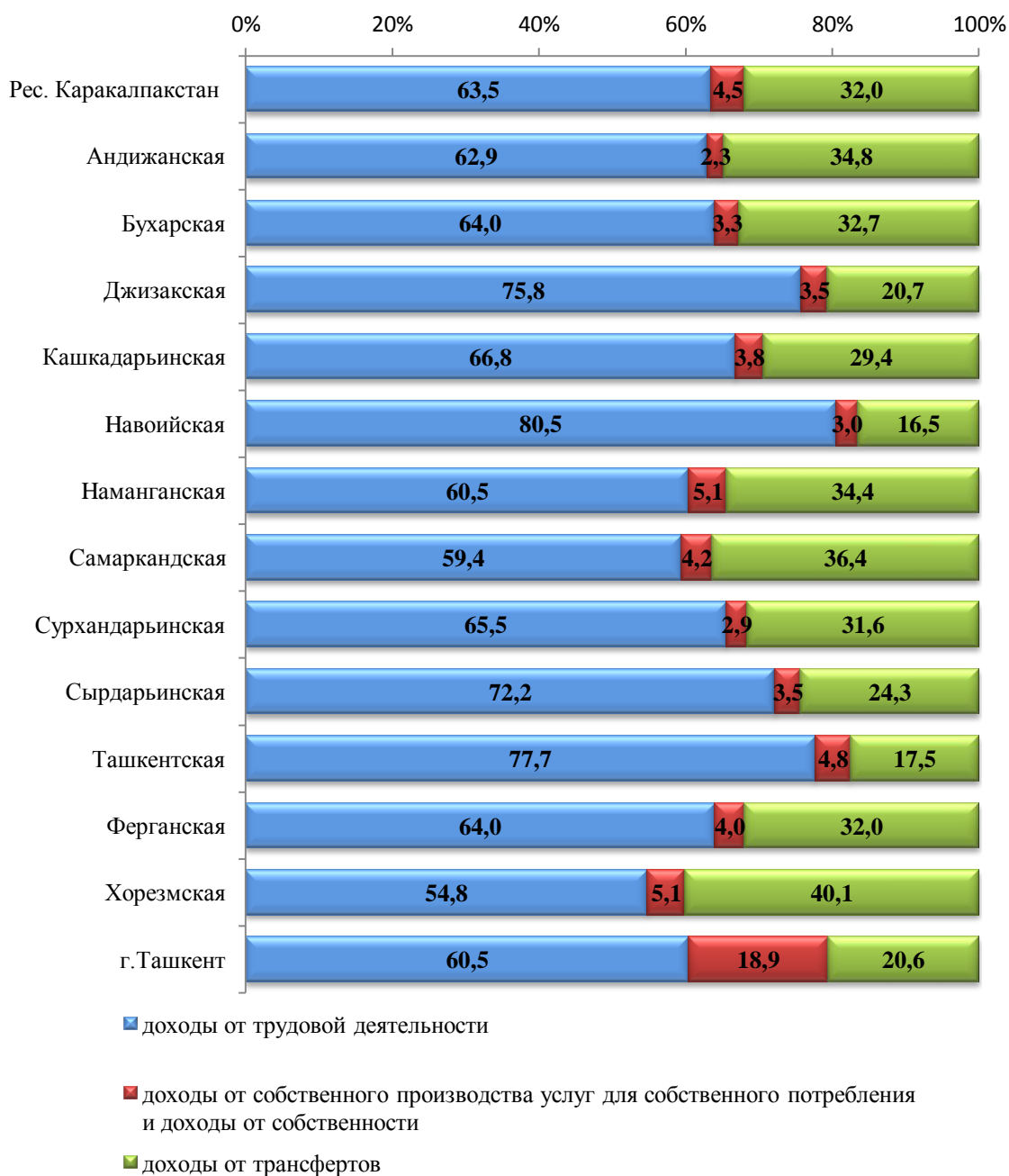
Структура совокупного дохода населения в Республике Узбекистан
(за январь-сентябрь 2018 года)



Наибольшая часть совокупного дохода населения в январе-сентябре 2018 года была сформирована за счет доходов от трудовой деятельности (65,0 % от общего объема совокупного дохода), включающих в себя доходы наемных работников и доходы от самостоятельной занятости.

Удельный вес доходов от производства услуг для собственного потребления в общем объеме совокупного дохода населения составил 2,1 %, доходов от собственности - 4,3 %, доходов от трансфертов - 28,6 %.

Структура совокупного дохода (за январь-сентябрь 2018 года) по регионам
(к общему объему совокупного дохода населения, %)



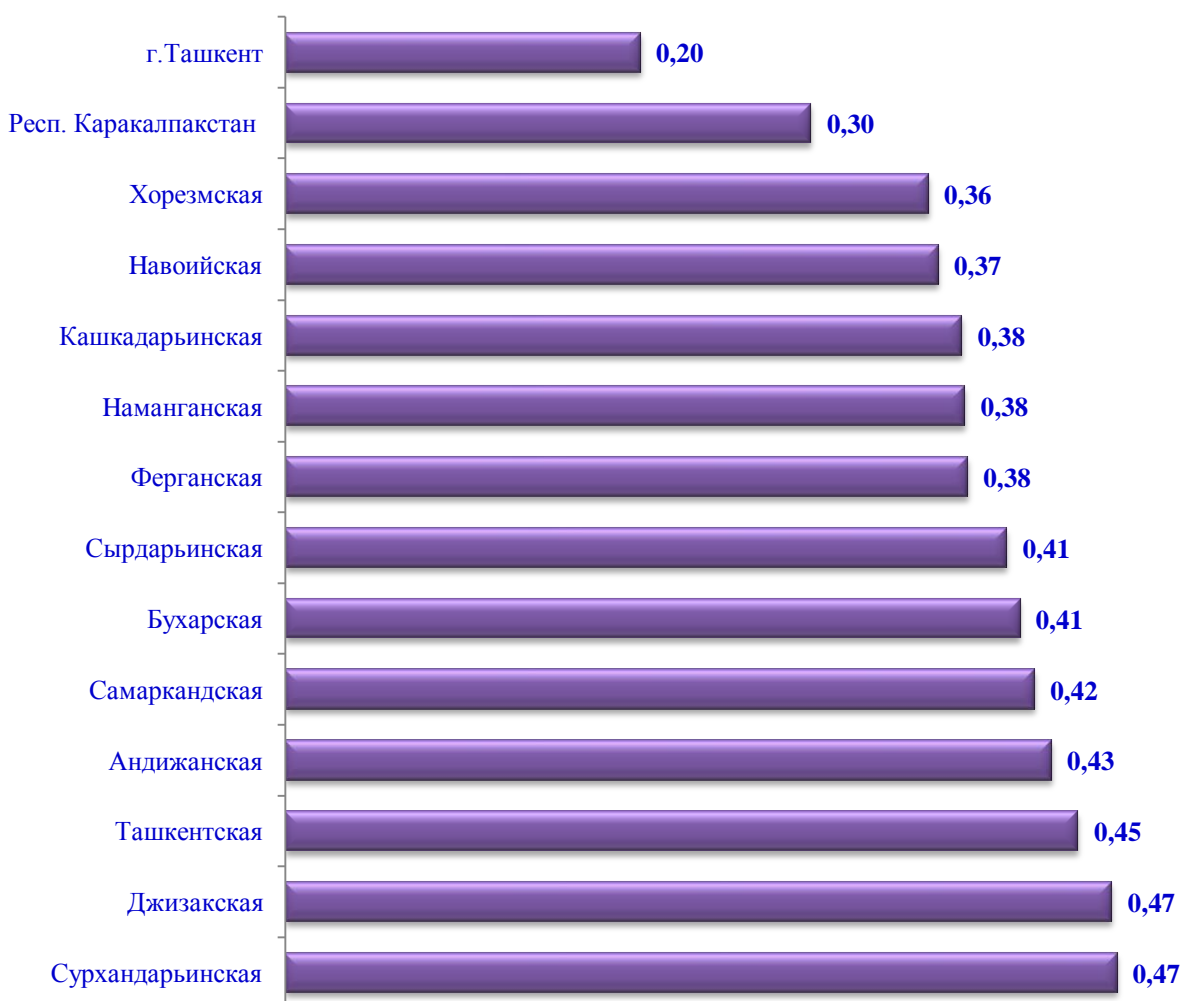
В совокупном доходе регионов наибольшая доля доходов, полученных от трудовой деятельности (доходы от занятости и самозанятости), наблюдалась в Навоийской области (80,5%). Напротив, в Ферганской, Бухарской областях, Республике Каракалпакстан, Андижанской, Наманганской, Самаркандской, Хорезмской областях и городе Ташкент составила ниже среднереспубликанского уровня.

Доля доходов от производства услуг для собственного потребления и доходов от собственности в структуре совокупного дохода населения республики была незначительной, а доля таких доходов в Ташкенте составляла 18,9 %.

Также в Хорезмской и Самаркандской областях доля доходов от трансфертов составляла более 36 % от совокупного дохода населения, доля этого вида доходов в Навоийской области является самой низкой, т.е. 16,5%.

Основным источником доходов от трудовой деятельности являются доходы от самостоятельной занятости населения, которые по своему удельному весу оказывают значительное влияние на совокупный доход населения и их доля составляет 34,2 %. При росте доходов от самостоятельной занятости на 1% общий объем совокупного дохода увеличивается на 0,37%.

Влияние роста доходов от самостоятельной занятости на 1% к общему росту совокупного дохода населения по регионам, %

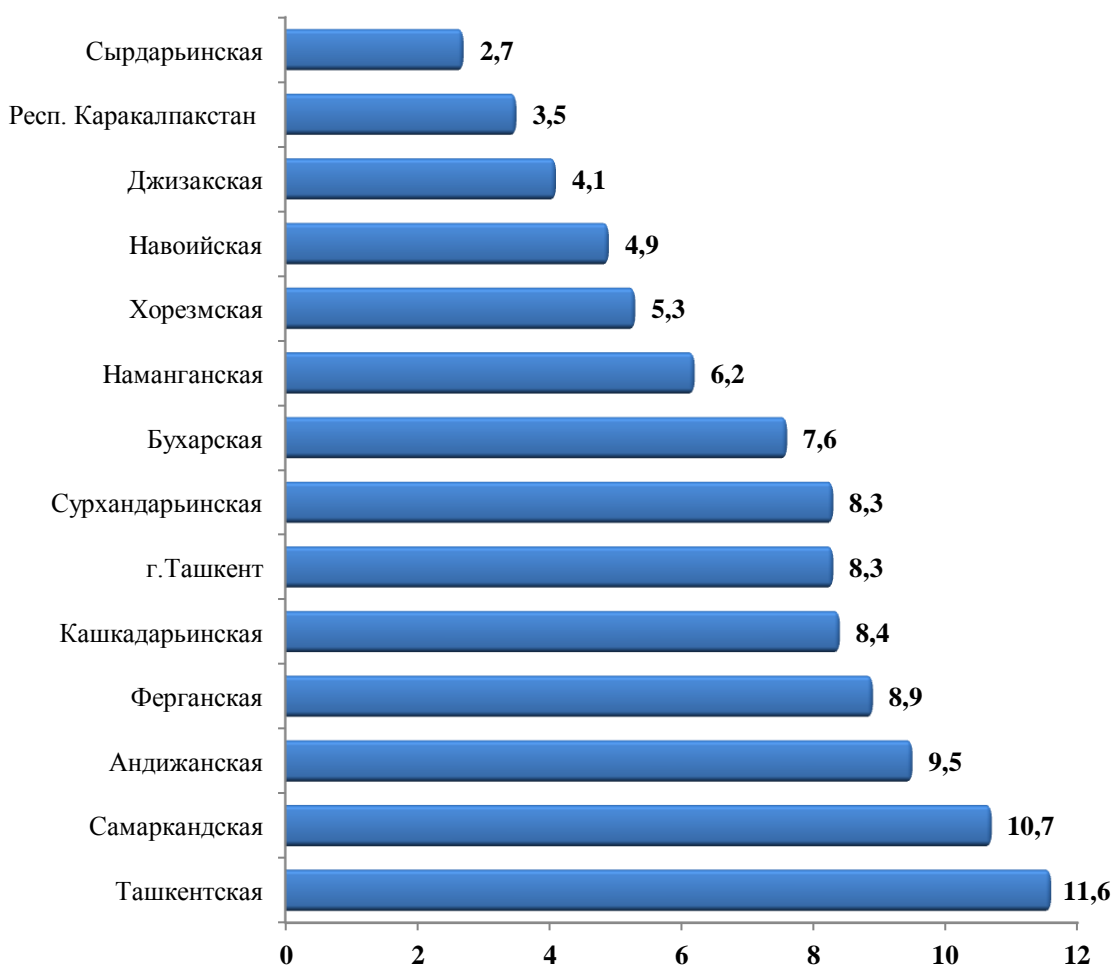


Доля доходов от самостоятельной занятости в совокупном доходе населения и их высокие темпы роста оказывают значительное влияние на рост валовых доходов. Также темпы роста доходов от занятости в Бухарской, Джизакской, Навоийской, Сурхандарьинской, Сырдарьинской и Ташкентской областях обеспечили одну треть прироста доходов в регионе.

Например, в Джизакской области доля доходов, полученных от самостоятельной занятости, в совокупном доходе населения составила 46,0 %, а номинальные темпы роста достигли 127,9% по сравнению с соответствующим периодом прошлого года. Только те же доходы привели к росту общего дохода Джизакской области на 13,0%.

Аналогичным образом, в Сурхандарьинской области доля 43,5% и темпы роста 127,6% обеспечили рост совокупного дохода населения на 12,9%.

Доля регионов в общем объеме доходов от самостоятельной занятости, %



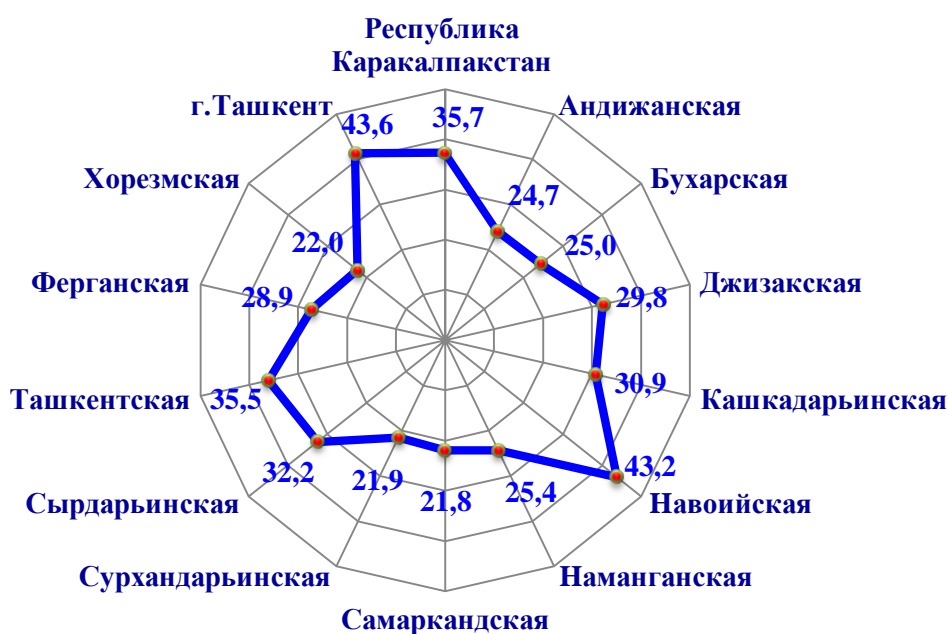
Основная доля полученных доходов от самостоятельной занятости выпала на Ташкентскую (11,6%), Самаркандскую (10,7%), Андижанскую (9,5%), Ферганскую (8,9%) области. Следующими регионами, имеющими наименьшую долю, являются Сырдарьинская область (2,7%), Республика Каракалпакстан (3,5%), а также Джизакская область (4,1%).

Следующий основной источник доходов от трудовой деятельности – это доходы наемных работников. По данным за январь-сентябрь 2018 года, доходы наемных работников составили 30,8% от общего объема совокупного дохода населения.

В текущем периоде темпы роста доходов наемных работников составили 122,2% и обеспечили рост номинальных доходов населения на 7,4%.

Доля доходов наемных работников в регионах различается и варьирует от 21,8% (в Самаркандской области) до 43,6% (в г.Ташкент). Одна треть (34,4%) полученных доходов наемных работников выпала на долю г.Ташкент (23,6%) и Ташкентской (10,8%) области.

Доля доходов наемных работников в общем объеме совокупного дохода населения по регионам, %

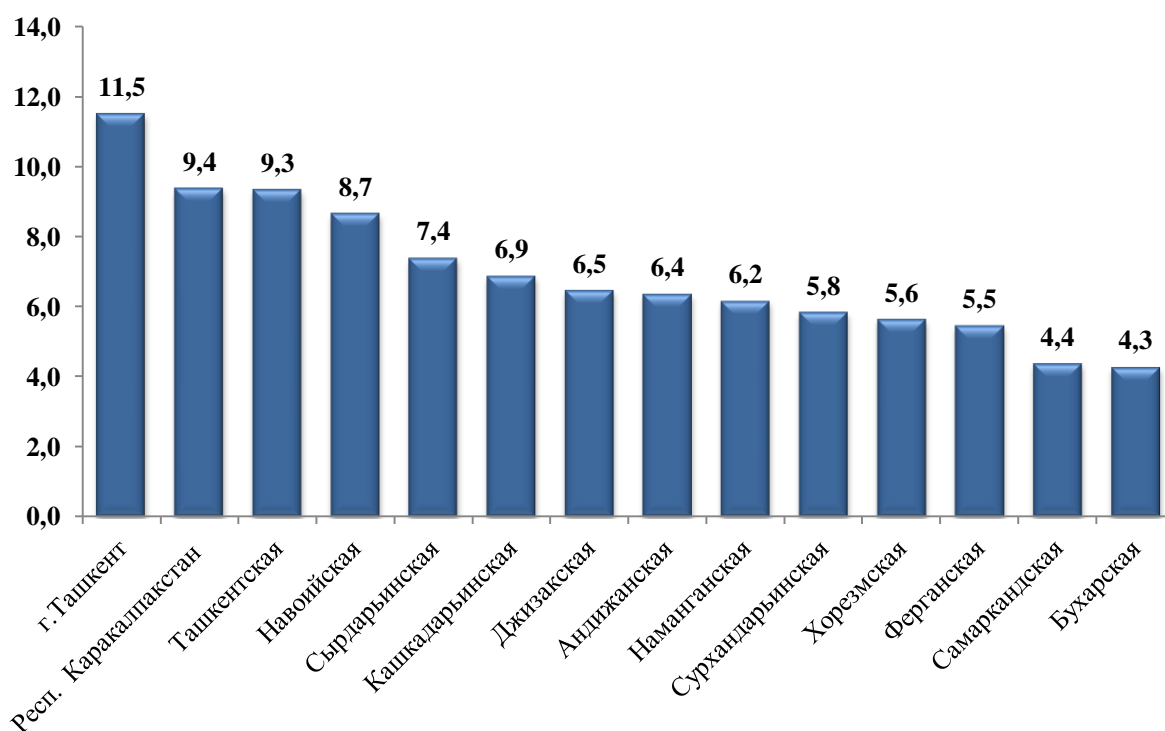


В разрезе регионов можно видеть, что доля и высокие темпы роста доходов наемных работников в городе Ташкент, Навоийской области, Республике Каракалпакстан и Ташкентской области оказывают значительное влияние на совокупный доход населения.

В соответствии с Указом Президента Республики Узбекистан от 2 июля 2018 года УП-5469 «О повышении размеров заработной платы, пенсий, стипендий и пособий» с 15 июля 2018 года, зарплаты работникам бюджетных учреждений и организаций в среднем увеличились в 1,07 раза.

Например, доля наемных работников в совокупном доходе населения в городе Ташкент составила 43,6%, по сравнению с соответствующим периодом прошлого года номинальные темпы роста составили 125,3%. Однако только этот вид дохода увеличил совокупный доход городского населения на 11,5%.

Влияние доходов населения на прирост населения по темпам роста совокупного дохода населения, %

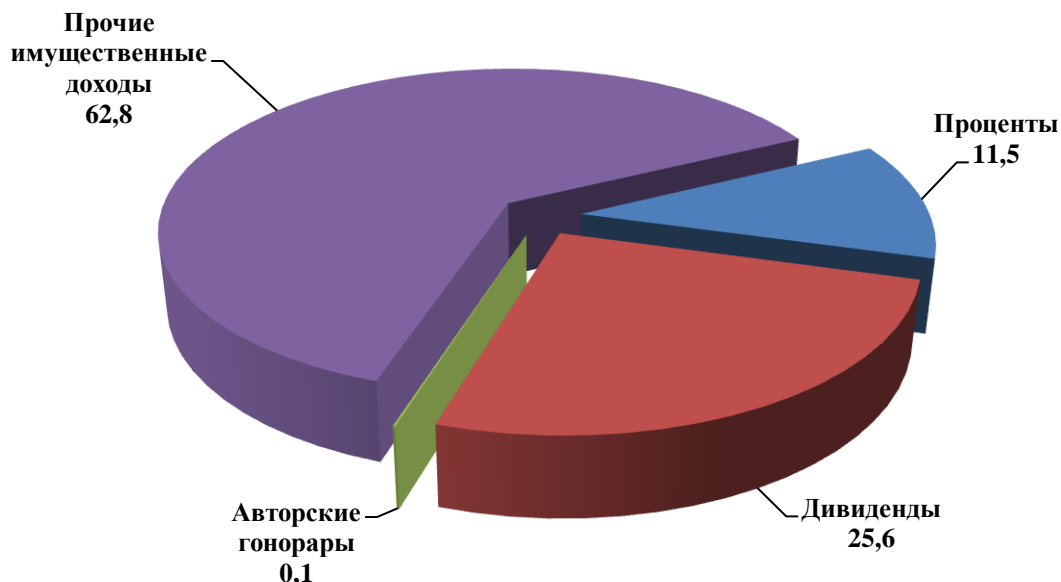


Аналогичным образом в Навоийской области доля соответственно составила 43,2%, а темпы роста – 119,4%, что обеспечило увеличение совокупного дохода населения на 8,7%. В Республике Каракалпакстан доля 35,7% и темпы роста 124,4% обеспечили увеличение совокупного дохода населения на 9,4%, а в Ташкентской области – доля 35,5% и темпы роста 126,7% обеспечили увеличение совокупного дохода населения на 9,3%.

Также одним из источников доходов населения являются **доходы от собственности**, доля которых за январь-сентябрь 2018 года в общем объеме совокупного дохода населения увеличилась на 0,1 п.п. по отношению к соответствующему периоду предыдущего года.

В структуре доходов от собственности основную долю составили прочие имущественные доходы – 62,8 %. Следующими по значимости являются дивиденды – 25,6 %, проценты по облигациям, депозитным вкладам и другим ценным бумагам, а также авторские гонорары – 11,6 %.

Структура доходов от собственности, %



Влияние доходов от собственности на изменение общего объема совокупного дохода населения незначительно. В текущем периоде данные доходы способствовали номинальному приросту общего объема совокупного дохода порядка 1,4 %.

Доходы от собственности (за январь-сентябрь 2018 года, %)

	Доля к общему объему	Темпы роста к предыдущему году
Республика Узбекистан	100,0	134,2
Республика Каракалпакстан	1,1	125,4
<i>области:</i>		
Андижанская	1,6	118,2
Бухарская	2,5	114,4
Джизакская	0,7	114,1
Кашкадарьинская	2,1	127,3
Навоийская	1,1	115,0
Наманганская	3,3	141,8
Самаркандская	4,2	128,2
Сурхандарьинская	1,4	122,6
Сырдарьинская	0,7	126,4
Ташкентская	6,4	124,9
Ферганская	3,5	125,3
Хорезмская	2,4	106,1
г.Ташкент	69,0	139,7

Доля регионов в общем объеме доходов населения от собственности различна. В текущем периоде две трети общих доходов от собственности приходились на долю города Ташкент (69,0%), доля других регионов намного ниже.

Немаловажное значение в структуре доходов населения имеют **доходы от трансфертов**, состоящие из социальных и прочих текущих трансфертов.

Номинальные темпы роста доходов от трансфертов, по данным за январь-сентябрь 2018 года к соответствующему периоду предыдущего года, составили 162,9 %. Вместе с тем за этот же период доля доходов от трансфертов в общем объеме совокупного дохода населения увеличилась на 5,5 п.п. и составила 28,6%. Увеличение доли доходов от трансфертов в основном было связано с возрастанием поступлений денежных переводов из-за границы.

Структура социальных трансфертов, %



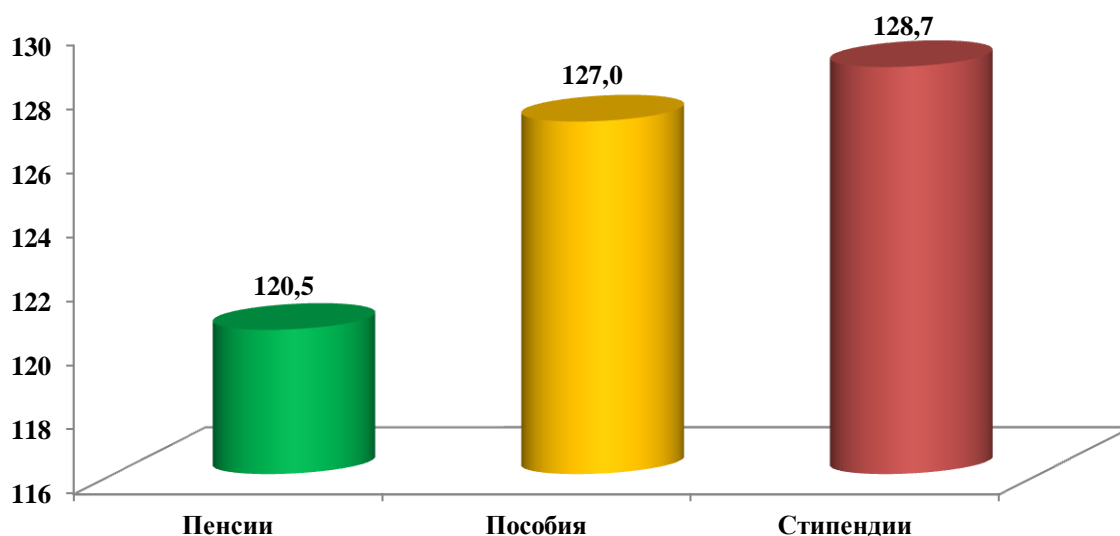
Рост социальных трансфертов за рассматриваемый период составил 121,6 % и на это, в основном, повлияли пенсии, доля которых равна 83,6 % от их общего объема.

Номинальные темпы роста пенсий, по сравнению с данными за соответствующий период 2017 года, составили 120,5 %.

Доля социальных пособий в структуре социальных трансфертов составила 12,2% (темпы роста, по сравнению с предыдущим годом, составили 127,0%), а доля стипендий достигла 4,3% (темпы роста - 128,7%).

Изменения за истекший период пенсий, пособий и стипендий способствовали росту общего объема совокупного дохода населения на 2,5 %.

Темпы роста социальных трансфертов по видам, %

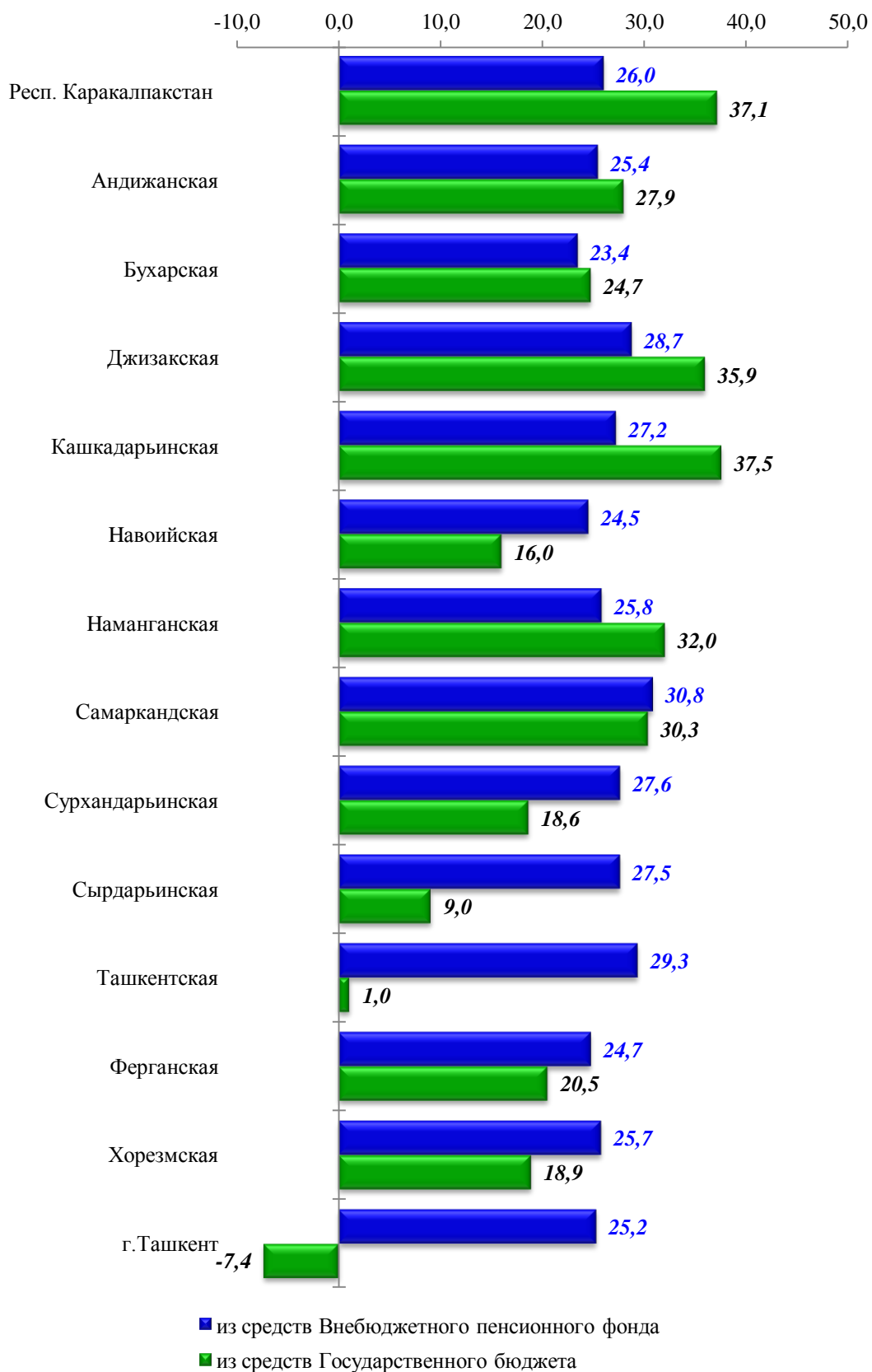


За январь-сентябрь 2018 года в Кашкадарьинской области (133,1%), Республике Каракалпакстан (132,6%), Джизакской (132,5%), Самаркандской (130,5%), Наманганской (129,0%) областях общие социальные пособия превышали среднереспубликанский уровень по сравнению с соответствующим периодом прошлого года.

В январе-сентябре этого года на социальную поддержку населения было выделено 2,3 трлн.сум пособий и материальной помощи. Из них 51,8% пособий по социальным страхованиям было профинансировано Внебюджетным пенсионным фондом и 48,2 выделено из Государственного бюджета.

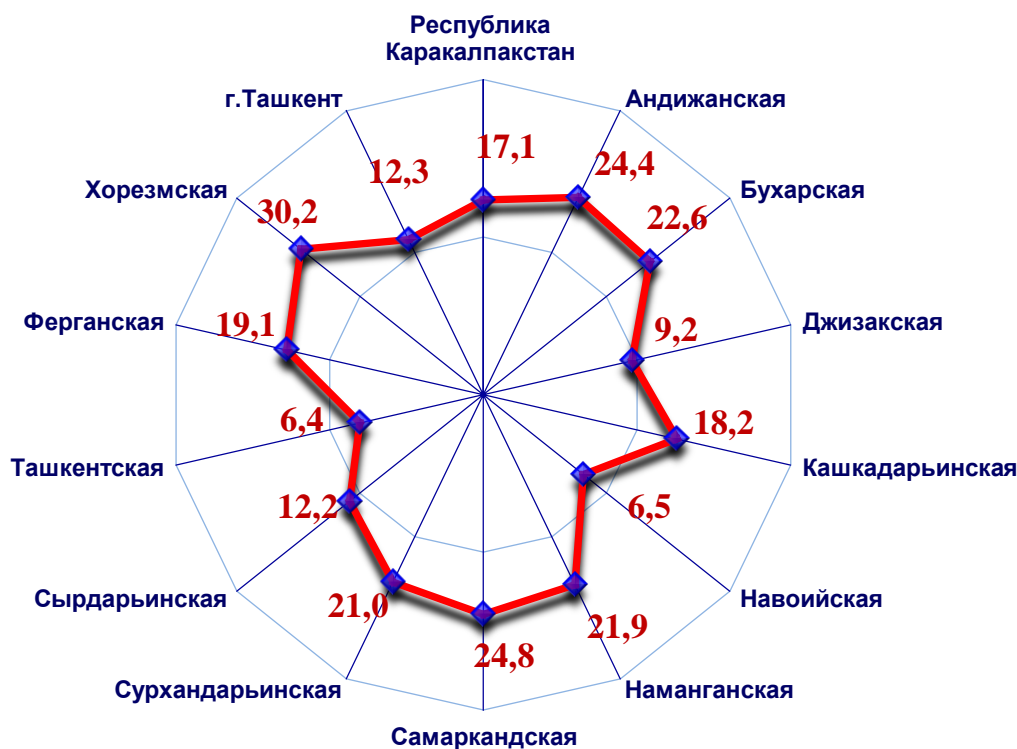
В соответствии с Указом Президента Республики Узбекистан от 13 октября 2018 года № УП-5553 «О повышении размеров заработной платы, пенсий, стипендий и пособий», с 1 ноября 2018 года размеры заработной платы работникам бюджетных организаций, учреждений и организаций, пенсий, стипендий и пособий в 1,1 раз, установлено: минимальная заработная плата - 202 730 сум; пенсии по возрасту - 396 500 сум; пособия инвалидам с детства - 396 500 сум; пособия престарелым и нетрудоспособным гражданам, не имеющим необходимого стажа работы, - 243 300 сум.

Темпы роста социальных пособий в регионах
(за январь-сентябрь 2018 года)
(% к соответствующему периоду 2017 года)



Номинальные темпы роста денежных переводов из-за границы, которые являются частью других текущих трансфертов, за январь-сентябрь 2018 года, составили 205,8%, а их доля в совокупном доходе населения увеличилась на 6,4 п.п. по сравнению с аналогичным периодом прошлого года. Такое значительное изменение доходов обеспечило рост номинальной стоимости совокупного дохода населения на 12,0%.

**Доля денежных переводов из-за границы в общем объеме
совокупного дохода по регионам, %**

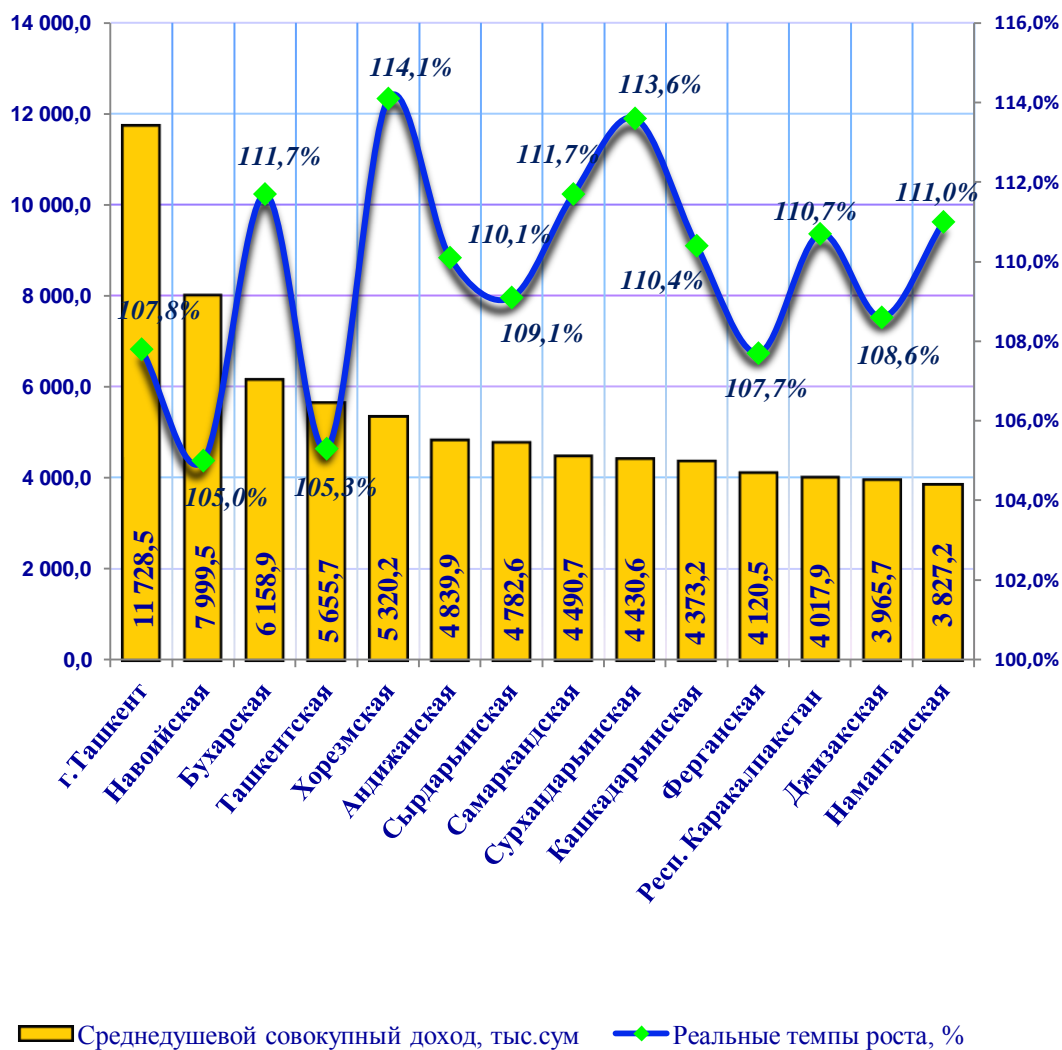


В текущем периоде доля денежных переводов из-за границы в общем объеме совокупного дохода населения была значительно выше, наибольшую долю они составили в Хорезмской (30,2%), Самаркандской (24,8%) и Андижанской (24,4%) областях. Также в Бухарской (22,6%), Наманганской (21,9%), Сурхандарьинской (21,0%), Ферганской (19,1%) и Кашкадарьинской (18,2%) областях они превышали среднереспубликанский уровень.

В соответствии с Указом Президента Республики Узбекистан «О первоочередных мерах по либерализации валютной политики» от 2 сентября 2017 года №УП-5177, в результате либерализации обменного курса за январь-сентябрь 2018 года 1 доллар США в среднем составил 8004,4 сум.

По данным за январь-сентябрь 2018 года, совокупный доход на душу населения в Республике Узбекистан в среднем составил 5,3 млн.сум (реальный рост – 9,5%). При этом среднедушевой совокупный доход населения выше среднереспубликанского значения наблюдался в г.Ташкент (11,7 млн.сум), Навоийской (8,0 млн.сум), Бухарской (6,2 млн.сум), Ташкентской (5,7 млн.сум) и Хорезмской (5,3 млн.сум) областях.

Объем среднедушевого совокупного дохода населения и реальные темпы роста по регионам Республики Узбекистан
(за январь-сентябрь 2018 года)



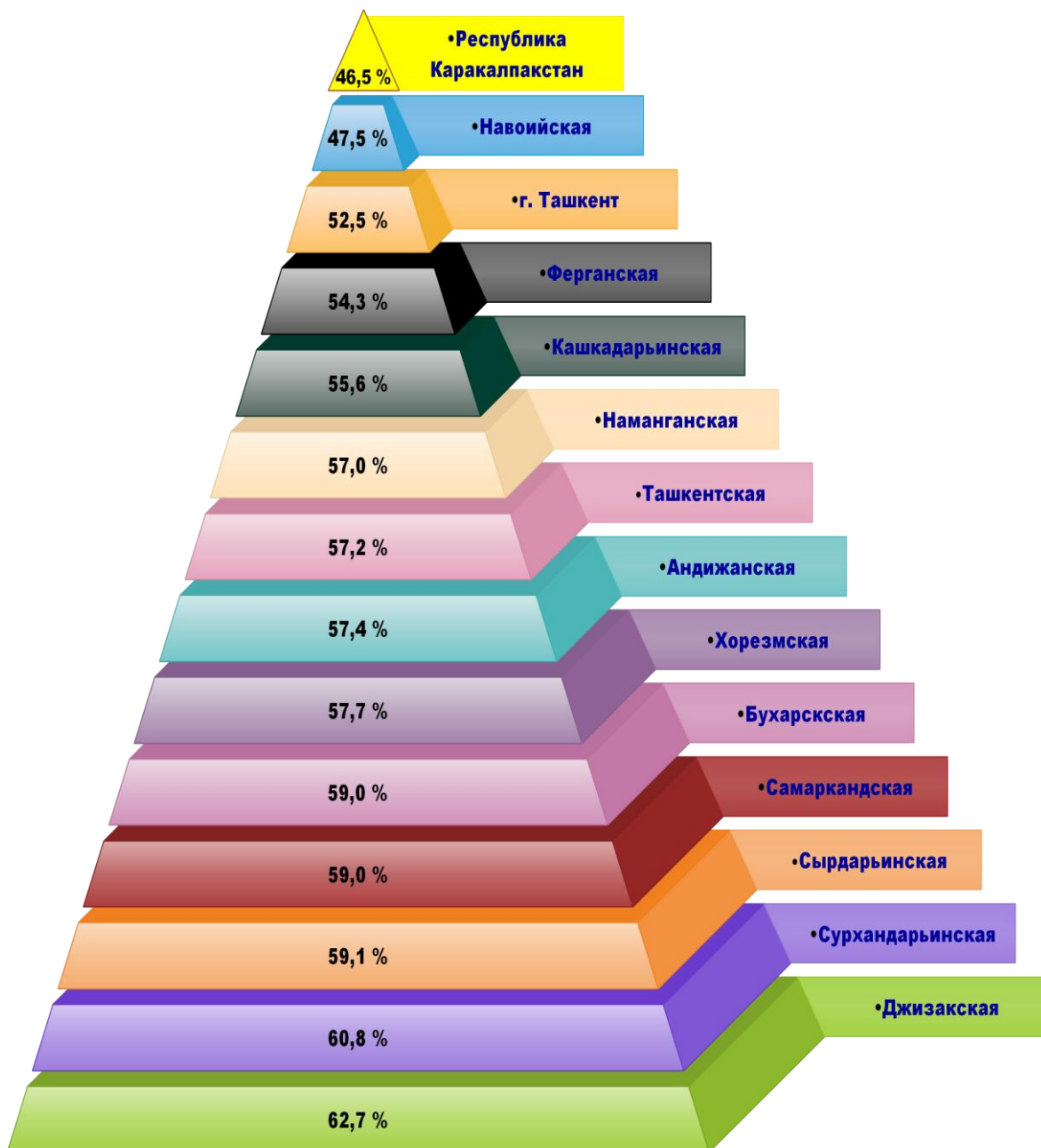
Наиболее высокий показатель реального роста совокупного дохода на душу населения был отмечен в Хорезмской области - 14,1%, также в Сурхандарьинской – 13,6%, Бухарской и Самаркандской – 11,7%, Наманганской – 11,0%, Кашкадарьинской – 10,4% и Андижанской – 10,1% областях, Республике Каракалпакстан – 10,7% значения среднедушевого дохода превышали среднереспубликанский уровень.

**Реальный совокупный доход населения по регионам Республики
Узбекистан (за январь-сентябрь 2018 года)**

	<i>Всего, млрд.сум</i>	<i>к соответст- вующему периоду предыдущего года, %</i>	<i>В среднем на душу населения, тыс.сум</i>	<i>к соответ- ствующему периоду предыдущего года, %</i>
Республика Узбекистан	146356,1	111,4	4 452,5	109,5
Республика Каракалпакстан	6261,0	112,3	3 381,2	110,7
<i>области:</i>				
Андижанская	12282,5	112,0	4 052,2	110,1
Бухарская	9878,4	113,4	5 252,8	111,7
Джизакская	4525,7	110,6	3 390,3	108,6
Кашкадарьинская	11699,5	112,6	3 688,6	110,4
Навоийская	6570,7	106,7	6 816,8	105,0
Наманганская	8850,8	113,0	3 255,5	111,0
Самаркандская	14382,8	113,9	3 836,5	111,7
Сурхандарьинская	9481,8	116,0	3 741,4	113,6
Сырдарьинская	3308,3	110,9	4 030,1	109,1
Ташкентская	13865,4	106,6	4 823,3	105,3
Ферганская	12791,2	109,4	3 511,3	107,7
Хорезмская	8062,7	116,0	4 442,0	114,1
г.Ташкент	24364,2	109,7	9 818,7	107,8

Следует отметить, что, по предварительным данным, за январь-сентябрь 2018 года из общего объема совокупного дохода населения доля доходов, полученных от малого предпринимательства, составила 55,9 %.

Доля доходов, полученных от малого предпринимательства в структуре совокупного дохода населения по регионам, %



В соответствии с Указом Президента Республики Узбекистан от 11 апреля 2018 года №УП-5409 «О мерах по дальнейшему сокращению и упрощению лицензионных и разрешительных процедур в сфере предпринимательской деятельности, а также улучшению условий ведения бизнеса», создаются широкие возможности для предпринимателей.

В структуре совокупного дохода населения доля доходов от малого предпринимательства имела значительный вес в следующих регионах: Джизакской - 62,7%, Сурхандарьинской – 60,8%, Сырдарьинской – 59,1%, Самаркандской - 59,0%, Бухарской - 59,0% и Хорезмской – 57,7% областях.

По предварительным данным, за январь-сентябрь 2018 года располагаемый совокупный доход населения составил 156,2 трлн. сум (реальные темпы роста - 110,2%), а на душу населения – 4 751,3 тыс. сум (реальные темпы роста - 108,3%).

Среднедушевой реальный располагаемый доход, тыс.сум



В региональном контексте располагаемый совокупный доход на душу населения в городе Ташкент (9129,8 тыс.сум), Навоийской (7204,4 тыс.сум), Бухарской (5693,6 тыс.сум), Ташкентской (5153,1 тыс.сум) и Хорезмской (4995,9 тыс.сум) областях превышает среднереспубликанский уровень. Наименее низкий показатель наблюдался в Наманганской области (3531,1 тыс. сум), Республике Каракалпакстан (3662,7 тыс.сум) и Джизакской области (3686,3 тыс. сум).

Располагаемый совокупный доход на душу населения и реальные темпы роста по регионам (за январь-сентябрь 2018 года)

	<i>На душу населения, тыс. сум</i>	<i>Реальные темпы роста к соответствующему периоду предыдущего года, %</i>
Республика Узбекистан	4 751,3	108,3
Республика Каракалпакстан	3 662,7	109,8
<i>области:</i>		
Андижанская	4 538,5	109,8
Бухарская	5 693,6	111,2
Джизакская	3 686,3	107,9
Кашкадарьинская	4 091,5	110,6
Навоийская	7 204,4	103,9
Наманганская	3 531,1	109,5
Самаркандская	4 168,2	111,1
Сурхандарьинская	4 181,4	113,6
Сырдарьинская	4 437,8	108,6
Ташкентская	5 153,1	104,4
Ферганская	3 823,6	107,2
Хорезмская	4 995,9	114,1
г.Ташкент	9 192,8	102,8

Реальные темпы роста располагаемого совокупного дохода населения за январь-июнь 2018 года: в Российской Федерации - 102,6%, Республике Беларусь - 107,6%.

Наибольшие реальные темпы роста располагаемого совокупного дохода на душу населения отмечен в Хорезмской области (114,1%). Кроме того, в Сурхандарьинской (113,6%), Бухарской (111,2%), Самаркандской (111,1%), Кашкадарьинской (110,6%) областях, Республике Каракалпакстан (109,8%), Андижанской (109,8%), Наманганской (109,5%) и Сырдарьинской областях (108,6%) реальные темпы роста располагаемого совокупного дохода на душу населения достигли выше среднереспубликанского уровня.