

## XVII. ПРАВОНАРУШЕНИЯ

**Преступность** – социально-правовое явление, включающее преступления, совершенные на конкретной территории в течение определенного периода времени и характеризующиеся количественными и качественными показателями.

**Зарегистрированное преступление** - выявленное и официально взятое на учет органами внутренних дел общественно опасное деяние, предусмотренное уголовным законодательством.

**Лица, совершившие преступления** - официально взятые на учет органами внутренних дел лица, на которых заведены уголовные дела.

По данным МВД Республики Узбекистан, общее число зарегистрированных преступлений за 2018 год составило 49011 случаев и, по сравнению с соответствующим периодом 2017 года, уменьшилось на 33,5 %. Количество преступлений в расчете на 10,0 тыс. человек составило 14,9.

### Число зарегистрированных преступлений по Республике Узбекистан в 2017-2018 годах, ед.



**Преступность по всем линиям служб в зависимости от степени тяжести совершенных преступлений на конец 2018 года по областям, ед**

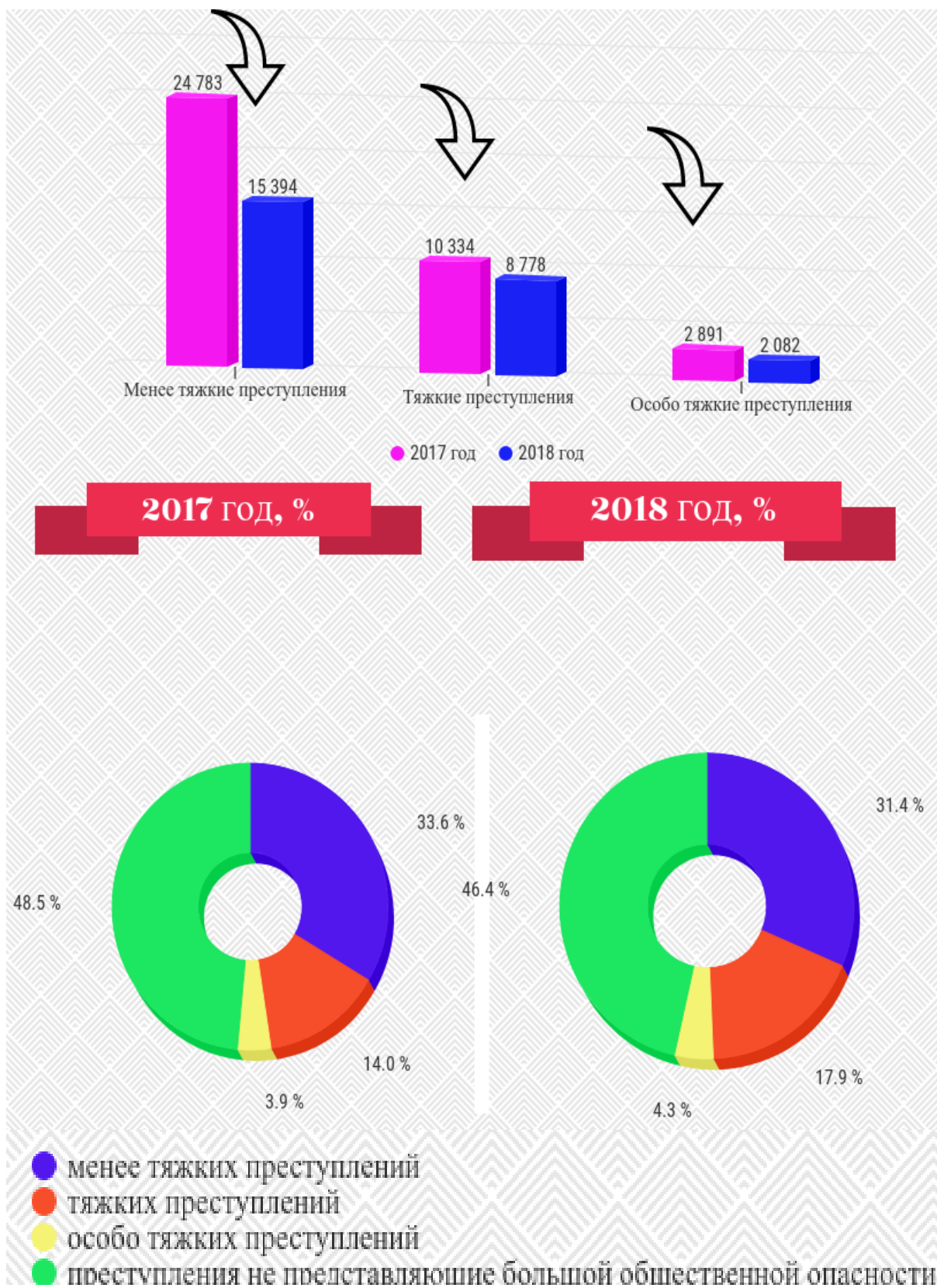
	<i>Зарегистрировано преступлений по всем линиям служб</i>	<i>Менее тяжких</i>	<i>Тяжких</i>	<i>Особо тяжких</i>
<b>Республика Узбекистан</b>	<b>49011</b>	<b>15394</b>	<b>8778</b>	<b>2082</b>
Республика Каракалпакстан	1968	551	417	55
<i>области:</i>				
Андижанская	3494	965	636	156
Бухарская	2972	968	399	112
Джизакская	1878	643	325	61
Кашкадарьинская	2918	890	524	131
Навоийская	2067	581	401	103
Наманганская	3498	1089	727	94
Самаркандская	5215	1647	723	280
Сурхандарьинская	2322	707	345	84
Сырдарьинская	1295	512	147	52
Ташкентская	6240	2479	917	235
Ферганская	5362	1557	868	168
Хорезмская	1771	526	354	73
г. Ташкент	7148	1666	1823	466

## Число зарегистрированных преступлений по регионам

Республики Узбекистан на конец 2018 года, ед.



**Сравнительное состояние преступности по всем линиям служб в зависимости от степени тяжести совершенных преступлений, ед.**



Структура преступлений в разрезе территорий выглядит следующим образом: с точки зрения тяжести совершенных преступлений наибольшее количество составляют менее тяжкие, из них 39,7 % в Ташкентской области, 39,5 % в Сырдарьинской области; по тяжким преступлениям наибольшее их количество 20,8 % приходится на Наманганскую области, 21,2 % на Республику Каракалпакстан, 25,5 % на г. Ташкент; особо тяжкие преступления находятся в диапазоне от 5,4 % в Самаркандской области до 6,5 % в г. Ташкенте.

В 2018 году во всех регионах Узбекистана, по сравнению с 2017 годом, наблюдалось снижение числа преступлений: в Сырдарьинской (на 50,0 %), Хорезмской (на 39,1 %), Кашкадарьинской (на 35,0 %), Ферганской (на 34,0 %), Навоийской (на 33,0 %) , Самаркандской (на 32,2 %) , Бухарской (на 29,3 %), Сурхандарьинской (на 25,2 %), Ташкентской (на 25,0 %), Наманганской (на 24,0 %), Андижанской (на 22,5 %) и Джизакской (на 20,0 %) областях, Республике Каракалпакстан (на 31,2 %) и г.Ташкент (на 49,1 %).

По степени тяжести в Республике Узбекистан отмечено значительное снижение особо тяжких преступлений с 2891 случаев в 2017 году до 2082 случаев в 2018 году (на 28,0 %). По тяжким преступлениям также наблюдается снижение числа преступлений с 10334 случаев в 2017 году до 8778 случаев в 2018 году (на 15,1 %). По сравнению с 2017 годом (18062 случаев), число менее тяжких преступлений составило 15394 случаев в 2018 году (уменьшилось на 37,9 %).

*Наибольшее число преступлений на конец 2018 года в разрезе территорий было зарегистрировано в г. Ташкент (7148 преступлений), Ташкентской (6240 преступлений) и Ферганской (5362 преступления) областях. Наименьшее число преступлений было совершено в Сырдарьинской области (1295 преступлений).*

Перечень регионов с наименьшим количеством преступлений в расчёте на 10,0 тыс. человек

Перечень регионов с наибольшим количеством преступлений в расчёте на 10,0 тыс. человек



Сурхандарьинская область 9,1



Кашкадарьинская область 9,2



Хорезмская область 9,7



Республика Каракалпакстан 10,6



Андижанская область 11,5



Наманганская область 12,8



Самаркандская область 13,9



Джизакская область 14,0



Ферганская область 14,7



Сырдарьинская область 15,7



Бухарская область 15,8



Навоийская область 21,4



Ташкентская область 21,7



г. Ташкент 28,7

**Число зарегистрированных преступлений по видам в  
Республике Узбекистан на конец 2018 года, ед.**

	2017 год	2018 год		
<b>Кража</b>	12705	7850	↓	
<b>Мошенничество</b>	9645	6483	↓	
<b>Против основ экономики, в сфере хозяйственной деятельности, против порядка функционирования органов власти</b>	10082	6704	↓	
<b>Преступления, связанное с наркотиками</b>	3539	3172	↓	
<b>Хищение путем присвоения или растраты</b>	2798	2103	↓	
<b>Изнасилование и покушение на изнасилование</b>	376	222	↓	
<b>Хулиганство</b>	1736	1007	↓	
<b>Умышленное тяжкое телесное повреждение</b>	1397	1171	↓	
<b>Грабеж и разбой</b>	1189	589	↓	
<b>Умышленное убийство и покушение на убийство</b>	519	432	↓	

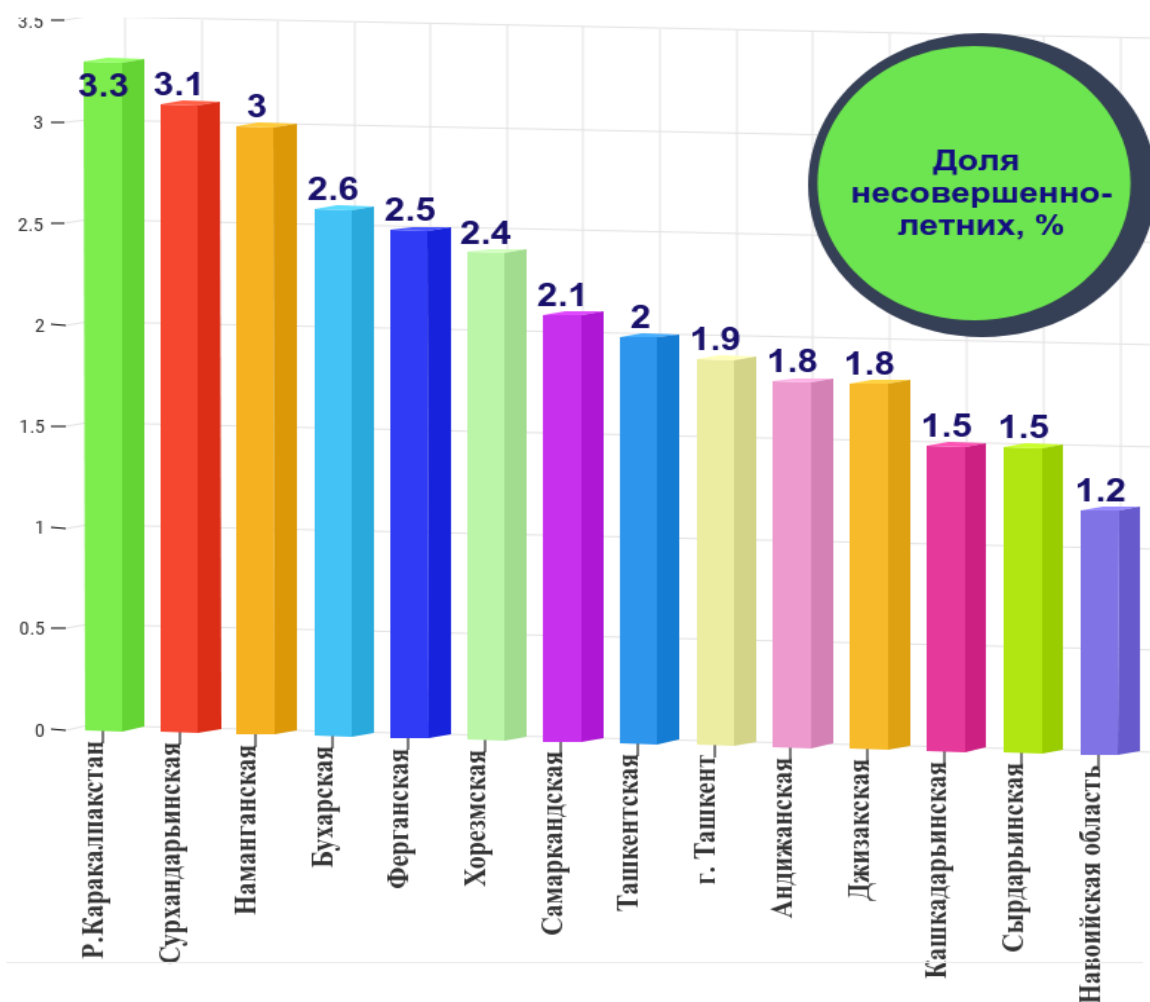
По республике, в целом сократилось число изнасилований и покушений на изнасилование (на 41,0 %), грабежей (на 54,0 %), разбоев (на 42,2 %), хулиганств (на 42,0 %), взяточничеств (на 34,9 %), хищений путем присвоения или растраты (на 24,8 %), преступлений против основ экономики, в сфере хозяйственной деятельности, против порядка функционирования органов власти (на 33,5 %), мошенничеств (32,8 %), по снижению преступлений, связанных с наркотиками (на 10,4 %), умышленных тяжких телесных повреждений (на 16,2 %), умышленных убийств и покушений на убийство (на 16,8 %).

Также уменьшилось число краж из магазинов и других торговых точек (на 33,8%), краж велосипедов и мопедов – на 35,1 %, краж из квартир и частных домов (на 40,4 %).

### Доля несовершеннолетних из числа выявленных лиц, совершивших преступления на конец 2018 года



Из общего числа выявленных лиц совершили преступления 1100 несовершеннолетних лиц.



Из общего числа выявленных лиц, совершивших преступления (51775 человек) 2,1 % составили 1100 человек несовершеннолетнего возраста. Наибольшее число лиц, совершивших преступления, приходится на Республику Каракалпакстан - 3,3 %, Сурхандарьинскую область – 3,1 % (от общего числа совершивших преступления)

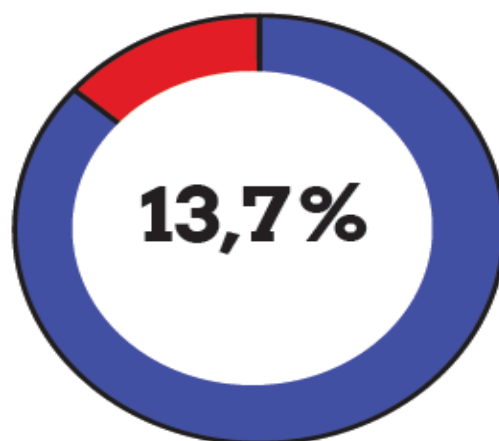
и, далее, с уменьшением: 3,0 % - на Наманганскую, 2,6 % – на Бухарскую, 2,5 % – на Ферганскую, 2,4 % - на Хорезмскую, 2,1 % – на Самаркандскую, 2,0 % - на Ташкентскую области , 1,9 % - на г. Ташкент, 1,8 % выпадают на Андижанскую, по 1,5 % – на Сырдарьинскую, Кашкадарьинскую 1,2 % – на Навоийскую области.

По сравнению с 2017 годом, в отдельных областях отмечается снижение данного показателя, например в Ташкентской на 0,7 % , Кашкадарьинской на 0,5 %, Ферганской на 0,4 %, Андижанской на 0,3 %, г.Ташкент на 0,6 %.

### Число выявленных лиц, совершивших преступления в 2018 году, ед

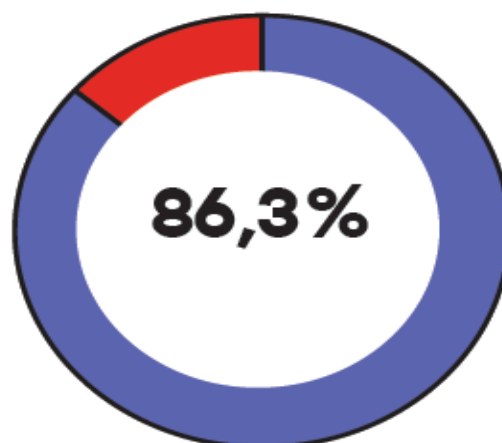
**Женщины**

**7075** лиц



**Мужчины**

**44700** лиц



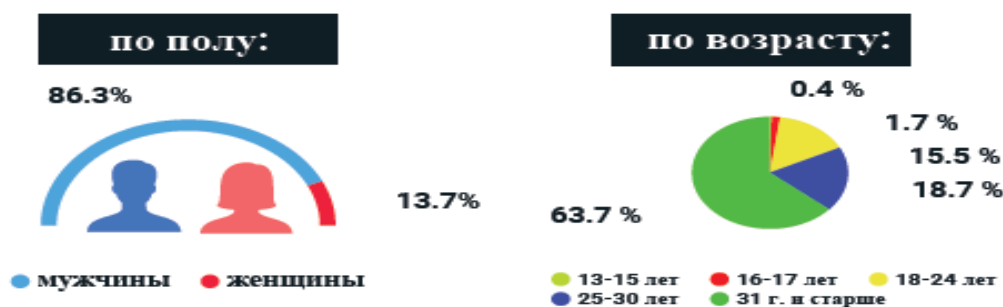
Общее число выявленных лиц, совершивших преступления, составило 51775 человек и, по сравнению с 2017 годом, снизилось на 34,2 %. Из них 40657 человек были привлечены к уголовной ответственности, или 78,5 % от общего числа выявленных лиц за 2018 год.

Сократилось число преступлений, совершённых женщинами на 37,9 % и мужчинами на 33,5 %.

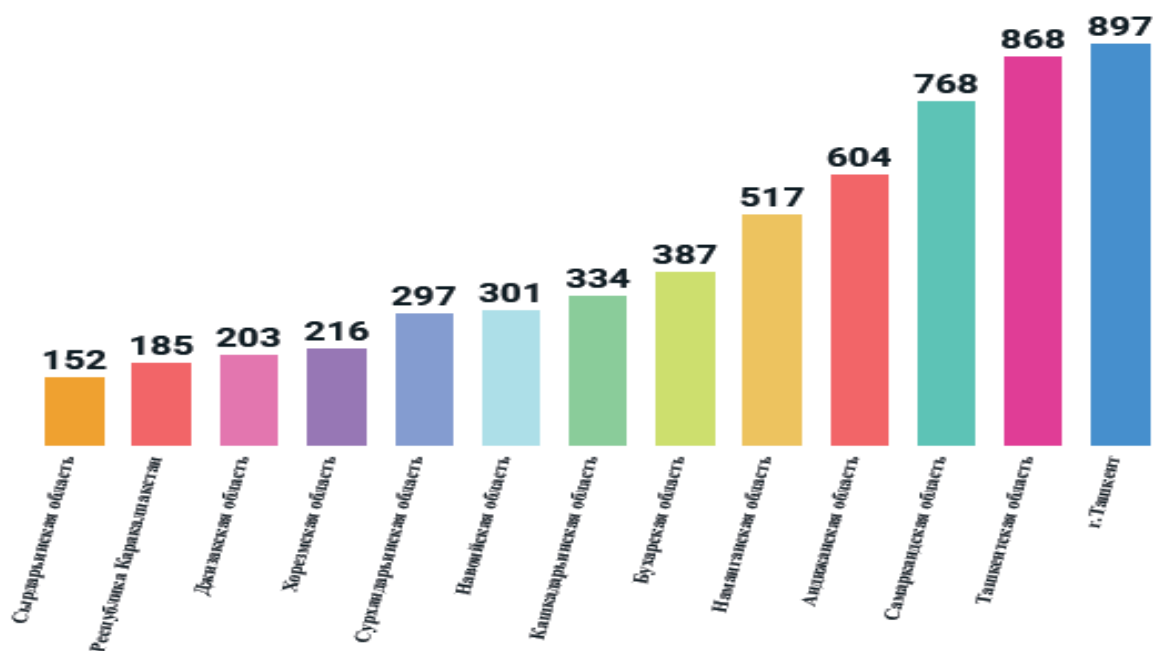
### Число лиц, совершивших преступления по полу, возрасту и числу женщин в разрезе областей



## Выявленные лица, совершившие преступления по полу и возрасту



### Число женщин, совершивших преступления по областям, ед.



По занятости на момент совершения преступления сократилось число лиц, совершивших преступления, среди трудоспособных, неработающих и неучащихся (на 42,0 %), учащихся общеобразовательных, средних специальных, профессиональных образовательных учреждений (на 37,8 %).

## Число лиц, совершивших преступления

В группе - **14603** человек  
↓ **37,4 %**  
по сравнению с **2017** годом



В состоянии алкогольного  
опьянения - **1157** человек  
↓ **30,6 %**  
по сравнению с **2017** годом

Ранее совершавших  
преступления -  
**4941** человек  
↓ **49,9 %**  
по сравнению  
с **2017** годом



Несовершеннолетними -  
**1100** человек  
↓ **36,3 %**  
по сравнению  
с **2017** годом

Среди всех категорий граждан снизилось число ранее совершивших преступления (на 49,9 %), в состоянии алкогольного опьянения (на 30,6 %), лиц, совершивших преступления - в группе (на 37,4 %), несовершеннолетних (на 36,3 %).

### Число лиц, совершивших преступления по категориям за 2018 год

#### Категория лиц, совершивших преступления

Работающие **31,6%** ↓

Учащиеся **37,8%** ↓

Трудоспособные неработающие и неучащиеся **42%** ↓

(по сравнению с **2017** годом)



Работающие  
54 лиц

Учащиеся  
973 лиц



Трудоспособные неработающие и  
неучащиеся  
11748 лиц