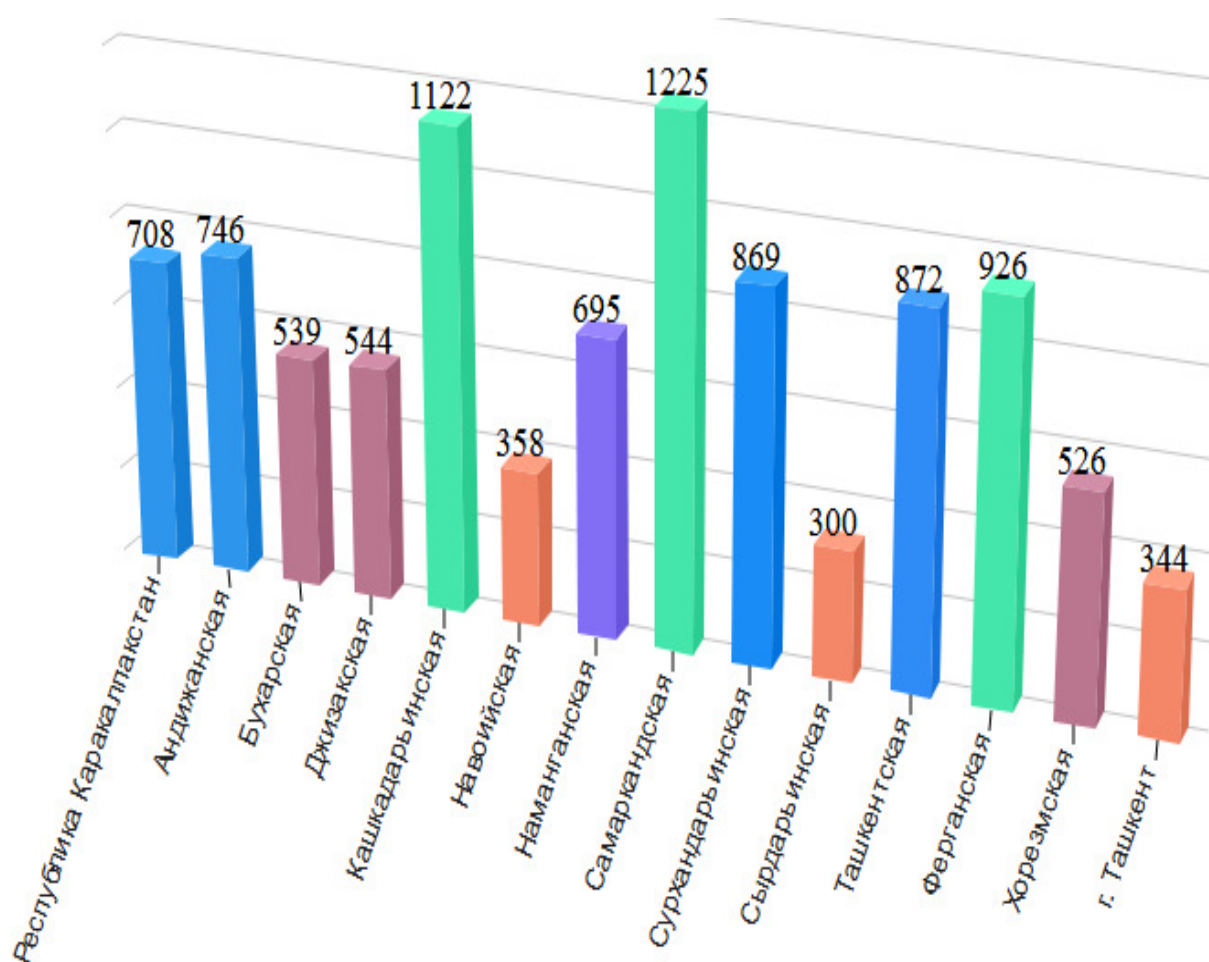


## XIX. ОБРАЗОВАНИЕ

### Система общего среднего образования в Республике Узбекистан

На начало 2018/2019 учебного года число общеобразовательных учреждений в Республике Узбекистан составило 9774 ед. из них 6044 ед. (62 %) находятся в сельской местности, 3730 ед. (38 %) - в городской местности. По сравнению с соответствующим периодом прошлого года, количество общеобразовательных учреждений возросло на 0,6 % (56 ед.)

### Распределение общеобразовательных учреждений по регионам, ед.

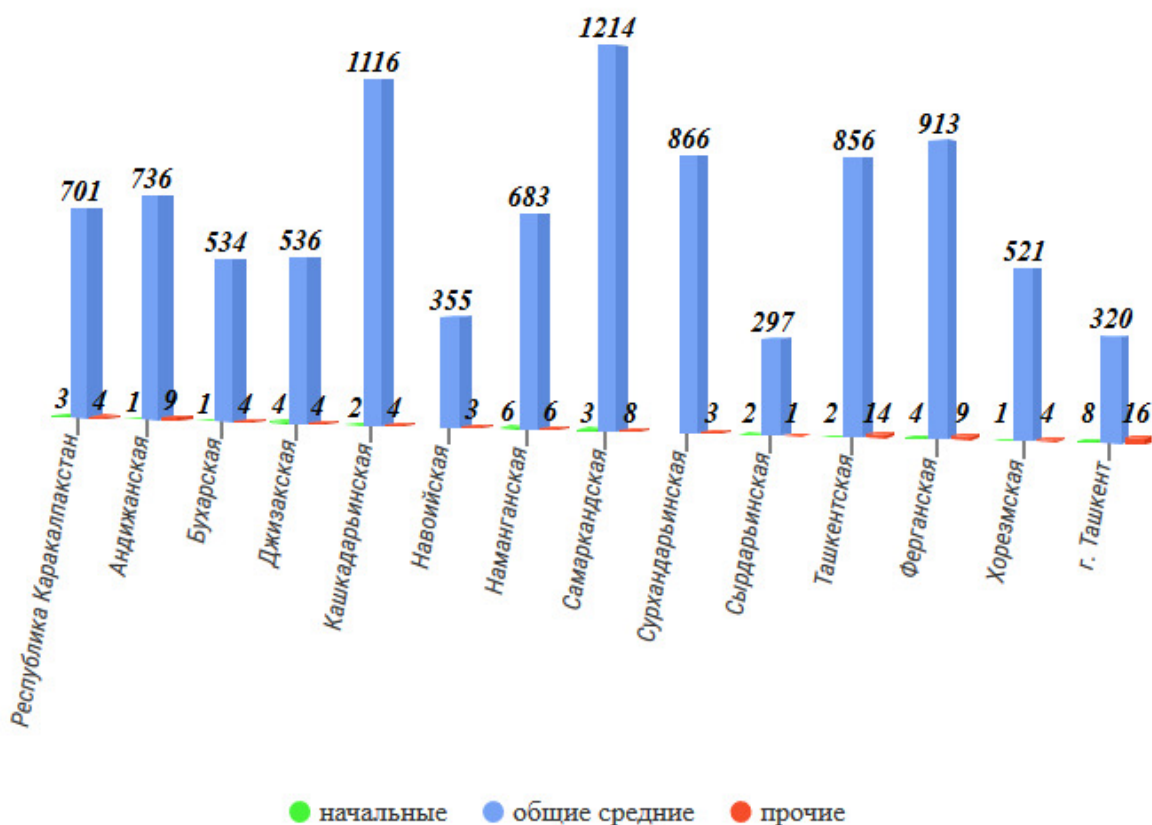


**Число общеобразовательных учреждений – 9774, из них:**

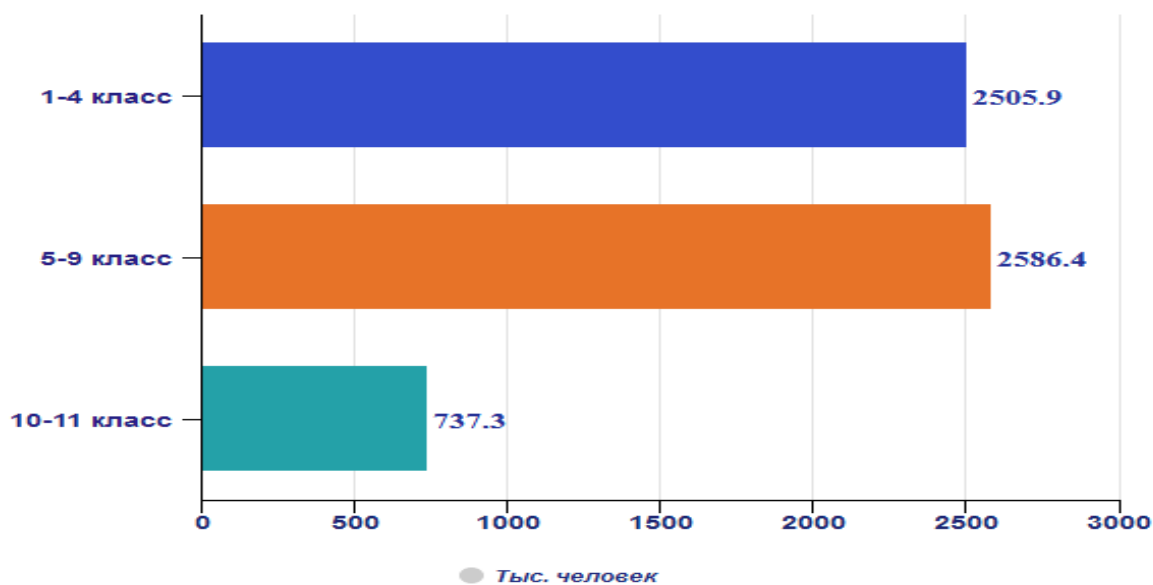


В Республике Узбекистан общеобразовательные учреждения подразделяются на три типа: начальные, общие средние и прочие. На начало 2018/2019 учебного года из общего числа общеобразовательных учреждений - 9648 общие средние, 37 начальные, 89 прочие учреждения. В общих средних общеобразовательных учреждениях обучаются 5819,7 тыс. человек, в начальных 6,6 тыс. человек и 21,0 тыс. человек в прочих.

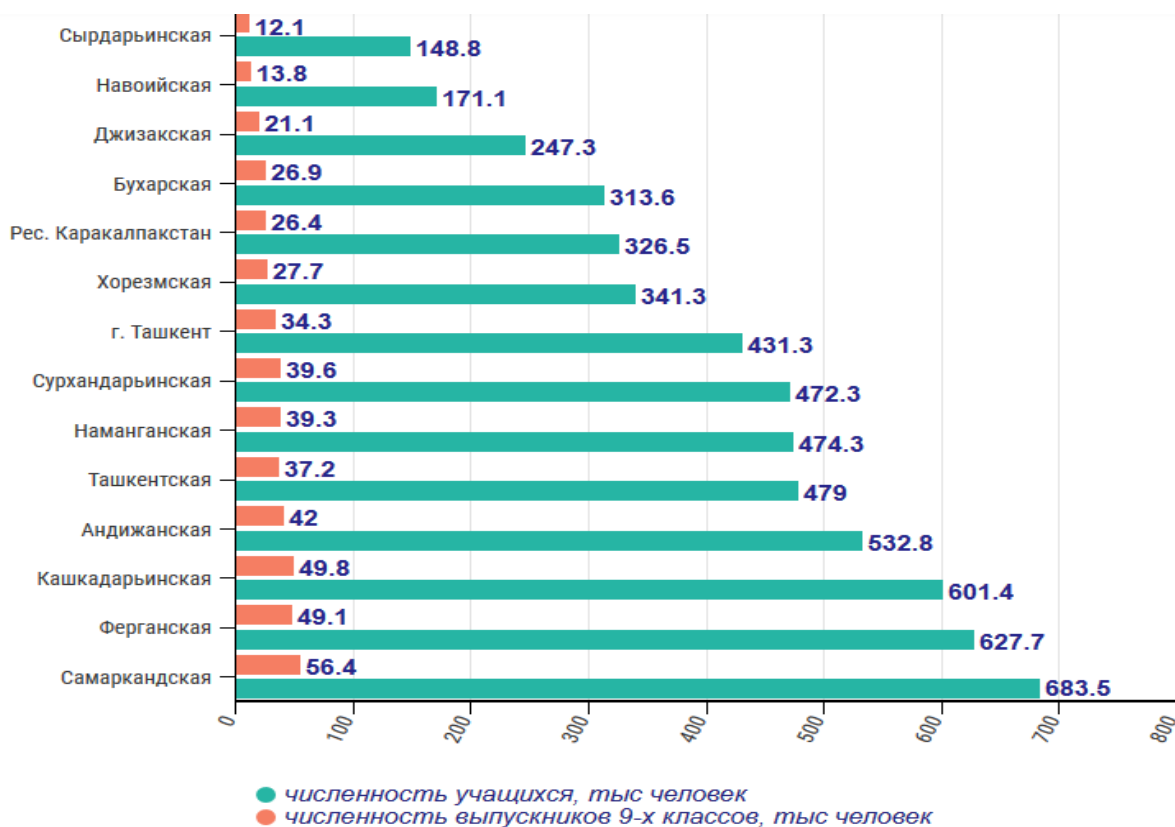
**Общеобразовательные учреждения по типам, ед.**



### Численность учащихся общеобразовательных учреждений по группам классов, тыс. человек



### Численность учащихся в общеобразовательных учреждениях и количество выпускников 9 - х классов в разрезе регионов, тыс. человек

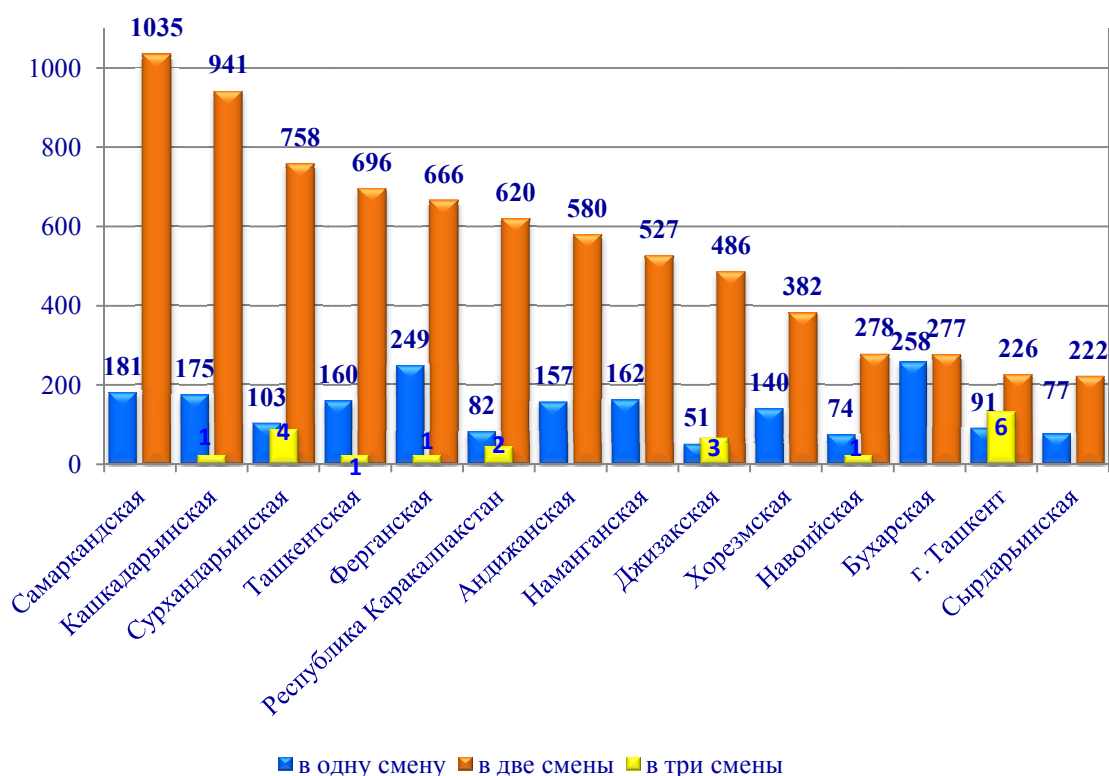


**Удельный вес учреждений, ведущих занятия по сменам, %**



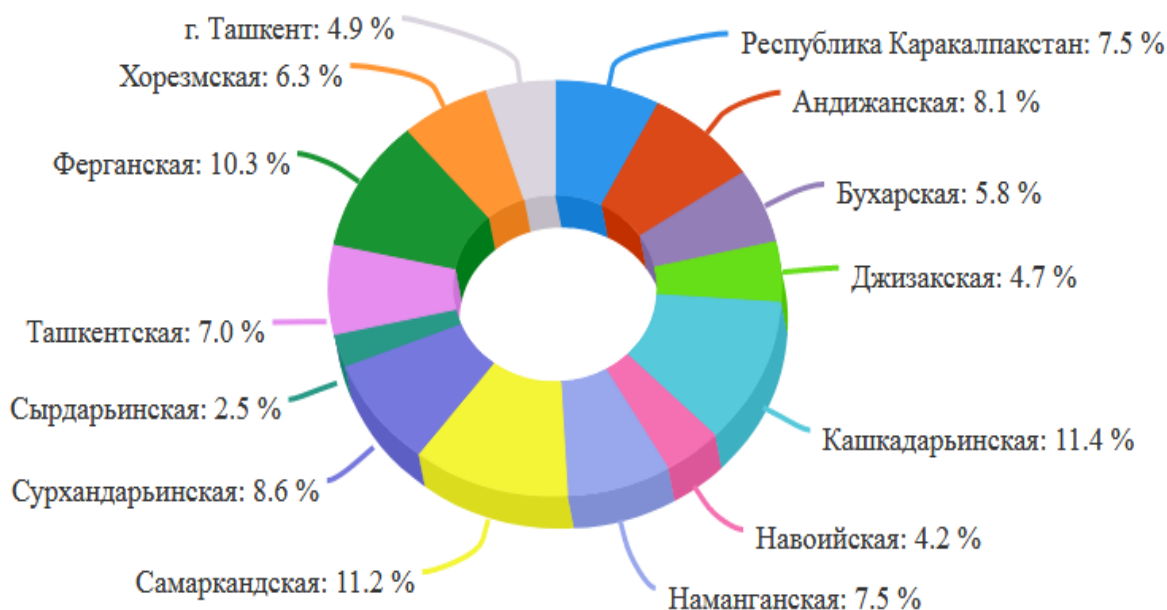
В 2018/2019 учебном году из общего числа (без школ для детей с отклонениями в физическом или психическом развитии) ведут обучение в одну смену 1960 (20,2 %), в две смены 7694 (79,6 %), в три смены 19 (0,2%) обще образовательных учреждений. Отмечено, что в первую смену обучаются 3800,7 тыс. человек (65,2 %), во вторую смену 2021,0 тыс. человек (34,7 %), в третью смену 4,5 тыс. человек (0,1 %).

**Сменность занятий общеобразовательных учреждений<sup>1)</sup>**




<sup>1)</sup> Без школ для детей с отклонениями в физическом или психическом развитии

**Доля педагогических работников общеобразовательных учреждений в разрезе регионов<sup>1)</sup>, %**



<sup>1)</sup> без совместителей

Количество учителей (без совместителей) общеобразовательных учреждений в 2018/2019 учебном году составило 444,2 тыс. человек, из них 54 % преподают в школах расположенных в сельской местности, 46 %, находящихся в городах. В Узбекистане в среднем на одного учителя приходится 13 учеников.



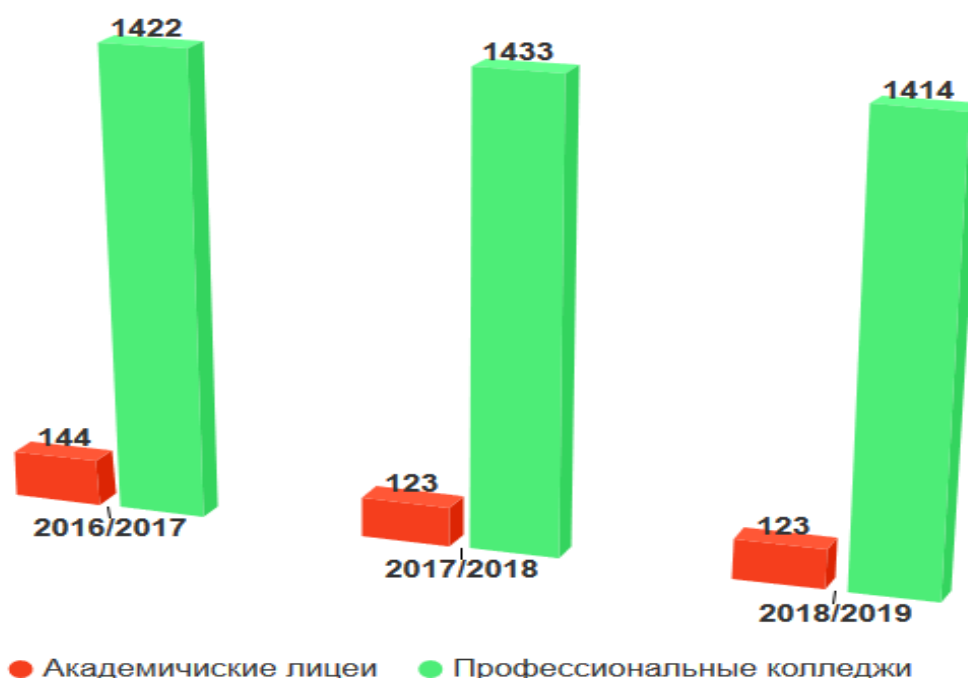
## Средне-специальное, профессиональное образование в Республике Узбекистан

На начало 2018/2019 учебного года в Республике Узбекистан было зафиксировано 1537 средних-специальных и профессиональных образовательных учреждений. Из них академические лицеи составили 123, а профессиональные колледжи – 1414.



**Для сведения:** к началу 2017/2018 учебного года функционировали 1556 средних-специальных и профессиональных образовательных учреждений, из них 123 ед. - академические лицеи и 1433 ед. - профессиональные колледжи.

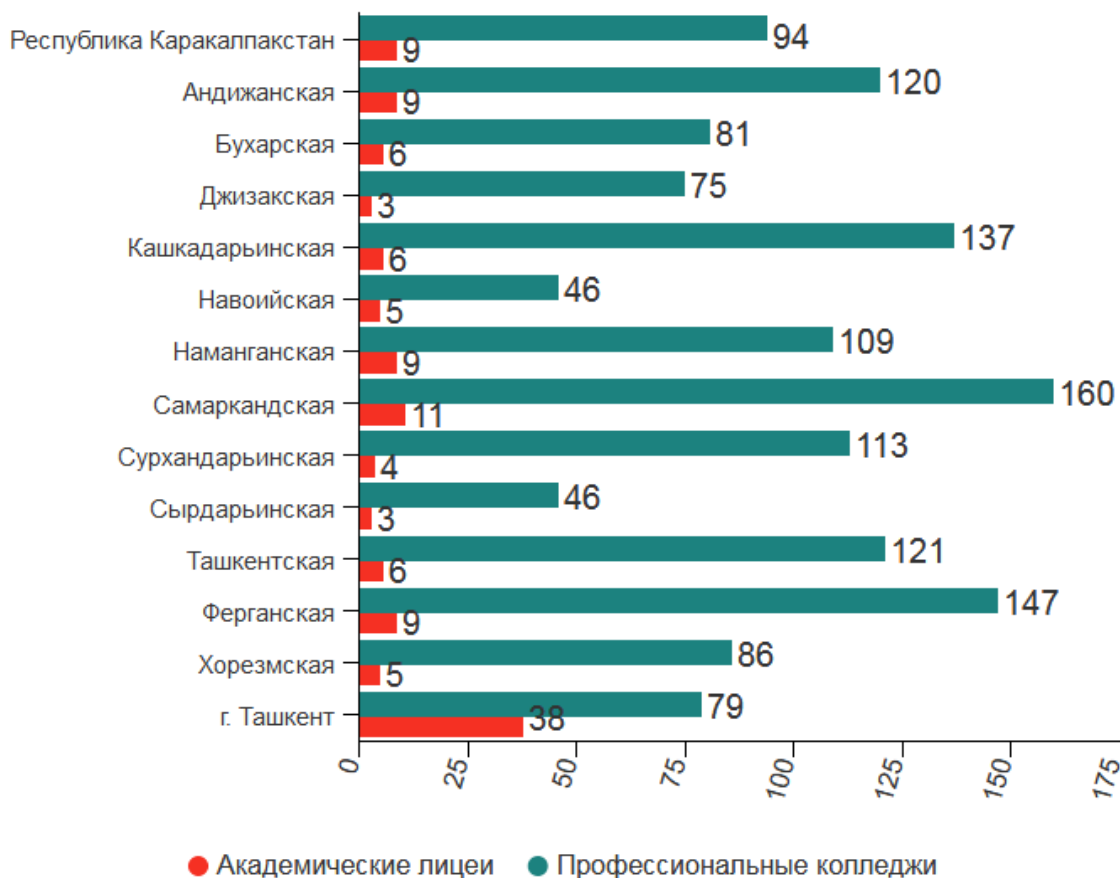
### Динамика средних-специальных и профессиональных образовательных учреждений за 2016/2017-2018/2019 учебные годы, ед.



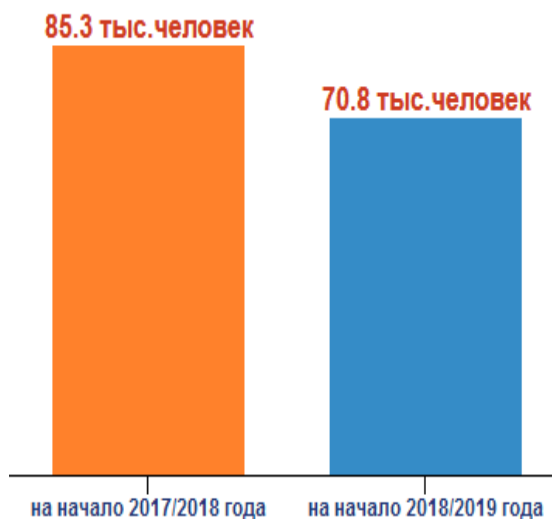
Академические лицеи в общем количестве средних-специальных и профессиональных образовательных учреждений на начало 2018/2019 учебного года достигла 8,0 %, а профессиональные колледжи – 92,0 %.

**Для сведения:** доля академических лицеев на начало 2016/2017 учебного года составила 9,2 %, профессиональных колледжей – 90,8 %.

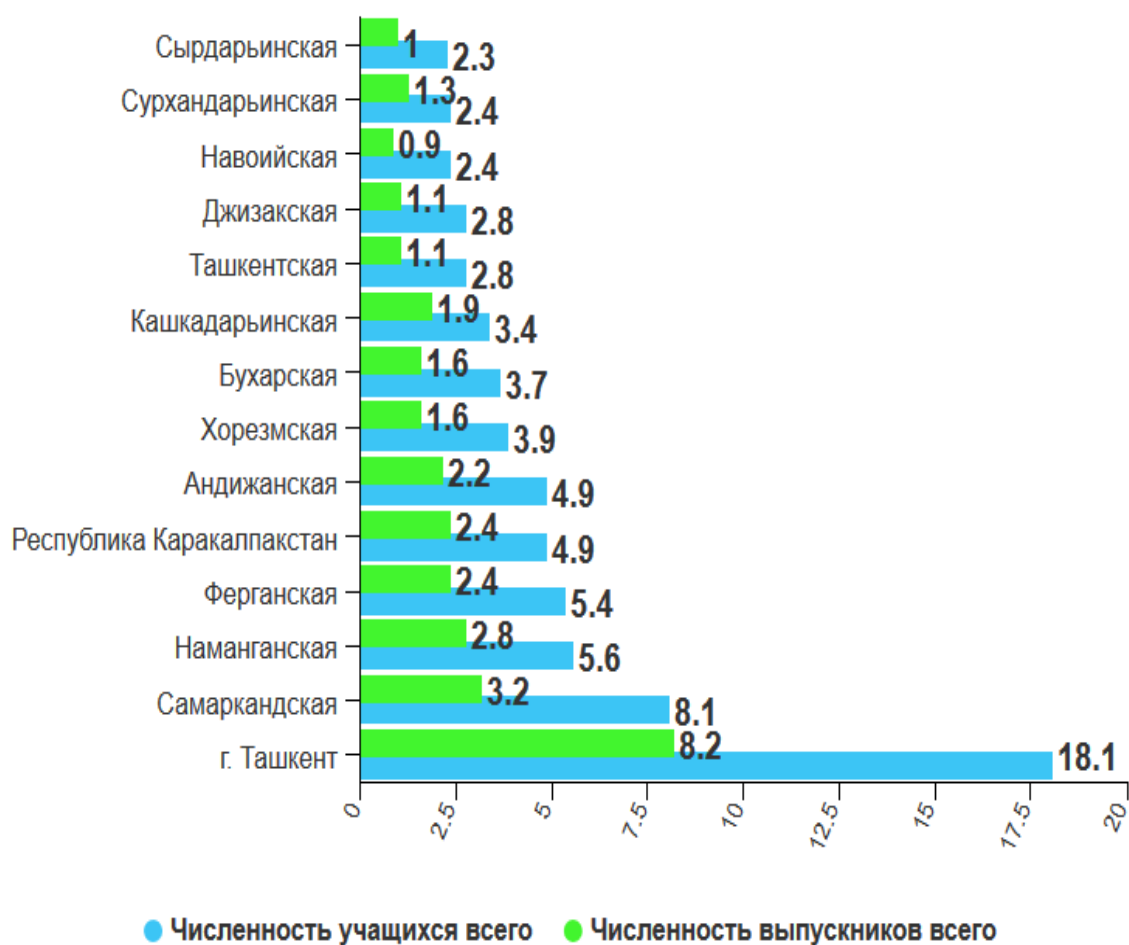
**Количество академических лицеев и профессиональных колледжей в разрезе регионов, ед. (на начало 2018/2019 года)**



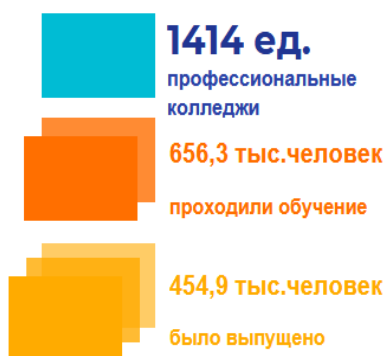
На начало 2018/2019 учебного года в Республике Узбекистан осуществляют свою деятельность 123 академических лицеев, в которых обучалось 70,8 тыс. человек и после окончания было выпущено 31,6 тыс. человек. А на начало 2017/2018 учебного года число академических лицеев составило 123, в них обучалось 85,3 тыс. человек и было выпущено 32,7 тыс. человек.



**Количество учащихся и выпускников академических  
лицеев в разрезе регионов, тыс. человек**  
(на начало 2018/2019 учебного года)

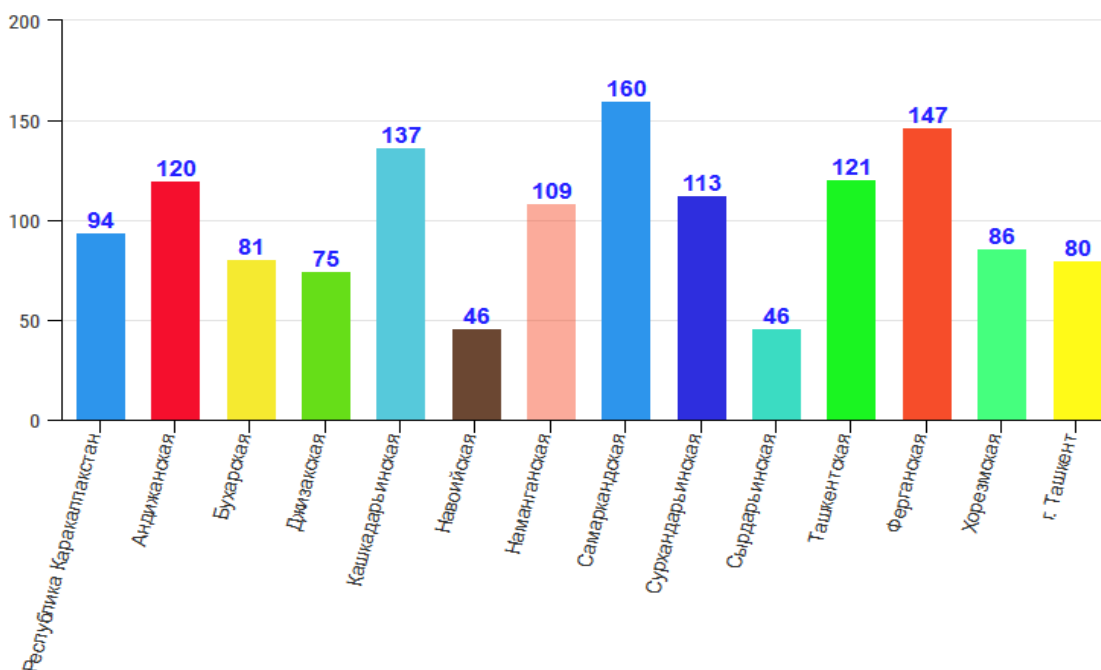


**На начало 2018/2019  
учебного года**



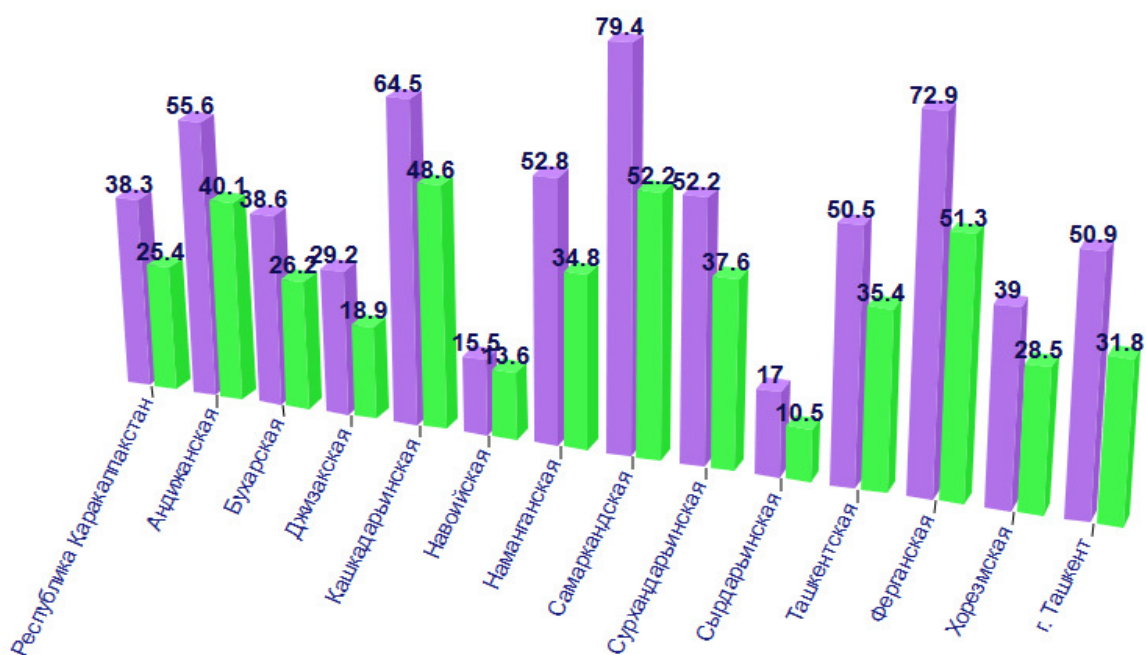
На начало 2018/2019 учебного года в Республике Узбекистан функционировали 1414 профессиональных колледжа, в них проходят обучение 656,3 тыс. человек из стен которых было выпущено 454,9 тыс. человек.

**Количество профессиональных колледжей по регионам, единицы**  
( на начало 2018/2019 учебного года )



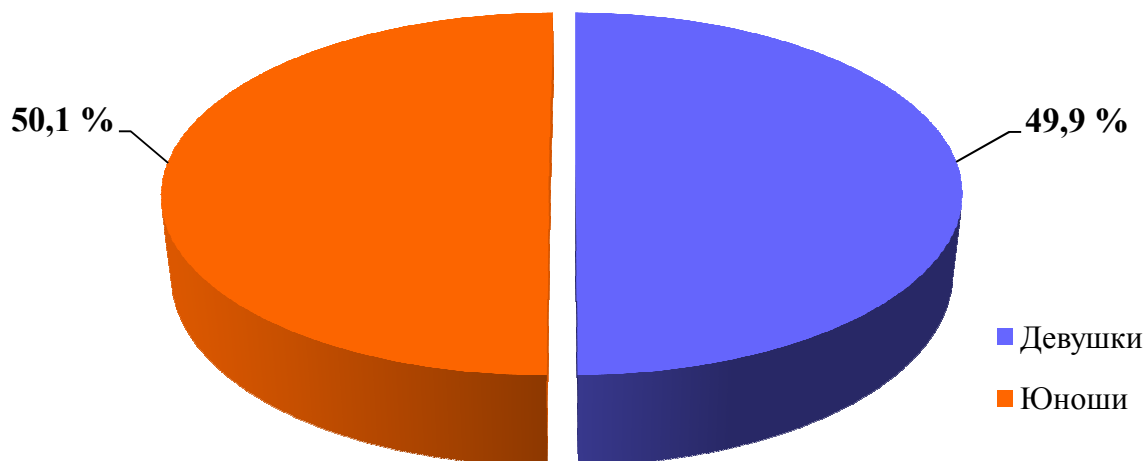
В общем количестве профессиональных колледжей наибольший удельный вес занимают такие области, как Самаркандская, Ферганская, Кашкадарьинская и Ташкентская. Наименьший удельный вес приходится на Навоийскую, Сырдарьинскую, Джизакскую и Бухарскую области.

**Численность учащихся и количество выпускников профессиональных колледжей в разрезе регионов, тыс. человек ( на начало 2018/2019 учебного года )**



Среди учащихся профессиональных колледжей удельный вес девушек составил 49,9 %, юношей - 50,1 %. При сравнении с удельным весом выпускников, доля юношей достигла 50,7 %, а девушек - 49,3.

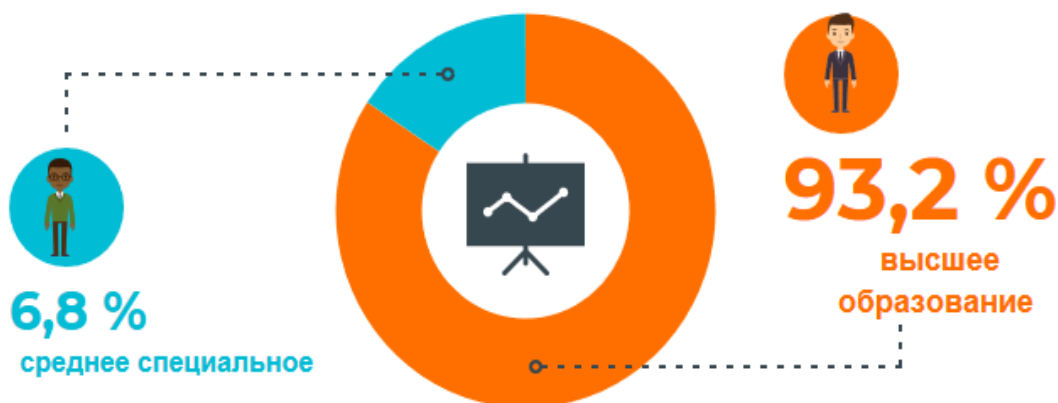
**Доля девушек и юношей среди учащихся в профессиональных колледжах, %**  
(на начало 2018/2019 учебного года)



На начало 2018/2019 учебного года количество преподавателей профессиональных колледжей достигло 44,0 тыс.человек, из них имеют высшее образование 41,0 тыс.человек, среднее специальное 3,0 тыс.человек.

Для сведения: на начало 2017/2018 учебного года было зафиксировано 73,1 тыс. преподавателей профессиональных колледжей, из них с высшим образованием 68,6 тыс.человек со средним специальным 4,4 тыс. человек.

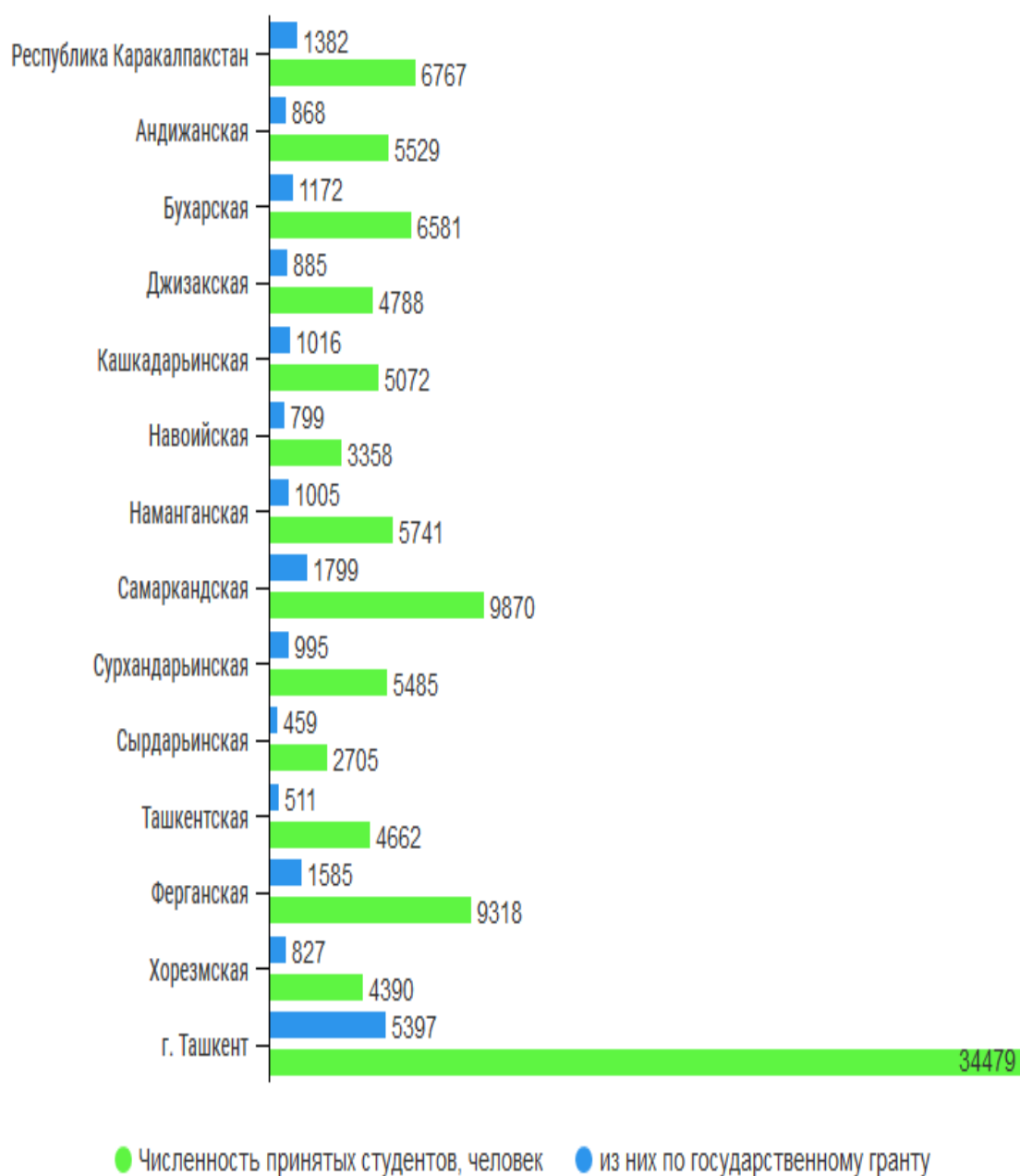
**На начало 2018/2019 года**



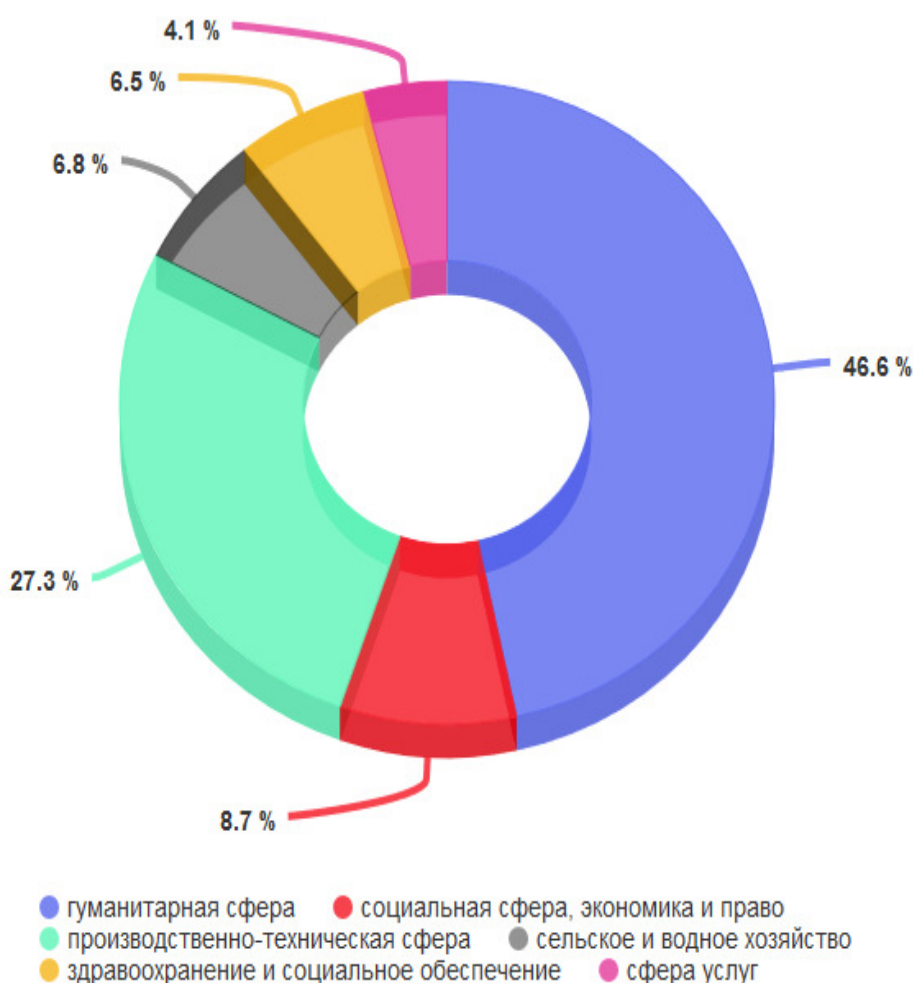
## Основные показатели системы высшего образования в Республике Узбекистан

По состоянию на 1 ноября 2018 года в Республике Узбекистан функционируют 78 высших образовательных учреждения (кроме высших военных образовательных учреждений) и 20 филиалов.

### Распределение принятых студентов на 2018/2019 учебный год в разрезе территорий



### Распределение студентов, обучающихся в бакалавриате, по направлениям образования, высших образовательных учреждений, %



В 2018 году 66594 студента получили степень бакалавра, из них 19105 человек обучались по государственному гранту. В 2018 году из числа окончивших бакалавриат 25566 человек составили девушки (или 38,4 %).

Из числа окончивших в том же году бакалавриат 43,8 % прошли обучение гуманитарному направлению, 10,7 % по социальному направлению, экономике и праву, 28,0 % по производственно-техническому направлению, 7,4 % обучались в сфере сельского и водного хозяйства, 4,4 % в сфере здравоохранения и социального обеспечения, 5,6 % в сфере услуг.

## Приём студентов в магистратуру высших образовательных учреждений

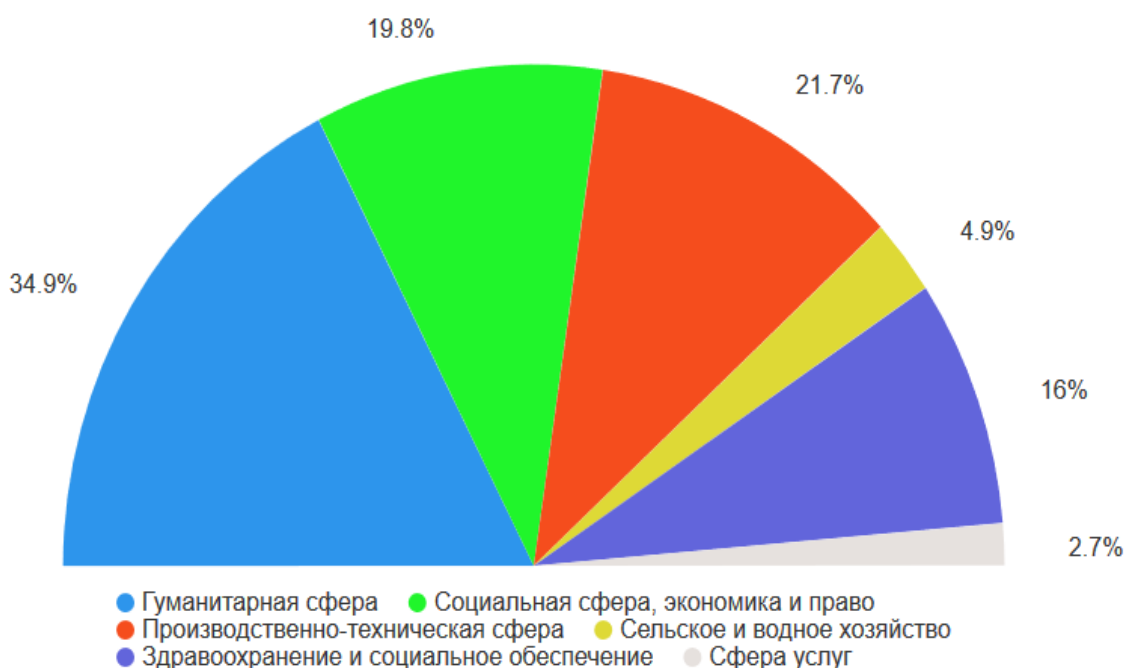
В 2018/2019 учебном году в магистратуру было принято 5725 студентов, из общего числа которых 27,2 % процентов (1555 человек) обучаются на государственной грантовой основе, 72,8 % процентов (4170 человек) на платно-контрактной основе. В среднем на 100 мест приходилось 236 сданных заявлений.



## Распределение студентов, обучающихся в магистратуре в высших образовательных учреждениях, по областям знаний

Из числа обучающихся в магистратуре 11647 студентов 34,9 % получают образование в гуманитарной сфере, 19,8 % в социальной сфере, экономике и праве, 21,7 % в производственно-технической сфере, 4,9 % в сфере сельского и водного хозяйства, 16,0 % в сфере здравоохранения (срок обучения по некоторым из них увеличен до трех лет) и социального обеспечения, 2,7 % в сфере услуг.

## Численность студентов, обучающихся в магистратуре высших образовательных учреждений, по областям знаний, %



На начало 2018/2019 учебного года в высших образовательных учреждениях получают образование 360,2 тыс. студентов, из них 159,4 тыс. составляют девушки. 22,1 % студентов обучаются на государственной грантовой основе, 77,9 % на платно-контрактной основе.

По состоянию на 1 января 2019 года распределение студентов высших образовательных учреждений по полу выглядит следующим образом.

**Распределение студентов, обучающихся в высших образовательных учреждениях, по признаку пола, %**

