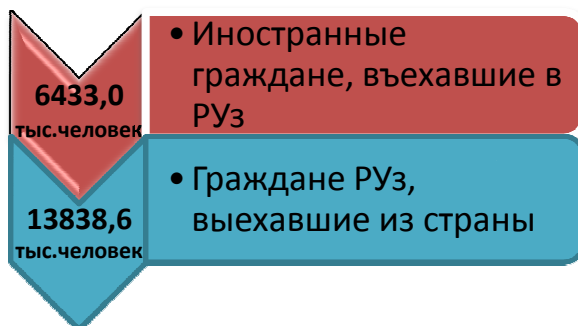


XVIII. ТУРИСТИЧЕСКИЕ ПОТОКИ

Количество иностранных граждан, посетивших Узбекистан в 2018 году, по сравнению с соответствующим периодом прошлого года возросло в 2,3 раза.



Иностранные граждане, прибывшие в Республику Узбекистан из стран СНГ, составили 6015,9 тыс. человек, что достигло 93,5 % от их общего числа, из стран дальнего зарубежья – 417,1 тыс. человек (6,5 % от их общего числа).

Количество граждан Узбекистана, выехавших из республики, по сравнению с соответствующим периодом прошлого года возросло в 2 раза.



Число граждан Узбекистана, выехавших из республики в страны СНГ, достигло 13308,0 тыс. человек, что составило 96,2 % от общего числа выехавших граждан, в страны дальнего зарубежья – 530,6 тыс. человек (3,8 % от их общего числа).

Динамика количества иностранных граждан, посетивших Республику Узбекистан за 2014-2018 годы

Судя по динамике численности приехавших иностранных граждан в Узбекистан, был отмечен значительный их поток за последние два года – это 2,8 млн. человек в 2017 году и 6,4 млн. человек в 2018 году (за этот период численность возросла в 2,3 раза).

Количество въехавших в Республику Узбекистан иностранных лиц



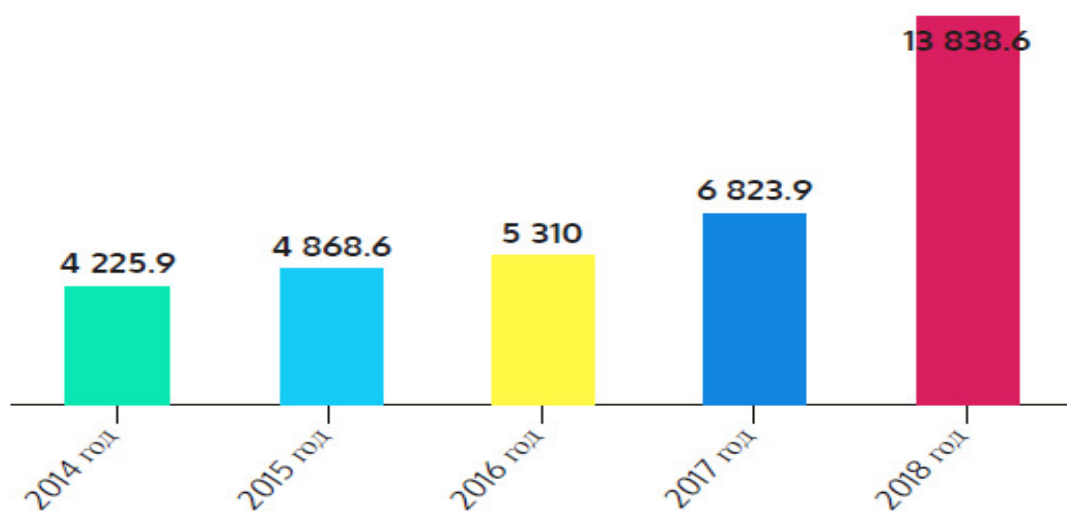
Наряду с этим, если исходить из анализа динамики количества граждан Узбекистана, выехавших за его пределы, то становится очевидным, что большой отток людей также наблюдался за последние два года. Так, если в 2017 году выехало 6,8 млн. человек, то в 2018 году – 13,8 млн. людей, т.е. число выехавших лиц за этот период возросло в 2,0 раза.

**Динамика количества выехавших граждан
Республики Узбекистан
за 2014-2018 годы**



Выехавшие граждане Узбекистана

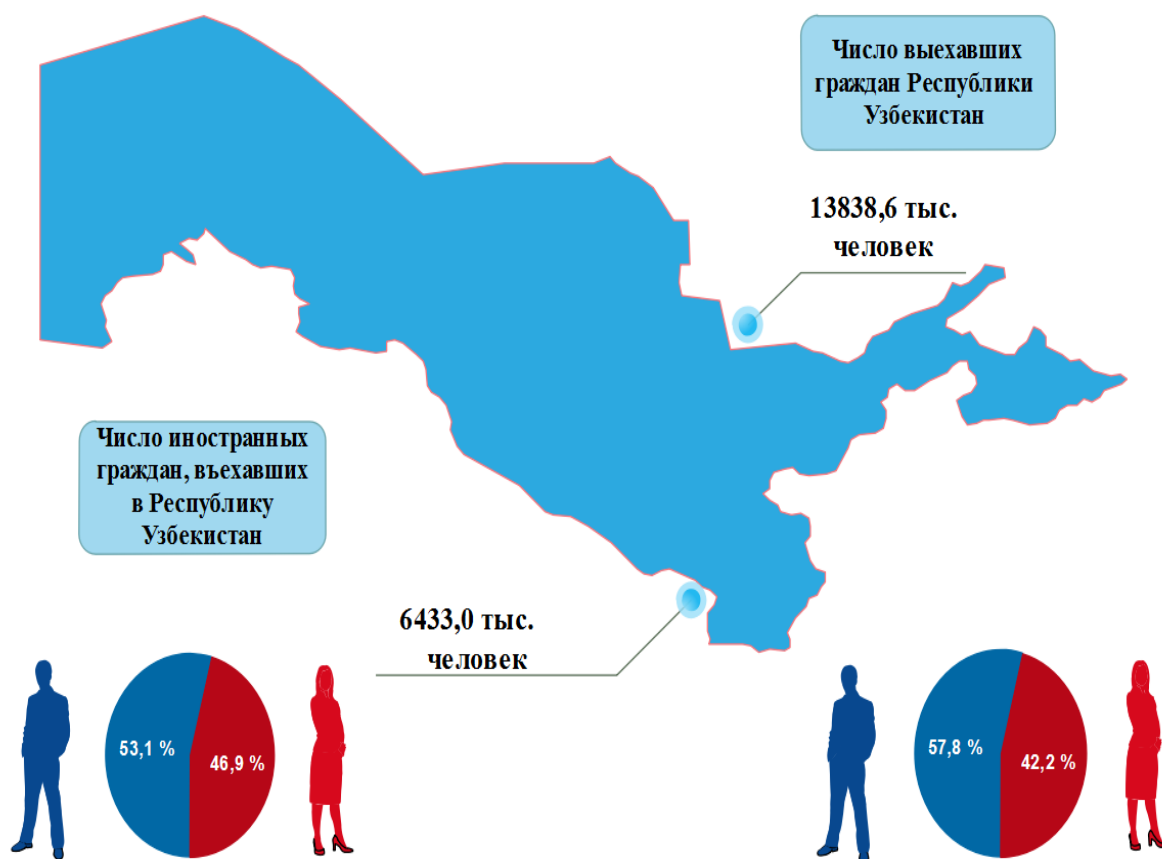
Годы	Число граждан
2014	4225,9 тыс. человек
2015	4868,6 тыс. человек
2016	5310,0 тыс. человек
2017	6823,9 тыс. человек
2018	13838,6 тыс. человек



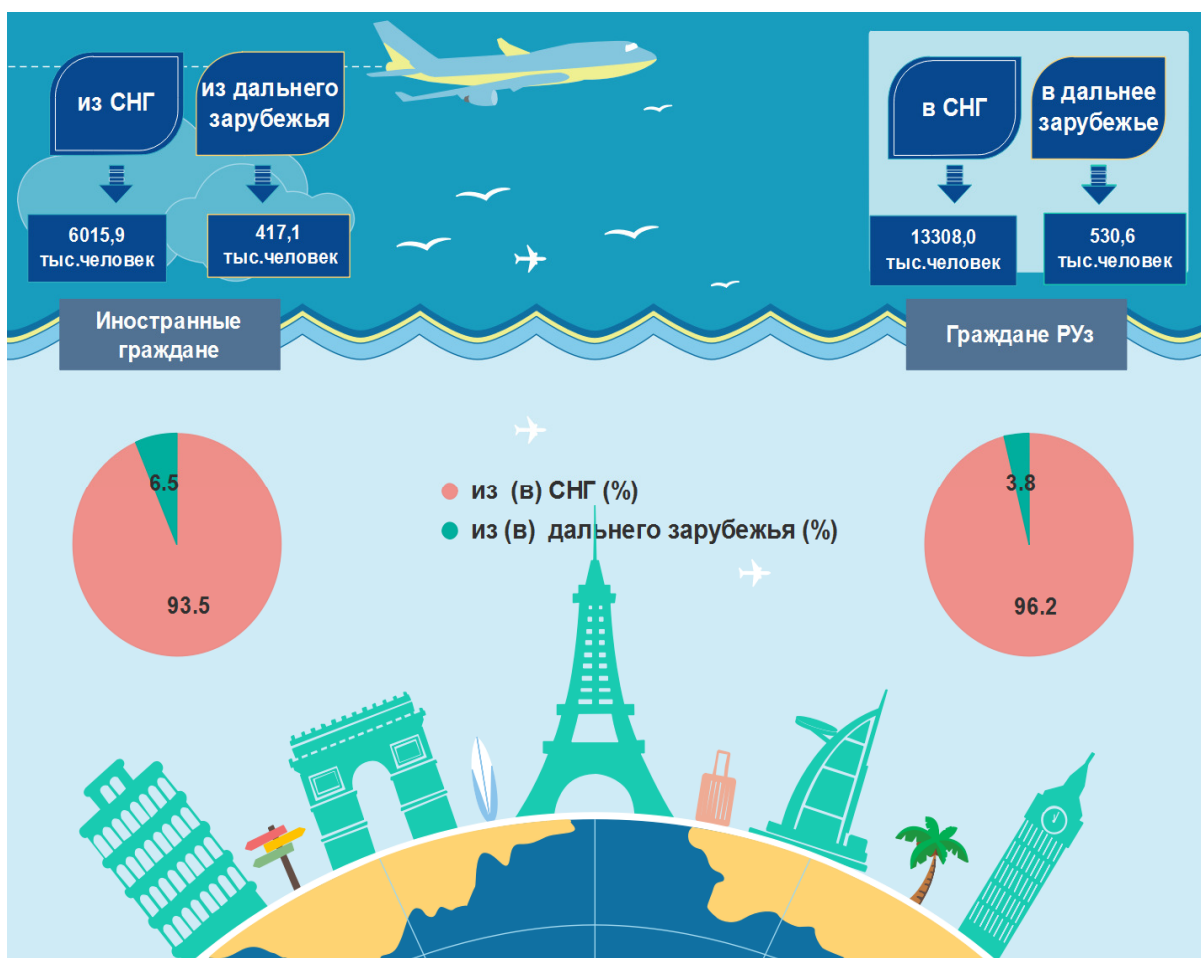
В 2018 году по стране наблюдалась такая тенденция, что, в основном, мужчины из числа прибывших иностранных лиц составили 53,1 % (3413,3 тыс. человек), а на долю женщин пришлось 46,9 % (3019,6 тыс. человек).

Наряду с этим, мужчины (граждане Республики Узбекистан), выехавшие за пределы страны, составили 57,8 % (8002,6 тыс. человек), женщины – 42,2 % (5836,0 тыс. человек).

Число прибывших иностранных граждан в Республику Узбекистан и выехавших граждан Республики Узбекистан по признаку пола



Число въехавших иностранных граждан и выехавших граждан Республики Узбекистан в страны СНГ и дальнего зарубежья



Наибольший поток иностранных граждан в республику был отмечен из следующих стран: Казахстана - 2456,9 тыс. лиц (38,2 % от общего числа всех прибывших), Таджикистана – 1700,7 (26,4 %), Кыргызстана – 1101,5 (17,1 %), России – 460,2 (7,2 %). Из дальнего зарубежья наибольший поток наблюдался из Турции – 74,8 тыс. человек (1,2 %), Китая – 37,1 (0,6 %), Южной Кореи – 32,7 (0,5 %), Индии – 22,2 (0,3 %), Германии – 19,1 (0,3 %) и Японии – 17,2 тыс. человек (0,3 %).

Число иностранных граждан, пересёкших границу Республики Узбекистан из стран СНГ и дальнего зарубежья за 2018 год



Въехавшие иностранные граждане по странам в 2018 году



Число выехавших граждан Республики Узбекистан в страны СНГ и дальнего зарубежья за 2018 год

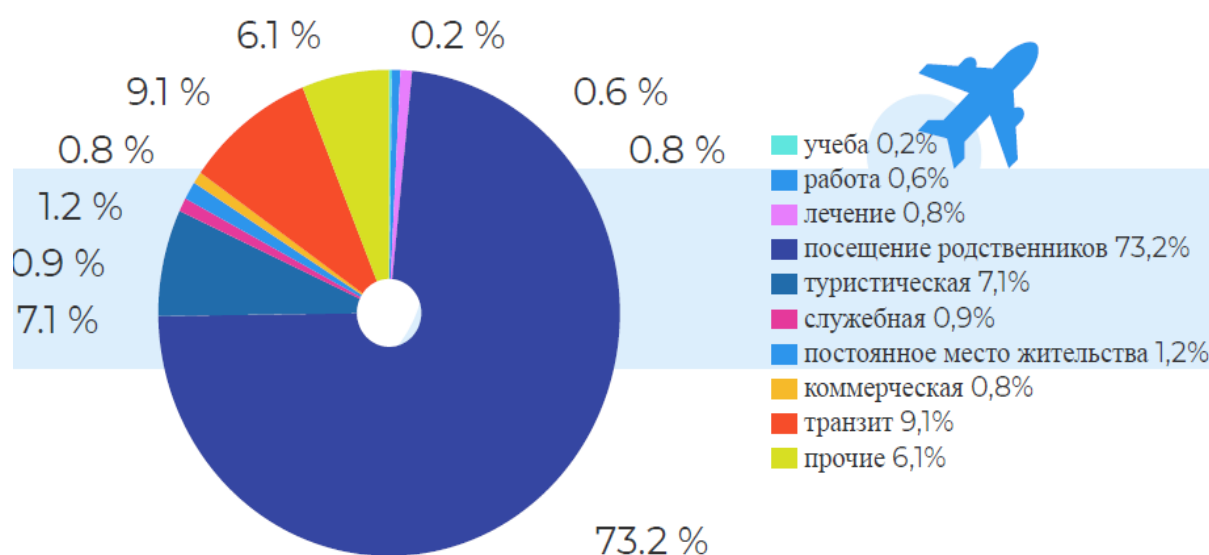
Основная часть граждан Республики Узбекистан, выехавших в страны зарубежья (51,6 %), приходится на отток в Казахстан (7139,8 тыс. человек) и, далее, в Кыргызстан – 23,1 % (3196,8 тыс. человек). В Россию выехали 1178,7 тыс. человек (8,5 %). По зарубежным странам наибольший отток был отмечен в Южную Корею (79,7 тыс. человек), Китай, США, Германию и др.



Цель наибольшей части иностранных граждан, въехавших в Узбекистан – это посещение родственников (73,2 %). Наименьший удельный вес въехавших иностранных граждан приходится на транзит – 9,1 %, туристические цели – 7,1 %, постоянное место жительства – 1,2 %, служебные – 0,9 %, лечение – 0,8 %, коммерческую – 0,8 %, работу – 0,6 %, учёбу – 0,2 % и прочие 6,1 %. Мужчины достигли цифры 53,1 % от всех въехавших иностранных лиц, женщины – 46,9 %.

**Распределение прибывших иностранных граждан
в Республику Узбекистан по целям поездок за 2018 год**

Въехавшие иностранцы по целям поездок



Въехавшие иностранцы по полу

3413,3 тыс. человек

3019,6 тыс. человек



53,1%

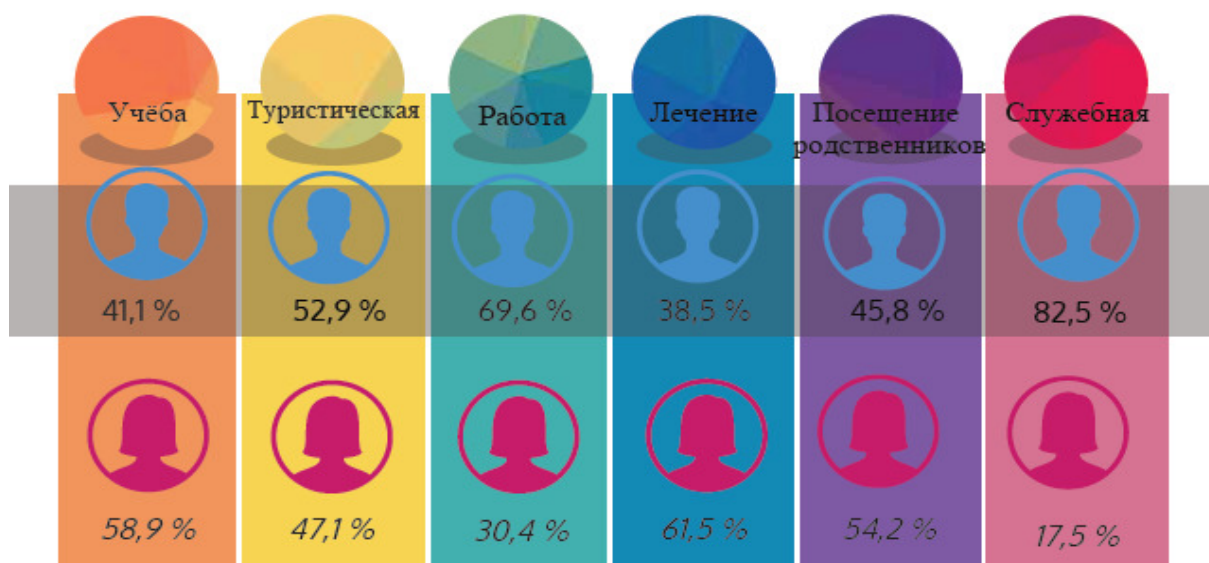
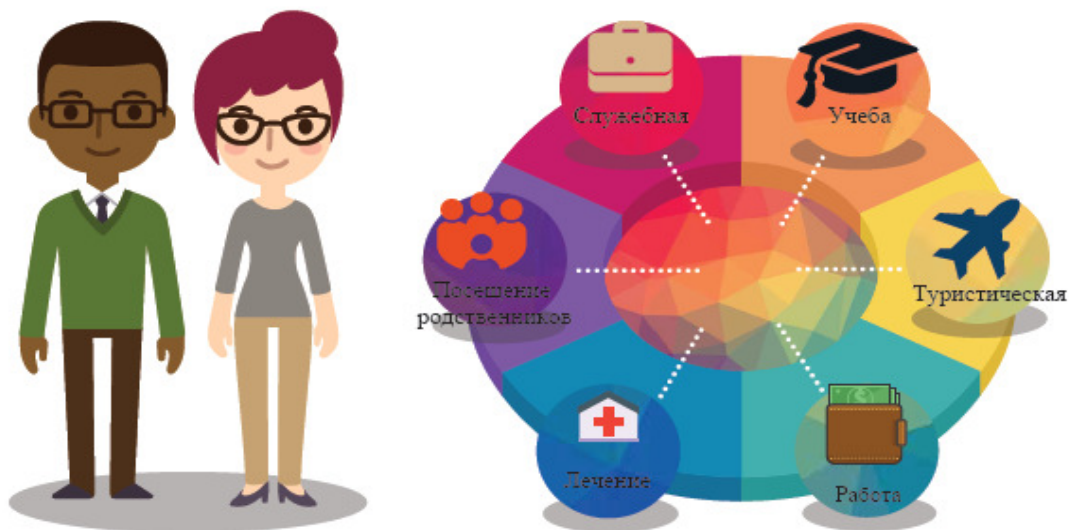


46,9%

Распределение прибывших иностранных лиц в Республику Узбекистан по полу за 2018 год

За 2018 год целью поездки у 14,6 тыс. прибывших иностранных граждан в Республику Узбекистан (41,1 % мужчин и 58,9 % женщин) была учёба, 39,7 тыс. человек (69,6 % мужчин и 30,4 % женщин) – работа, 56,5 тыс. человек (82,5 % мужчин и 17,5% женщин) – служебная, 52,5 тыс. человек (38,5 % мужчин и 61,5 % женщин) – лечение, 458,1 тыс. человек (52,9 % мужчин и 47,1 % женщин) – туристическая, 4713,5 тыс. человек (45,8 % мужчин и 54,2 % женщин) – посещение родственников.

Прибывшие иностранные лица по полу и целям поездок

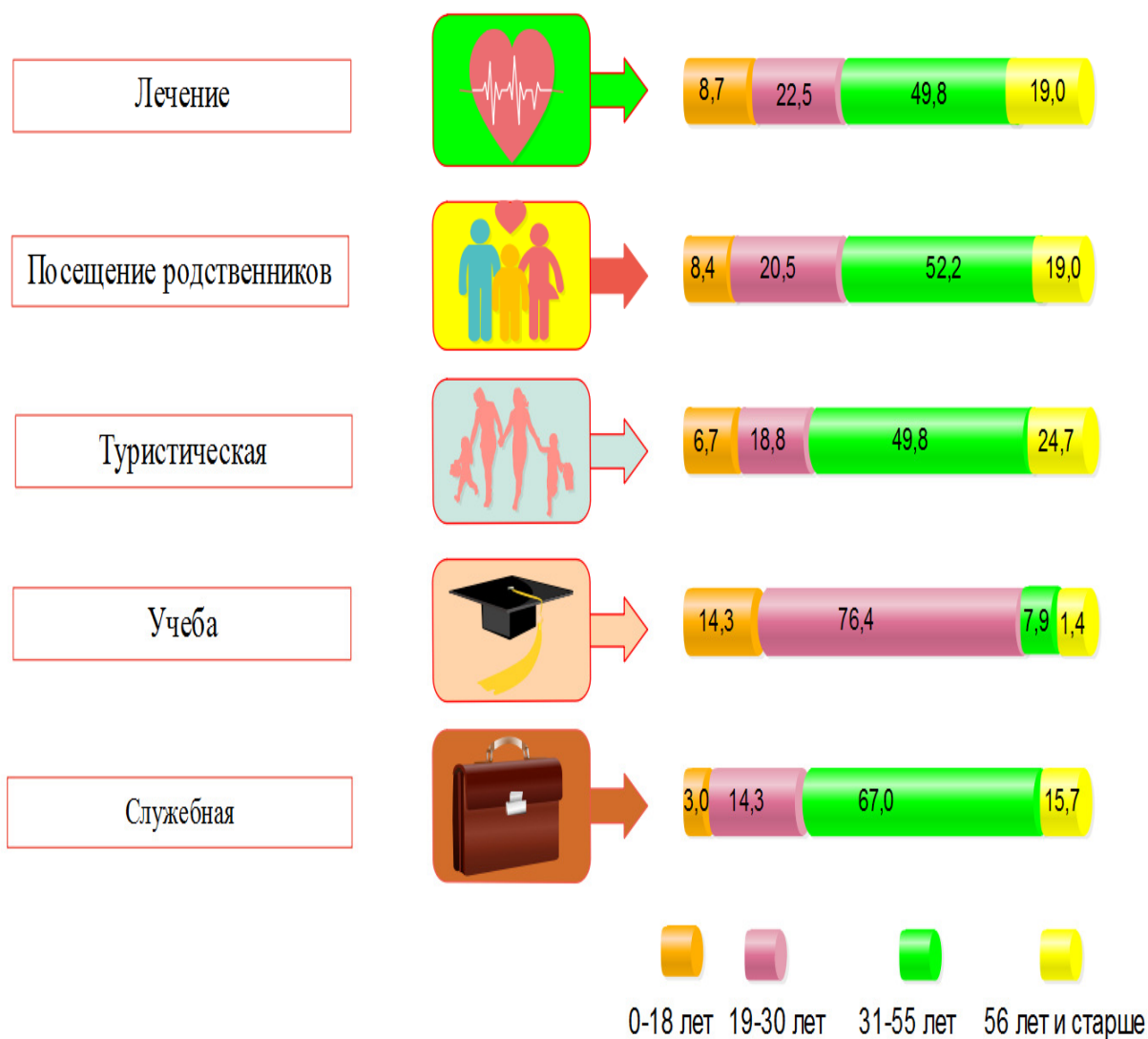


Распределение прибывших иностранных лиц в Республику Узбекистан по возрасту

Если исходить из анализа распределения въехавших иностранных лиц в Республику Узбекистан за 2018 год по возрасту, то основной их контингент составили лица в возрасте 31-55 лет (53,1 %), 19-30 лет – 21,8 %, 55 лет и старше – 17,3 %.

С оздоровительной целью прибыли 49,8 % иностранцев в возрасте 31-55 лет, 22,5% – в возрасте 19-30 лет, 19,0 % – в возрасте 56 лет и старше. Посетили родственников 52,2 % иностранных лиц в возрасте 31-55 лет, 20,5 % – в возрасте 19-30 лет, 19,0 % – в возрасте 56 лет и старше. С туристической целью прибыли 49,8 % иностранцев в возрасте 31-55 лет, 24,7 % – в возрасте 56 лет и старше.

Распределение въехавших иностранцев в Республику Узбекистан в 2018 году по возрасту, %



Распределение выехавших граждан Республики Узбекистан по целям поездок за 2018 год

Наибольшее количество граждан Узбекистана, выехавших за её пределы, преследует цель посещение родственников – 57,6 %, работу – 29,9 %, наименьшее – постоянное место жительства – 3,3 %, туризм – 2,9 %, служебная – 0,8 %, транзит – 0,8 %, учёба и лечение – по 0,4 % и прочие 3,9 %.

Число выехавших граждан Республики Узбекистан в 2018 года, тыс. человек



За 2018 год целью поездки у 50,6 тыс. выехавших граждан Узбекистана были учёба (65,0 % мужчин и 35,0 % женщин), 58,0 тыс. человек (45,6 % мужчин и 54,4 % женщин) – лечение, 113,2 тыс. человек (91,2 % мужчин и 8,8 % женщин) – служебная, 404,4 тыс. человек (52,0 % мужчин и 48,0 % женщин) – туристическая, 4134,0 тыс. человек (72,6 % мужчин и 27,4 % женщин) – работа, 7968,6 тыс. человек (48,1 % мужчин и 51,9 % женщин) – посещение родственников.

Распределение выехавших граждан Республики Узбекистан по полу

1

Служебная

мужчины - 91,2 %
женщины - 8,8 %



2

Учеба

мужчины - 65,0 %
женщины - 35,0 %



3

Туристическая

мужчины - 52,0 %
женщины - 48,0 %



4

Работа

мужчины - 72,6 %
женщины - 27,4 %



5

Посещение
родственников

мужчины - 48,1 %
женщины - 51,9 %



6

Лечение

мужчины - 45,6 %
женщины - 54,4 %

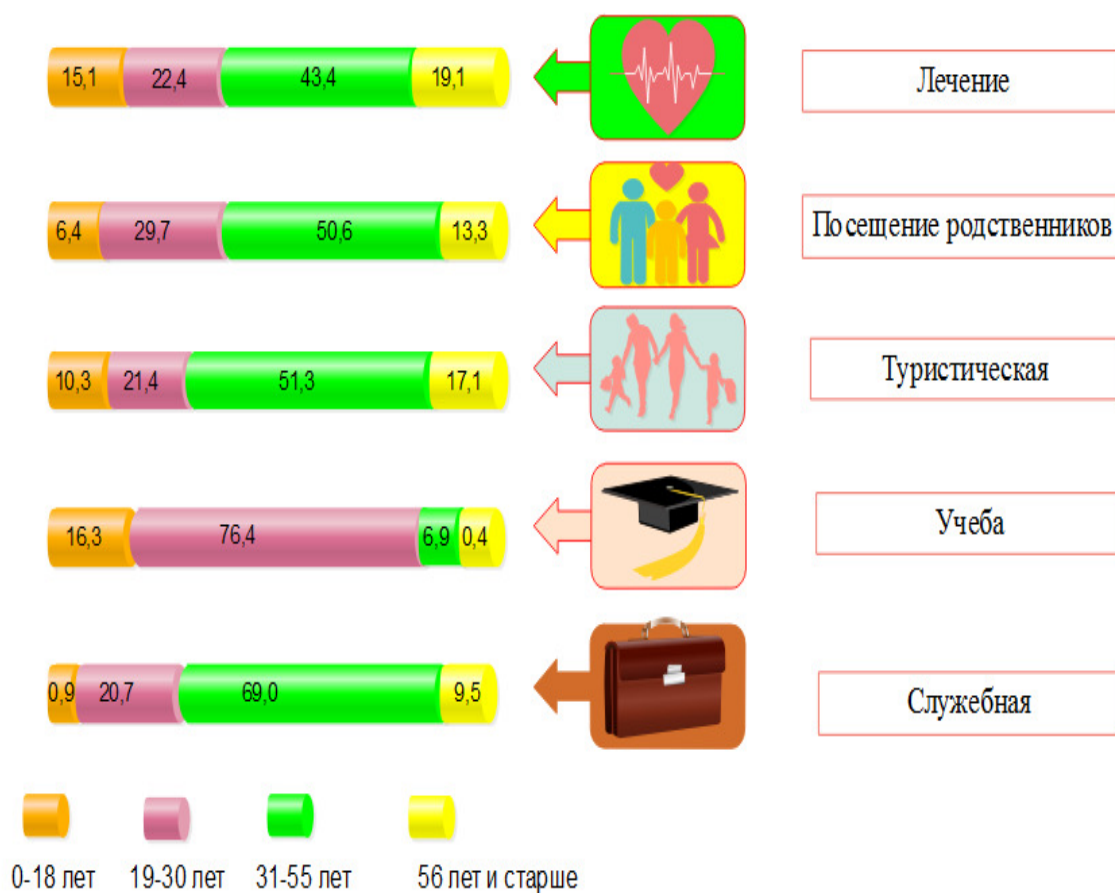


Республики Узбекистан по возрасту

Если исходить из анализа данных распределения выехавших граждан Республики Узбекистан за 2018 год по возрасту, то можно заключить, что основную часть выехавших составили лица в возрасте 31-55 лет – 51,6 %, 19-30 лет – 32,9 %, 56 лет и старше – 10,6 %.

С туристической целью выехали 51,3 % граждан в возрасте 31-55 лет, 21,4 % – 19-30 лет, 17,1 % – 56 лет и старше. Уехали учиться 76,4 % лиц в возрасте 19-30 лет, 16,3 % – в возрасте до 18 лет. Со служебной целью выехали 69,0 % лиц в возрасте 31-55 лет, 20,7 % – в возрасте 19-30 лет.

Распределение граждан Республики Узбекистан, выехавших в 2018 году по возрасту, %



В Республике Узбекистан за последние годы развитие сферы туризма стало принимать большие обороты. Так, в феврале 2018 года Президент страны подписал Указ № УП-5326 «О дополнительных организационных мерах по созданию благоприятных условий для развития туристского потенциала Республики Узбекистан». Документом предусматривается введение безвизового режима сроком на 30 дней для граждан Израиля, Индонезии, Республики Корея, Малайзии, Сингапура, Турции и Японии. В настоящее время безвизовым режимом пользуются граждане девяти стран: Азербайджана, Армении, Беларуси, Грузии, Казахстана, Молдовы, России, Украины и Кыргызстана (до 60 дней).

Были приняты Постановления Кабинета Министров Республики Узбекистан от 6 февраля 2018 года № ПП 3509 «О мерах по развитию въездного туризма», от 15 ноября 2018 года № ПКМ 931 «О дополнительных мерах по эффективному проведению первого международного инвестиционного форума в сфере туризма в г.Ташкенте в период 19-21 ноября 2018 года», также были подписаны соглашения о сотрудничестве в области туризма с правительствами Республики Индия (от 01.10.2018 г.) и Арабской Республики Египет (от 05.09.2018 г.).

К настоящему времени туризм превратился в один из ведущих секторов мировой экономики. В этой связи в Узбекистане уделяется особое внимание модернизации туристической индустрии, разработке и совершенствованию нормативно-правовой базы для устойчивого развития отрасли, организации обслуживания зарубежных гостей в соответствии с международными стандартами.

Таким образом, интенсивное развитие туристической отрасли Узбекистана, в том числе бережное отношение к историко-культурному наследию, создание инфраструктуры, полностью соответствующей международным стандартам, а также укрепление международных связей превратили нашу страну в один из наиболее посещаемых государств мира.