

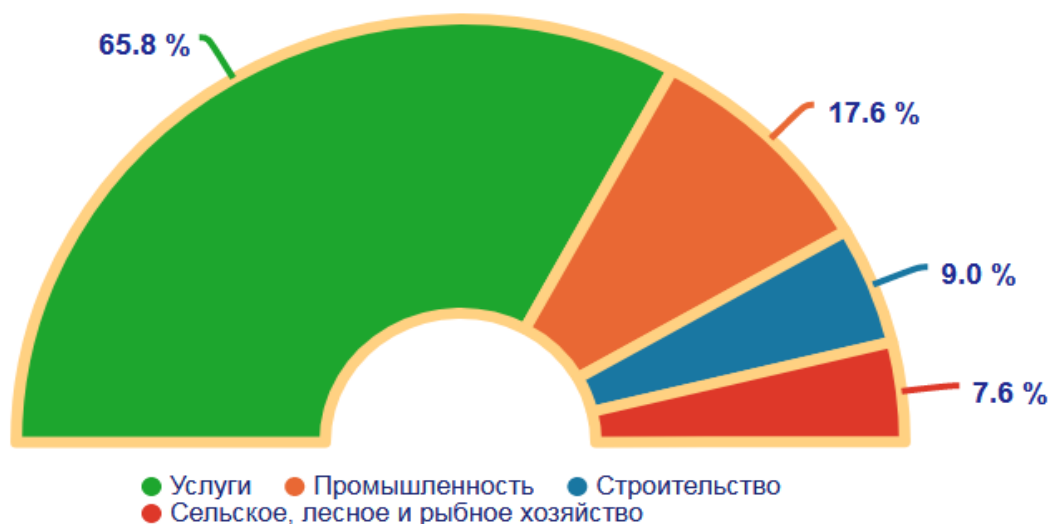
Х. УСЛУГИ

В настоящее время сфера услуг является одной из наиболее перспективных, быстроразвивающихся отраслей экономики. Спектр ее деятельности весьма разнообразен: от торговли и транспорта до финансирования, страхования и посредничества самого разного рода. Гостиницы и рестораны, прачечные и парикмахерские, учебные и спортивные заведения, туристические фирмы, радио- и телестанции, консультационные фирмы, медицинские учреждения, музеи, театры и кинотеатры относятся к сфере услуг. Практически все организации оказывают в той или иной степени услуги.

По состоянию на 1 января 2019 года по республике было зафиксировано около 323,5 тыс. действующих предприятий и организаций. Из них в сфере услуг задействовано свыше 213 тыс. По сравнению с аналогичным периодом прошлого года, этот показатель увеличился на 11,4 %.

Доля действующих предприятий и организаций сферы услуг в их общем количестве на 01.01.2019 года, %

(без фермерских и дехканских хозяйств)



По состоянию на 1 января 2019 года в структуре действующих организаций и предприятий, относящихся к сфере услуг, преобладает доля организаций и предприятий, занимающихся торговой деятельностью (33,3 %).

Развитие партнерских отношений между странами ближнего и дальнего зарубежья, а также туристической отрасли оказывает влияние на увеличение количества действующих организаций и предприятий, оказывающих услуги по проживанию и питанию. Их доля составила 9,3 %.

Удельный вес действующих организаций и предприятий, занимающихся перевозкой и хранением в общем количестве действующих организаций и предприятий, относящихся к сфере услуг, составил 6,2 %.

Доля действующих организаций и предприятий, занимающихся информационной деятельностью и оказывающих услуги связи, составила 3,3 %.

**Структура действующих предприятий и организаций сферы услуг
по видам экономической деятельности
на 01.01.2019 года, %**

(без фермерских и дехканских хозяйств)



Для сведения: по состоянию на 01.01.2018 года, в сфере услуг было задействовано 191,2 тыс. организаций и предприятий.

В общей структуре действующих организаций и предприятий, оказывающих услуги, большую часть занимали услуги торговли (33,0 %), услуги по проживанию и питанию (9,0 %), перевозке и хранению (6,3) %, информации и связи (3,3 %), здравоохранению и оказанию социальных услуг (3,1 %).

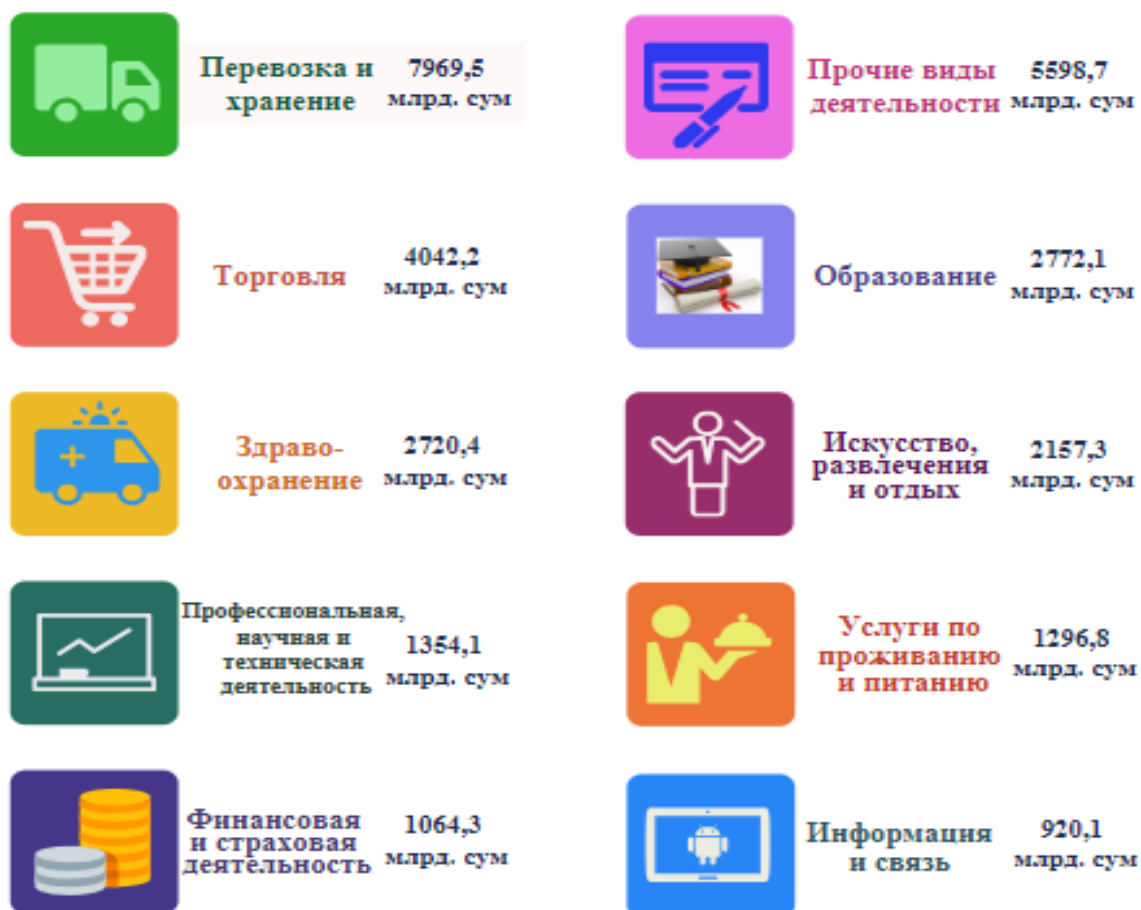
Инвестиционная деятельность – необходимый элемент экономического роста страны. В Республике Узбекистан создаются все условия для благоприятного инвестиционного климата, действует и продолжает совершенствоваться широкая система правовых гарантий и льгот для иностранных инвесторов, разработана целостная система мер по стимулированию деятельности предприятий с иностранными инвестициями.

Доля вложенных инвестиций в сферу услуг за январь-декабрь 2018 года составила 27,9 % от общего объема инвестиций.

Освоение инвестиций в основной капитал сферы услуг по видам экономической деятельности, млрд. сум

(за январь-декабрь 2018 года)

Инвестиции в основной капитал сферы услуг 29895,5 млрд. сум



По сравнению с прошлым годом, объем оказанных рыночных услуг за январь-декабрь 2018 года увеличился на 28,2 трлн. сум и был равен 146836,3 млрд. сум. Темпы роста, по сравнению с январем-декабрем 2017 года, составили 108,4 %.

Производство рыночных услуг по видам экономической деятельности

(за январь-декабрь 2018 года)

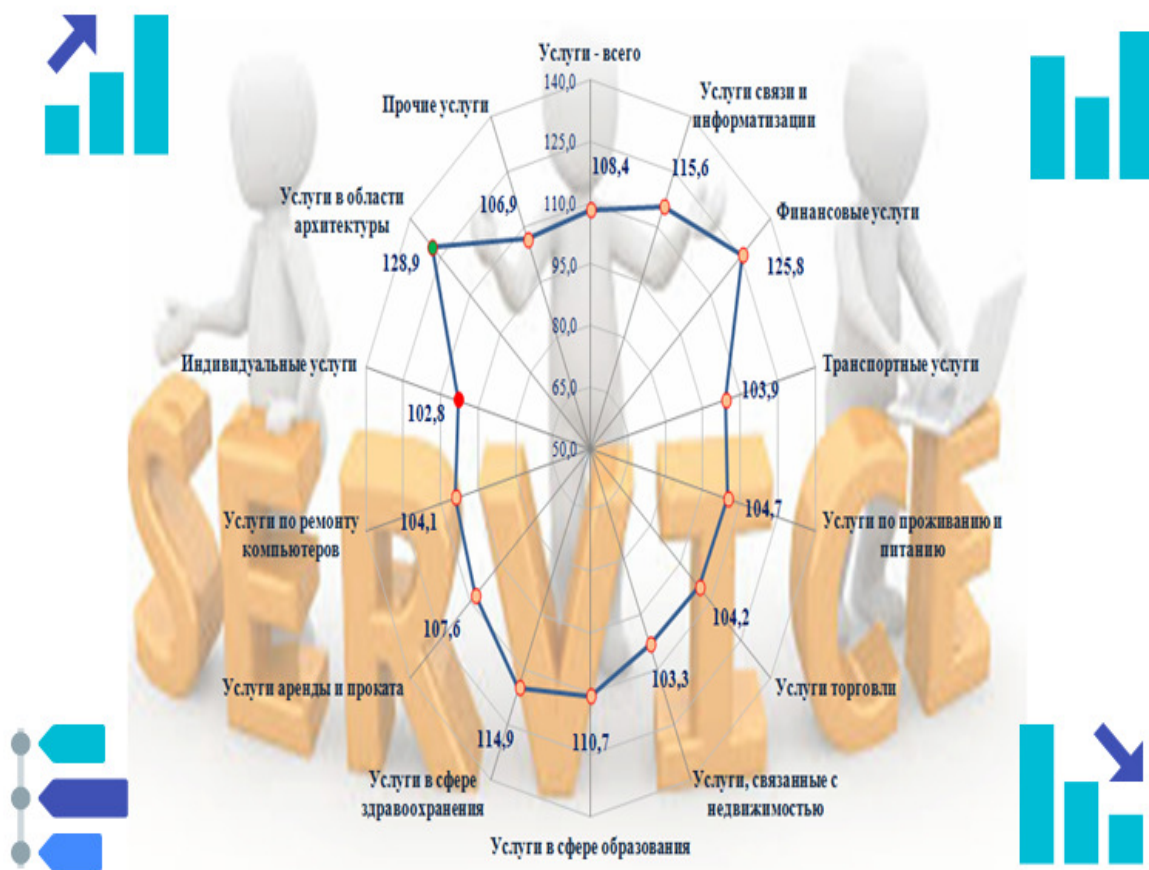
	Млрд.сум	Темпы роста, %	в % к итогу
Услуги – всего	146836,3	108,4	100,0
<i>в том числе по основным видам:</i>			
услуги связи и информатизации	9744,1	115,6	6,6
финансовые услуги	21192,6	125,8	14,4
транспортные услуги	43329,2	103,9	29,5
<i>в том числе:</i>			
услуги автотранспорта	21421,3	102,4	14,6
услуги по проживанию и питанию	4420,5	104,7	3,0
услуги торговли	39445,3	104,2	26,9
услуги, связанные с недвижимым имуществом	4689,2	103,3	3,2
услуги в сфере образования	5422,5	110,7	3,7
услуги в сфере здравоохранения	2053,0	114,9	1,4
услуги аренды и проката	3129,9	107,6	2,1
услуги по ремонту компьютеров и бытовых товаров	2628,0	104,1	1,8
индивидуальные услуги	3743,6	102,8	2,6
услуги в области архитектуры, инженерных изысканий, технических испытаний и анализа	2306,4	128,9	1,6
прочие услуги	4732,0	106,9	3,2

В общем объеме оказанных рыночных услуг наибольший объем приходится на транспортные услуги (43329,2 млрд.сум), услуги торговли (39445,3 млрд.сум), финансовые услуги (21192,6 млрд.сум).

Наименьший объем приходится на услуги здравоохранения (2053,0 млрд.сум), услуги в области архитектуры, инженерных изысканий, технических испытаний и анализа (2306,4 млрд.сум), услуги по ремонту компьютеров и бытовых приборов (2628,0 млрд.сум), услуги аренды и проката (3129,9 млрд.сум).

В отчетном периоде наиболее высокие темпы роста были достигнуты по услугам в области архитектуры, инженерных изысканий, технических испытаний и анализа – 128,9 %, финансовым услугам – 125,8 %, услугам связи и информатизации – 115,6 %, услугам в сфере здравоохранения – 114,9 %.

Темпы роста оказанных рыночных услуг по видам экономической деятельности, % (за январь-декабрь 2018 года)



Наименьшие темпы роста наблюдаются по индивидуальным услугам (102,8 %), услугам, связанным с недвижимым имуществом (103,3 %), а также по транспортным услугам (103,9 %).

В структуре услуг преобладает доля транспортных услуг (29,5 %), услуг торговли (26,9 %), финансовых услуг (14,4 %), услуг связи и информатизации (6,6 %).

Невысокий удельный вес в общем объеме услуг занимают услуги в области архитектуры, инженерных изысканий, технических испытаний и анализа (1,6 %), а также услуги в сфере здравоохранения (1,4 %).

Структура услуг по основным видам экономической деятельности

(за январь-декабрь 2018 года)

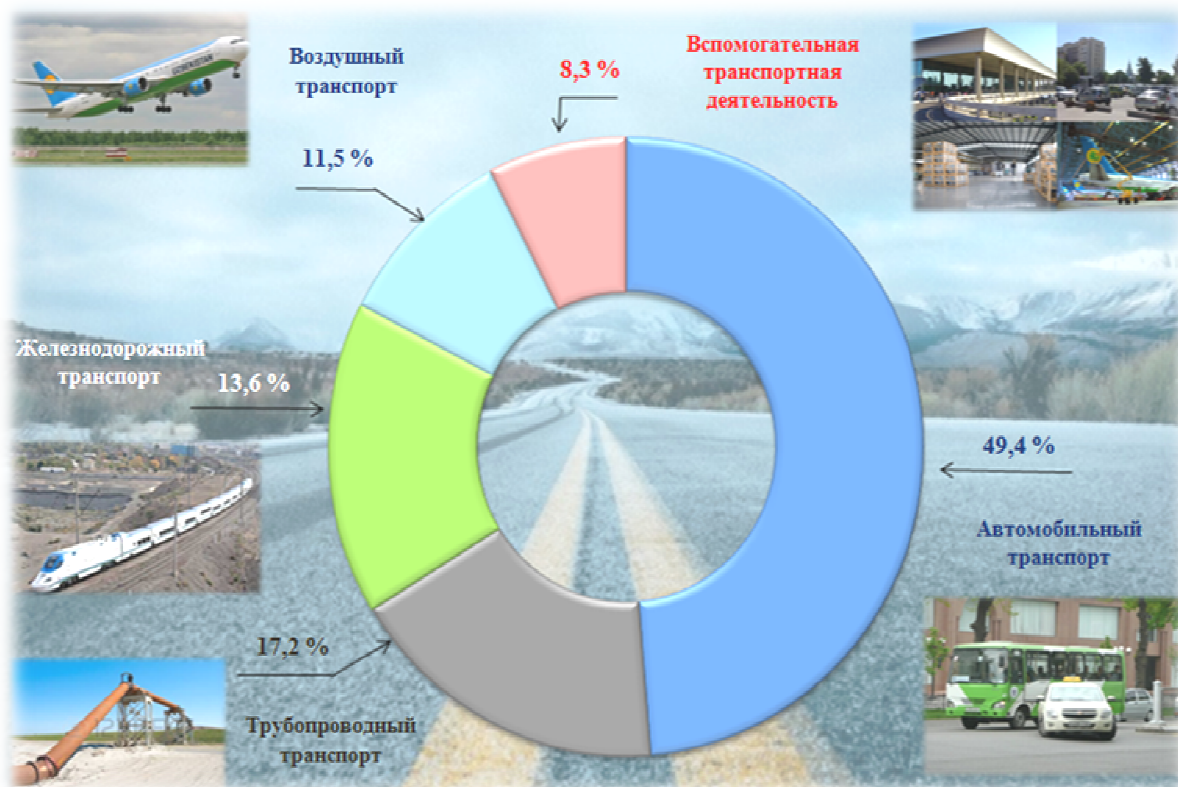


Наибольшая часть транспортных услуг приходится на услуги по перевозке грузов и пассажиров автомобильным транспортом. Это обусловлено мобильностью транспорта и сравнительно невысокими ценами на стоимость услуг по сравнению с воздушным и железнодорожным транспортом. В структуре транспортных услуг доля автомобильного транспорта равна 49,4 %.

В общем объеме транспортных услуг услуги по транспортировке по трубопроводам составляют 17,2 %. Услуги, оказанные железнодорожным транспортом, занимают 13,6 %, а доля услуг по перевозке грузов и пассажиров воздушным транспортом составляет 11,5 % от общего объема транспортных услуг. Вспомогательная транспортная деятельность занимает 8,3 % от общего объема транспортных услуг.

Структура транспортных услуг

(за январь-декабрь 2018 года)



Развитие информационно-коммуникационных технологий необходимо для положительного влияния на процессы, происходящие в гражданском обществе, а также в рыночной экономике.

Дальнейшее развитие высокотехнологичных услуг в сфере информационно-коммуникационных технологий, расширение спектра новых видов услуг, а также улучшение качества оказываемых услуг повлияли на рост услуг связи и информатизации.

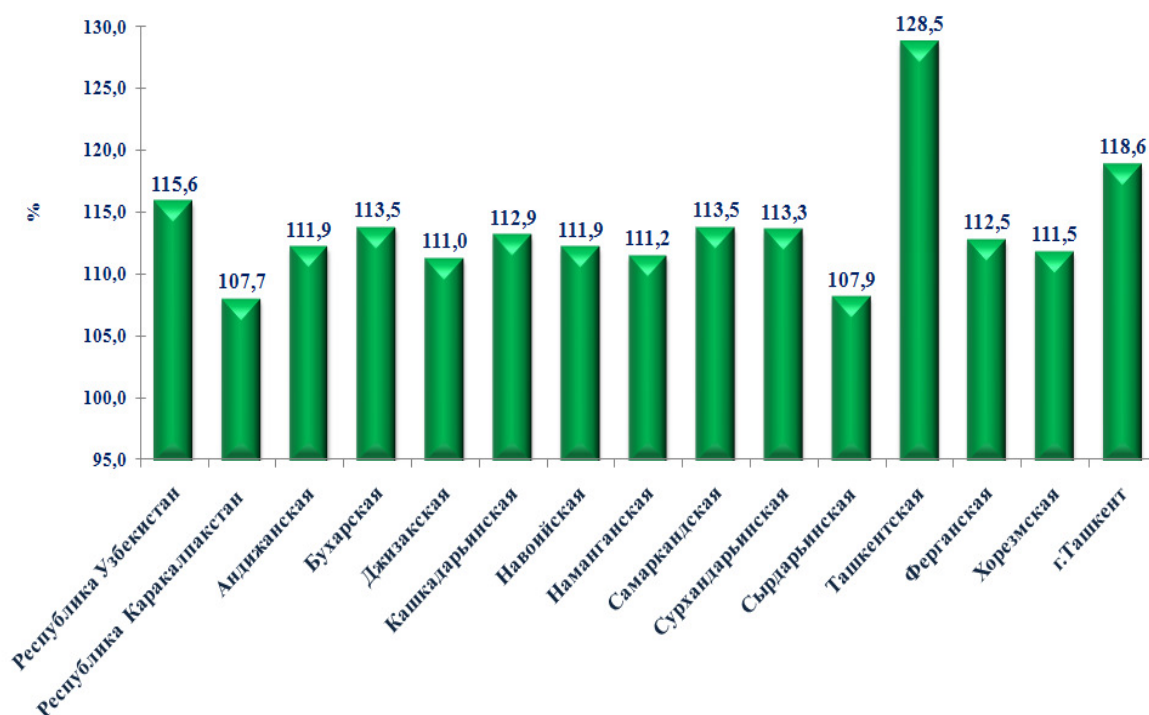
Объем услуг связи и информатизации в январе-декабре 2018 года был равен 9744,1 млрд. сум. Их рост составил 15,6 %.

Высокие темпы роста отмечены в Ташкентской (128,5 %), Самаркандской (113,5 %), Бухарской (113,5 %), Сурхандарьинской (113,3 %), Кашкадарьинской (112,9 %) областях и г. Ташкент (118,6 %).

Незначительный рост услуг связи и информатизации, по сравнению с прошлым годом, зафиксирован в Республике Каракалпакстан (107,7 %) и Сырдарьинской области (107,9 %).

Темпы роста услуг связи и информатизации в разрезе регионов, %

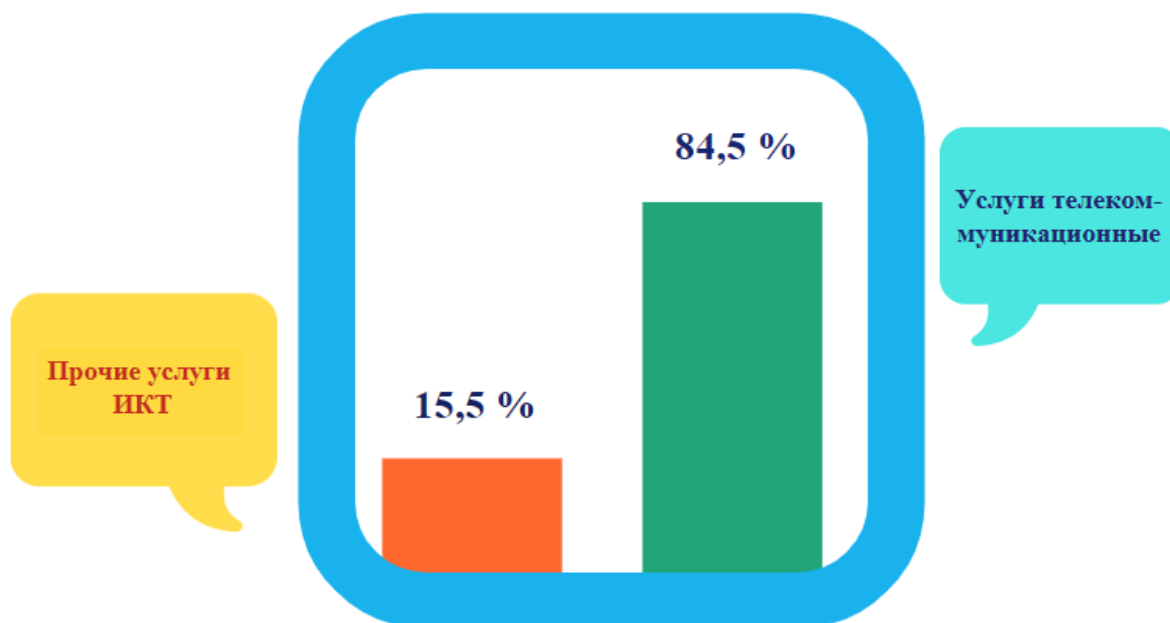
(за январь-декабрь 2018 года).



Телекоммуникационные услуги (услуги проводной и мобильной связи, сети Интернет, услуги спутниковой связи и т.д.) занимают большую часть в объеме услуг связи и информатизации. Их доля составляет 84,5 %.

Структура услуг связи и информатизации, %

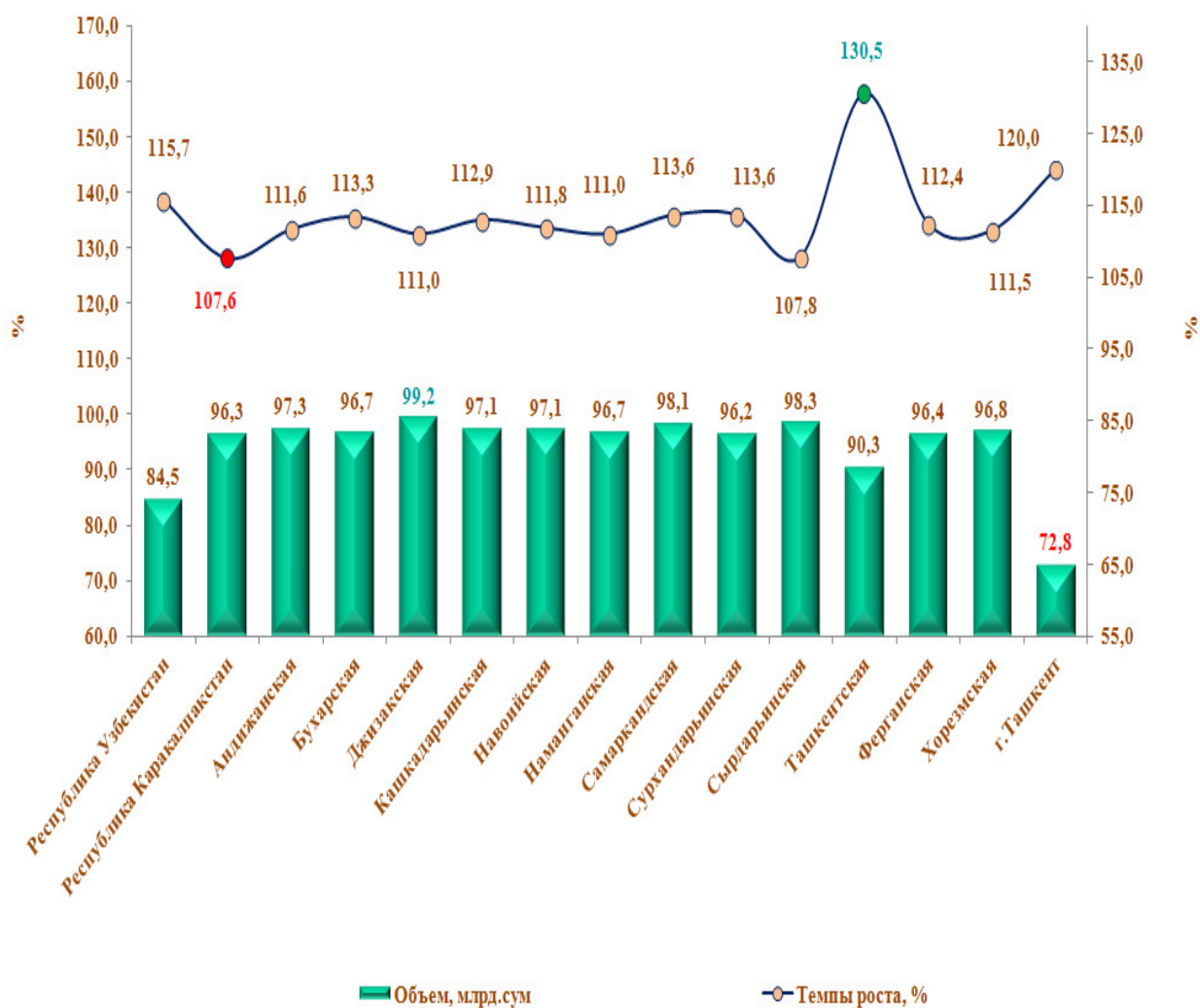
(за январь-декабрь 2018 года)



Сотовая связь и сеть Интернет являются наиболее динамично развивающейся отраслью телекоммуникаций Узбекистана. Сегодня на рынке работают пять операторов сотовой связи, которые по состоянию на 1 января 2019 года обслужили более 21954,5 тыс. абонентов.

Удельный вес телекоммуникационных услуг в общем объеме услуг связи и информатизации и темпы роста в разрезе регионов, %

(за январь-декабрь 2018 года)

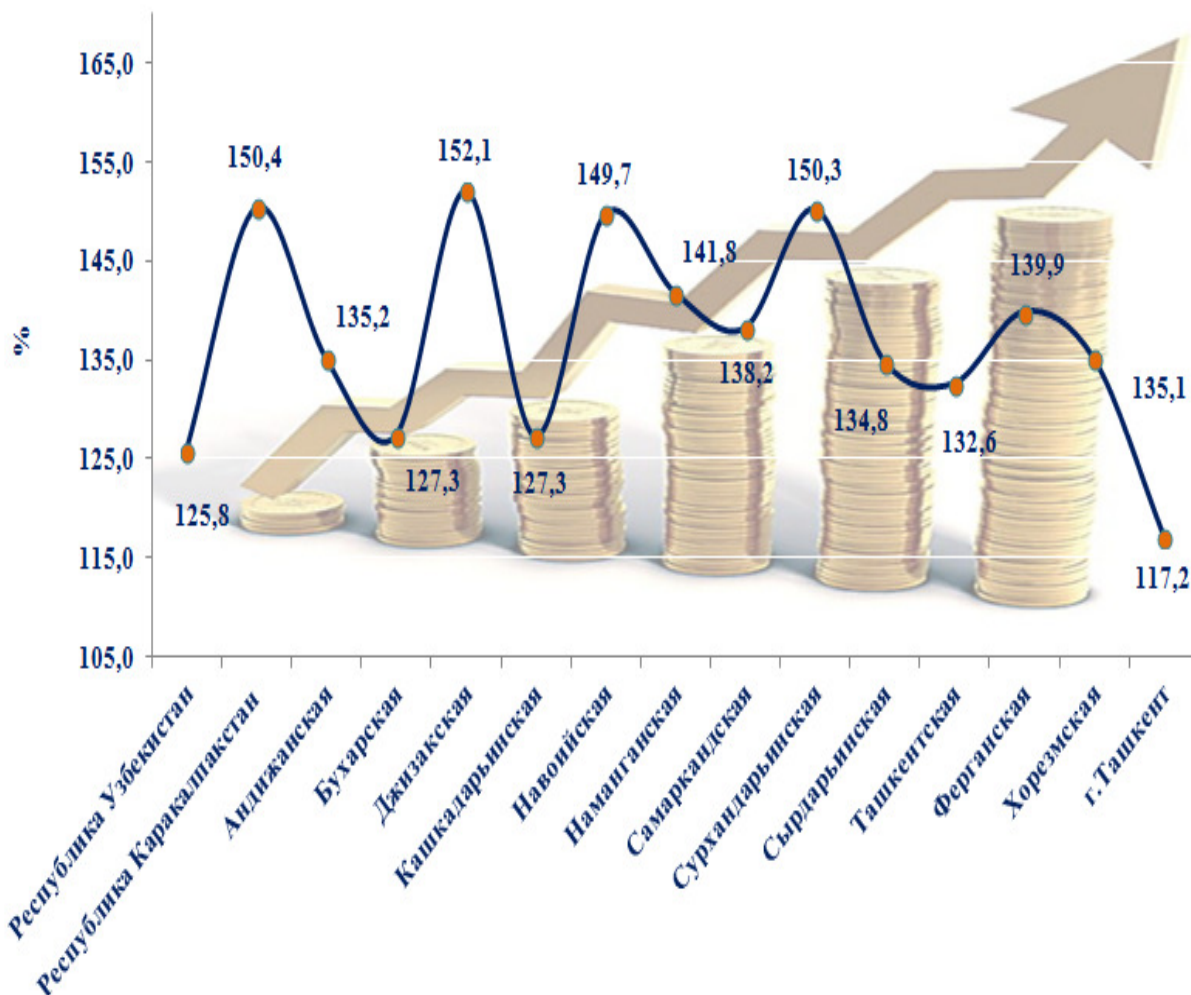


Реформы, проводимые в рамках либерализации валютной политики, расширение кредитования перспективных инвестиционных проектов, а также оказание инновационных услуг финансовыми организациями повлияли на увеличение объемов финансовых услуг.

Так, в январе-декабре 2018 года объем финансовых услуг был равен 21192,6 млрд.сум, по сравнению с аналогичным периодом прошлого года темпы роста составили 125,8 %.

Темпы роста финансовых услуг в разрезе регионов, %

(за январь-декабрь 2018 года)



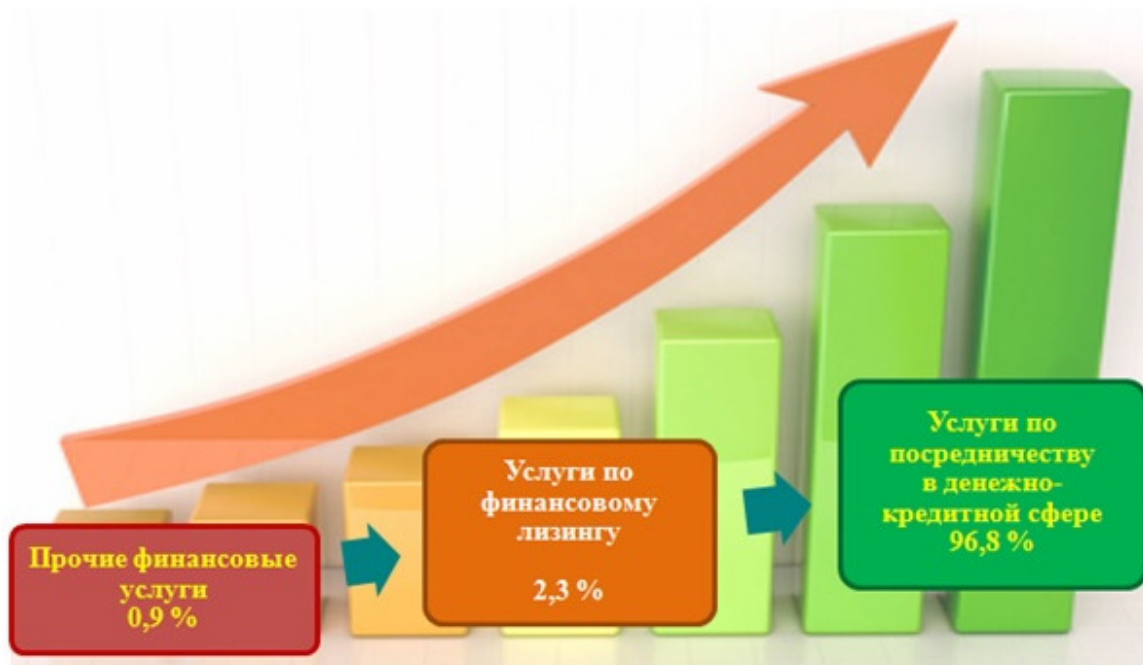
Увеличение темпов роста финансовых услуг наблюдается в Джизакской области (152,1 %). Относительно невысокие темпы роста зафиксированы в г.Ташкент - 117,2 %.

В общем объеме финансовых услуг преобладает их доля, кроме услуг по страхованию и пенсионному обеспечению. В январе-декабре 2018 года она составила 89,2 %.

Наибольшую часть в финансовых услугах, кроме услуг по страхованию и пенсионному обеспечению, составляют услуги по посредничеству в денежно-кредитной сфере (96,8 %).

Структура финансовых услуг, кроме услуг по страхованию и пенсионному обеспечению, %

(за январь-декабрь 2018 года)



По данной группе услуг доля услуг по финансовому лизингу занимает 2,3 %, прочих финансовых услуг – 0,9 %.

Для сведения: в декабре 2018 года рейтинговые агентства Fitch Ratings и Standard & Poor's (<https://standardandpoors.com>, <https://fitchratings.com>) впервые присвоили Узбекистану суверенный кредитный рейтинг. Оба агентства присвоили долгосрочный рейтинг на уровне «BB-» и краткосрочный — «B» со стабильным прогнозом.

В настоящее время в республике создана необходимая правовая основа деятельности предприятий оптовой и биржевой торговли, активно развиваются розничные торговые сети, применяющие современные информационные технологии. Услуги торговли формируют значительную часть совокупного объема оказанных услуг в экономике.

В январе-декабре 2018 года объем услуг торговли был равен 39445,3 млрд.сум. Удельный вес в общем объеме оказанных рыночных услуг составил 26,9 %.

По сравнению с аналогичным периодом прошлого года, объем услуг торговли увеличился на 7439,3 млрд. сум.

Наибольший объем услуг торговли отмечен в г.Ташкент (12788,3 млрд. сум), Ташкентской (3569,9 млрд. сум), Самаркандской (3024,6 млрд. сум), Ферганской (3011,0 млрд. сум), Андижанской (2705,5 млрд. сум), Кашкадарьинской (2337,0 млрд. сум) и Сурхандарьинской (2246,3 млрд. сум) областях.

Объем услуг торговли в разрезе регионов, млрд. сум

(за январь-декабрь 2018 года)



Наименьшие показатели по услугам торговли наблюдались в Сырдарьинской области. Объем услуг торговли в данном регионе был равен 632,9 млрд.сум.

С ростом уровня доходов населения растут потребительский спрос и масштабы товарооборота. В структуре услуг торговли преобладают услуги по розничной торговле, кроме торговли автомобилями и мотоциклами. Их доля в январе-декабре 2018 года составила 67,7 %.

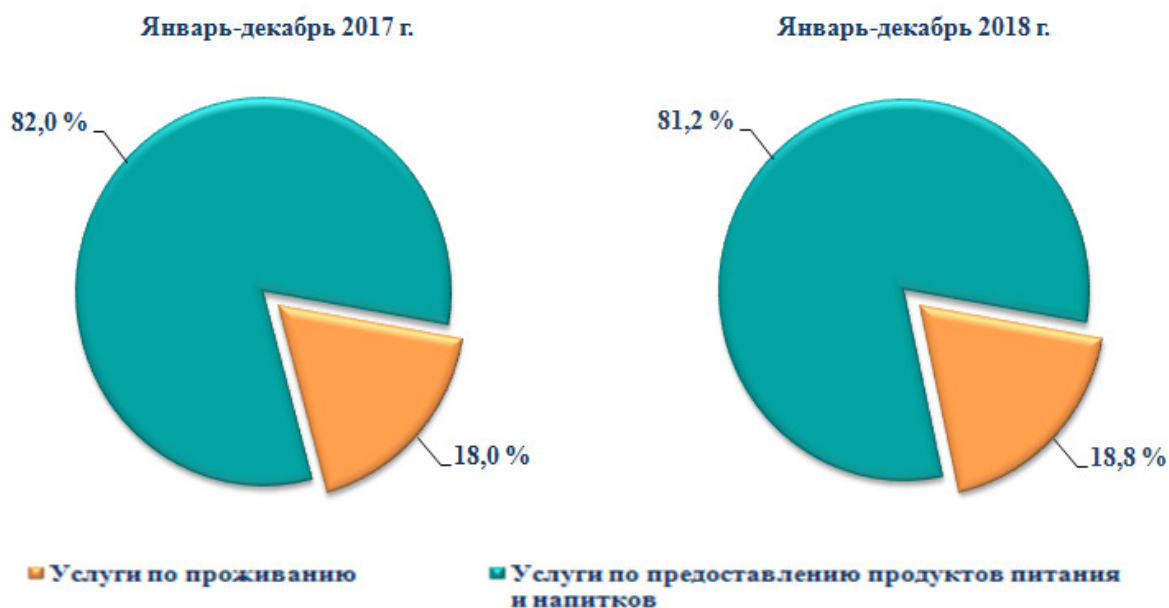
Структура услуг торговли, %

(за январь-декабрь 2018 года)



За указанный период объем услуг по проживанию и питанию достиг 4420,5 млрд.сум. По сравнению с январем-декабром 2017 года, темпы роста составили 104,7 %. В общем объеме оказанных рыночных услуг удельный вес услуг по проживанию и питанию был равен 3,0 %.

Сравнение структуры услуг по проживанию и питанию, %



Проведенные в сфере образования кардинальные реформы прежде всего благоприятствуют позитивным переменам в сознании и мышлении, способствуют повышению духовности.

Сегодня особое внимание уделяется оснащению школ современным лабораторным оборудованием, компьютерной техникой, учебниками и методическими материалами нового поколения как важному фактору повышения качества и эффективности учебно-воспитательного процесса.

В январе-декабре 2018 года объем услуг в сфере образования был равен 5422,5 млрд. сум. По сравнению с прошлым годом, рост составил 10,7 %.

Темпы роста услуг в сфере образования в разрезе регионов

(за январь-декабрь 2018 года)



Андижанская область	100,0 %
г.Ташкент	104,4 %
Самаркандская область	107,9 %
Республика Каракалпакстан	109,4 %
Джизакская область	111,7 %
Сурхандарьинская область	113,4 %
Навийская область	113,6 %
Ташкентская область	113,6 %
Наманганская область	114,2 %
Ферганская область	122,5 %
Хорезмская область	122,8 %
Кашкадарьинская область	127,6 %
Бухарская область	129,8 %
Сырдарьинская область	137,6 %



Высокие темпы роста по услугам в сфере образования отмечены в Сырдарьинской (137,6 %), Бухарской (129,8 %), Кашкадарьинской (127,6 %), Хорезмской (122,8 %) и Ферганской (122,5 %) областях.

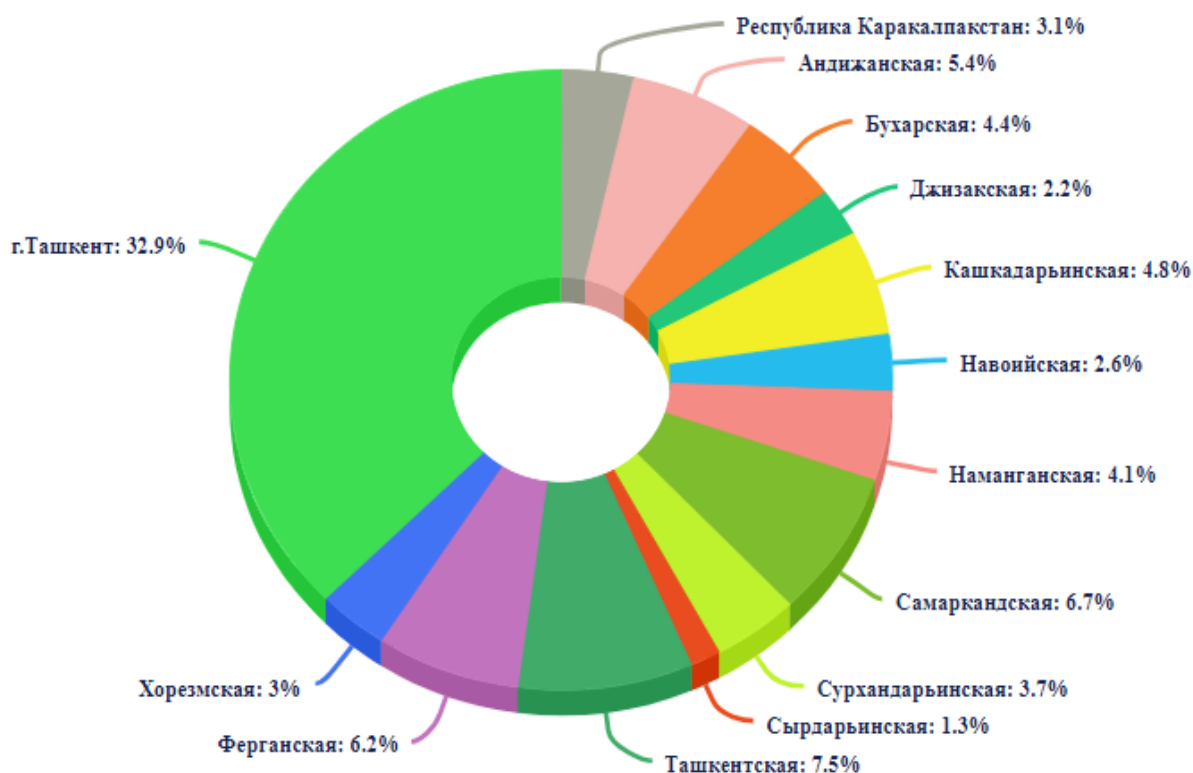
Незначительный рост этих услуг, по сравнению с прошлым годом, зафиксирован в Андижанской (100,0 %), Самаркандской (107,9 %) областях, г.Ташкент (104,4 %) и Республике Каракалпакстан (109,4 %).

Следует отметить, что динамичное развитие сферы услуг как масштабного сектора экономики республики, способного удовлетворить растущие потребности физических и юридических лиц в услугах, невозможно без успешного функционирования данной отрасли в регионах.

В структуре оказанных рыночных услуг по регионам лидирующее место в республике занимает г. Ташкент (32,9 %). Наряду с этим, наибольший удельный вес наблюдается в таких регионах, как Ташкентская (7,5 %), Самаркандская (6,7 %), Ферганская (6,2 %), Андижанская (5,4 %) области.

Удельный вес региона в общем объеме оказанных рыночных услуг

(за январь-декабрь 2018 года)



Наименьший удельный вес в общем объеме оказанных услуг занимают такие регионы, как Сырдарьинская (1,3 %), Джизакская (2,2 %), Навоийская (2,6 %), Хорезмская (3,0 %) области и Республика Каракалпакстан (3,1 %).

Производство услуг в разрезе регионов
(за январь-декабрь 2018 года)

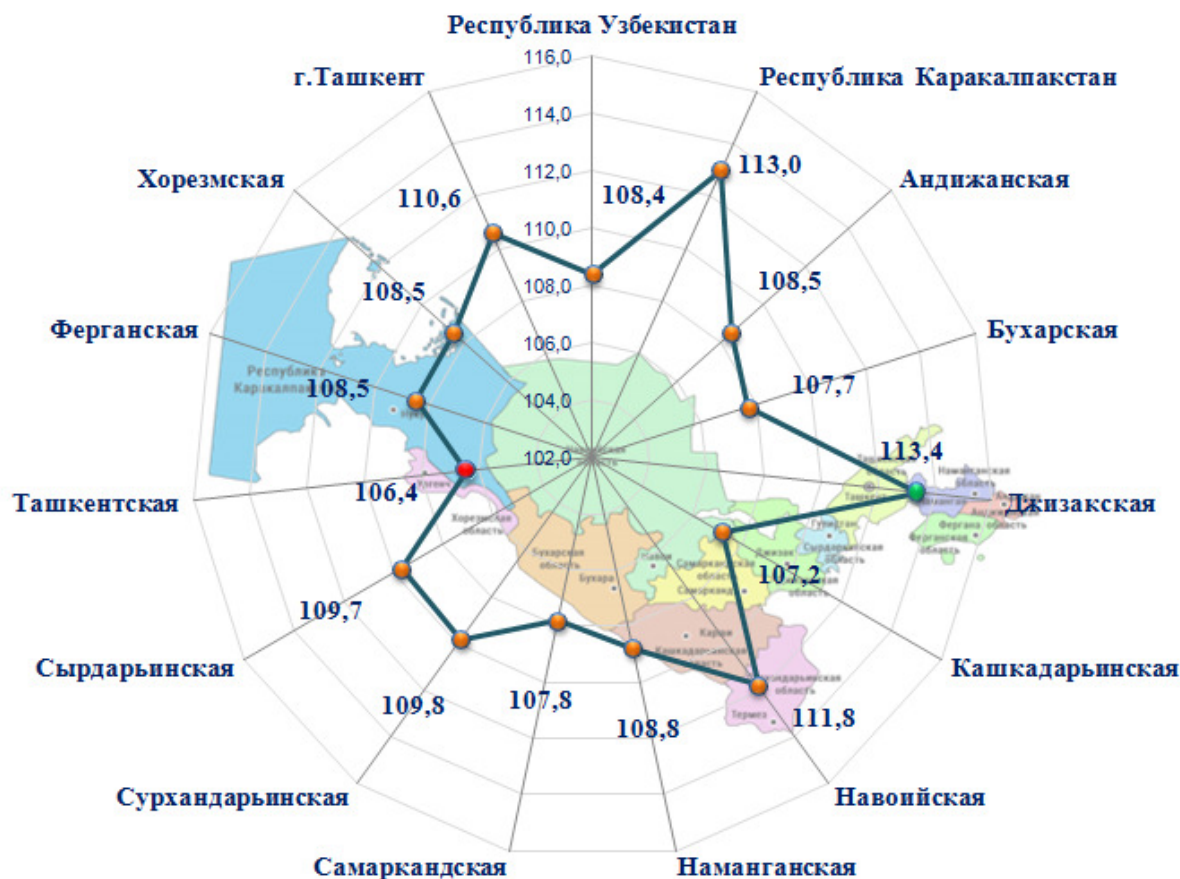
	<i>Всего</i>			<i>На душу населения</i>	
	<i>млрд. сум</i>	<i>в % к январю-декабрю 2017 г.</i>	<i>удельный вес региона в общем объеме услуг, %</i>	<i>тыс. сум</i>	<i>в % к январю-декабрю 2017 г.</i>
Республика Узбекистан¹⁾	146836,3	108,4	100,0	4455,6	106,6
Республика Каракалпакстан	4464,9	113,0	3,1	2405,7	111,4
<i>области:</i>					
Андижанская	7979,8	108,5	5,4	2625,6	106,6
Бухарская	6439,8	107,7	4,4	3416,7	106,1
Джизакская	3168,4	113,4	2,2	2367,0	111,2
Кашкадарьинская	6975,9	107,2	4,8	2193,1	105,1
Навоийская	3822,1	111,8	2,6	3955,8	110,0
Наманганская	6023,8	108,8	4,1	2209,7	106,8
Самаркандская	9906,3	107,8	6,7	2635,1	105,7
Сурхандарьинская	5490,7	109,8	3,7	2160,2	107,5
Сырдарьинская	1941,1	109,7	1,3	2359,2	107,9
Ташкентская	10959,1	106,4	7,5	3805,4	105,1
Ферганская	9120,6	108,5	6,2	2497,6	106,7
Хорезмская	4403,5	108,5	3,0	2419,2	106,8
г.Ташкент	48361,8	110,6	32,9	19439,6	108,7

¹⁾ Включая нераспределенные объемы по регионам

В январе - декабре 2018 года, по сравнению с январем – декабрем 2017 года, наиболее высокие темпы роста отмечены в Джизакской (113,4 %), Навоийской (111,8 %) областях, Республике Каракалпакстан (113,0 %) и г.Ташкент (110,6 %).

Темпы роста производства услуг в разрезе регионов, %

(за январь-декабрь 2018 года)



Наименьшие темпы роста наблюдаются в Ташкентской (106,4 %), Кашкадарьинской (107,2 %), Бухарской (107,7 %), Самаркандской (107,8 %) областях.

Ежемесячно отмечается рост объемов оказанных рыночных услуг на душу населения. По сравнению с январем-ноябрем 2018 года, объем увеличился на 417,6 тыс. сум и был равен 4455,6 тыс. сум. Разница с январем-декабрем 2017 года составила 794,3 тыс. сум.

Данный показатель среди регионов колеблется от 19439,6 тыс. сум в г.Ташкенте, до 2160,2 тыс. сум в Сурхандарьинской области. Невысокий показатель на душу населения в этом регионе обусловлен здесь высокими показателями численности населения. Для сравнения: хотя численность в Навоийской области и незначительна (966,2 тыс. человек), однако объем оказанных рыночных услуг на душу населения относительно высок, а именно он равен 3955,8 тыс.сум.

Максимальный рост объема оказанных рыночных услуг на душу населения зафиксирован в Республике Каракалпакстан (11,4 %), Джизакской (11,2 %), Навоийской (10,0 %) областях и г.Ташкент (8,7 %).

Невысокие темпы роста отмечены в Кашкадарьинской и Ташкентской областях - 105,1 %.

**Объем и темпы роста оказанных рыночных услуг
на душу населения по регионам
(за январь-декабрь 2018 года)**



Дальнейшее всестороннее развитие сферы услуг является актуальным вопросом обеспечения устойчивого развития экономики, эффективной занятости и повышения уровня жизни населения.