

## ПРИВАТИЗАЦИЯ ПРЕДПРИЯТИЙ И ОБЪЕКТОВ

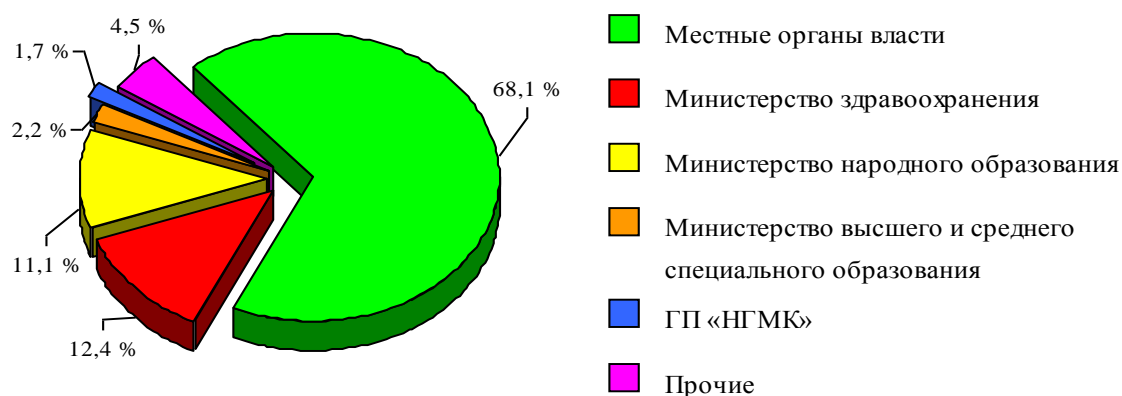
По данным Государственного комитета Республики Узбекистан по содействию приватизированным предприятиям и развитию конкуренции, в январе-сентябре 2017 года приватизировано (включая программные и внепрограммные объекты) 404 предприятий и объектов (далее – объекты).

### Основные показатели приватизации за январь-сентябрь 2017 года

	Число приватизированных предприятий и объектов		Поступление средств от реализации государственных активов	
	единиц	в % к итогу	млн.сум	в % к итогу
<b>Республика Узбекистан</b>	<b>404</b>	<b>100,0</b>	<b>175 891,5</b>	<b>100,0</b>
Республика Каракалпакстан	42	10,4	4 308,2	2,5
области				
Андижанская	29	7,2	2 996,2	1,7
Бухарская	6	1,5	4 191,9	2,4
Джизакская	24	5,9	2 495,0	1,4
Кашкадарьинская	15	3,7	6 020,3	3,4
Навоийская	14	3,5	773,1	0,4
Наманганская	44	10,9	25 688,7	14,6
Самаркандская	16	4,0	2 654,0	1,5
Сурхандарьинская	62	15,3	2 483,7	1,4
Сырдарьинская	4	1,0	1 375,9	0,8
Ташкентская	82	20,3	18 406,6	10,5
Ферганская	22	5,4	8 263,0	4,7
Хорезмская	28	6,9	1 990,8	1,1
г. Ташкент	16	4,0	94 244,0	53,6

В отчетном периоде наибольшее количество объектов приватизировано в Ташкентской области – 82 объектов (20,3 процента от общего числа приватизированных объектов по республике), Сурхандарьинской области – 62 объектов (15,3 процента), Наманганской области – 44 объектов (10,9 процента), Андижанской области – 29 объектов (7,2 процента), Хорезмской области – 28 объектов (6,9 процента), Ферганская области – 22 объектов (5,4 процента).

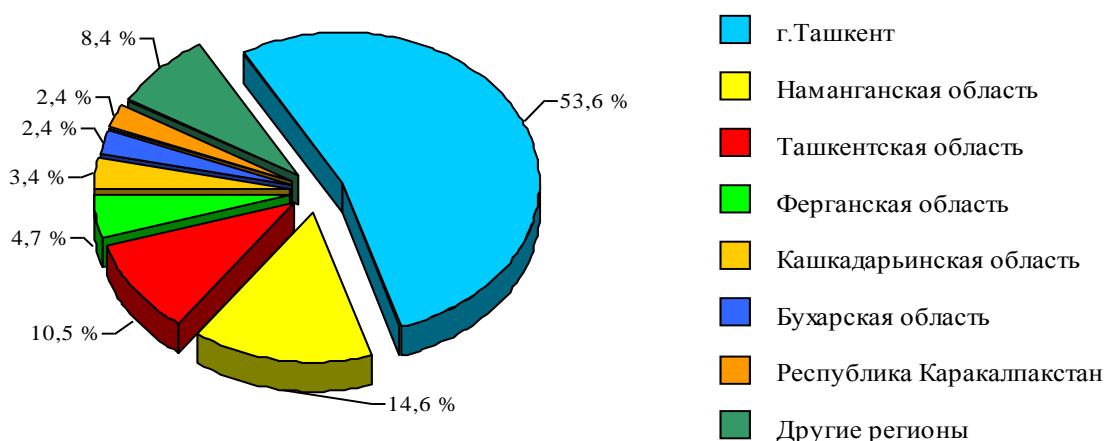
## Структура приватизированного государственного имущества по министерствам и ведомствам за январь-сентябрь 2017 года



В структуре приватизированного государственного имущества наибольший удельный вес приходится на объекты местных органов власти – 275 объектов (68,1 процента от общего числа приватизированных по республике объектов), на Министерство здравоохранения – 50 объектов (12,4 процента), Министерство народного образования – 45 объектов (11,1 процента), Министерство высшего и среднего специального образования – 9 объектов (2,2 процента), ГП «НГМК» – 7 объектов (1,7 процента).

Поступление средств от приватизации государственного имущества в январе-сентябре 2017 года составило 175,9 млрд. сум.

## Структура поступлений средств от реализации государственного имущества по регионам республики за январь-сентябрь 2017 года

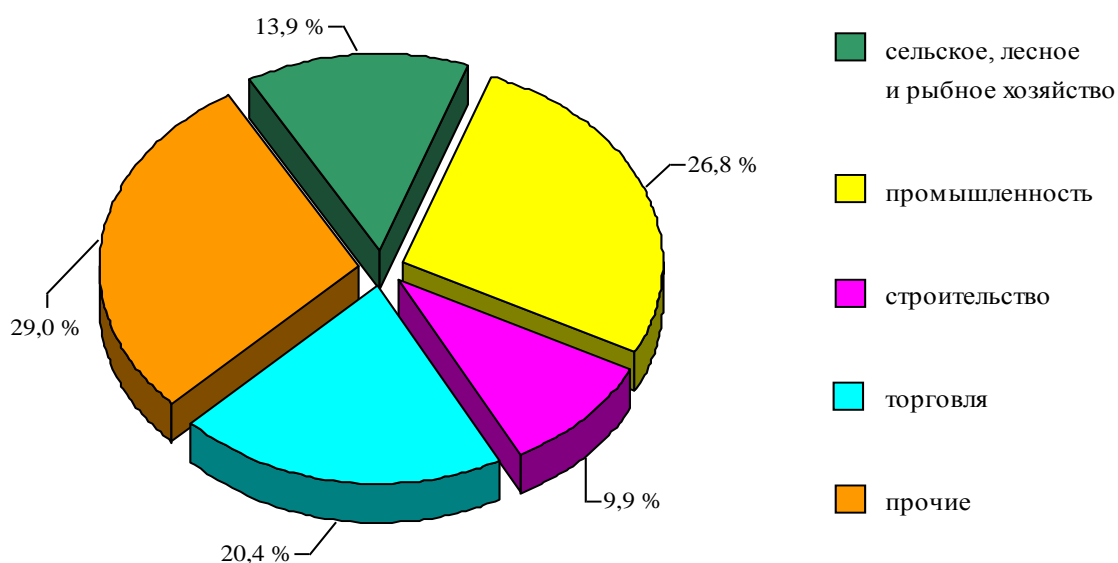


В территориальном разрезе наибольшая часть поступлений от приватизации государственного имущества приходится на г.Ташкент (53,6 процента всех поступлений), Наманганскую (14,6 процента), Ташкентскую (10,5 процента), Ферганскую (4,7 процента), Кашкадарьинскую (3,4 процента), Бухарскую (2,4 процента) области и Республику Каракалпакстан (2,4 процента).

## VII. МАЛЫЙ БИЗНЕС И ЧАСТНОЕ ПРЕДПРИНИМАТЕЛЬСТВО

В результате принимаемых мер по формированию деловой среды, всесторонней поддержке и дальнейшему стимулированию развития малого бизнеса и частного предпринимательства в январе-сентябре т.г создано 30,8 тысяч новых субъектов малого бизнеса (без дехканских и фермерских хозяйств) (132,4 процента к аналогичному периоду 2016 г.).

**Распределение количества вновь созданных субъектов малого бизнеса по видам экономической деятельности за январь-сентябрь 2017 года**



Наибольшее количество субъектов малого бизнеса создано в отраслях промышленности (26,8 процента), сфере торговли (20,4 процента), сельского, лесного и рыбного хозяйства (13,9 процента) и строительстве (9,9 процента).

Субъектами малого бизнеса и частного предпринимательства в январе-сентябре 2017 года:

– освоено инвестиций на 14 488,8 млрд.сум (36,6 процента от общего объема освоенных инвестиций республики) или 99,7 процента к уровню января-сентября 2016 года;

– выполнено строительных работ на 16 861,5 млрд.сум (67,0 процента от общего объема строительных работ) или 102,2 процента к уровню января-сентября 2016 года;

– произведено промышленной продукции на 40 854,9 млрд.сум (41,2 процента всего промышленного производства республики) или 100,4 процента к уровню января- сентября 2016 года;

– произведено (оказано) услуг на 43 418,5 млрд.сум (56,2 процента от общего объема услуг республики) или 98,6 процента к уровню января- сентября 2016 года.

– сформировано 88,9 процента от общего объема розничного товарооборота республики, который составил 67 880,5 млрд.сум (рост на 3,1 процента);

– экспортировано продукции (товаров и услуг) на 2 672,4 млн.долл.США (25,8 процента от общего объема экспорта), импортировано – на 4 688,7 млн.долл.США (48,9 процента всего импорта).

– обеспечен рост грузооборота автомобильного транспорта на 4,9 процента (86,3 процента общего объема грузооборота республики), пассажирооборота на 5,2 процента (93,4 процента от общего объема пассажирооборота);

– обеспечена занятость 10 514,1 тыс.человек или 77,8 процента всех занятых в экономике, в том числе в индивидуальном секторе занято 8 381,1 тыс.человек, на малых предприятиях и микрофирмах – 2 133,0 тыс.человек;

В январе-сентябре 2017 года доля малого бизнеса и частного предпринимательства в ВВП составила 54,6 процента, в промышленности – 41,2 процента, сельском, лесном и рыбном хозяйстве – 98,5 процента, строительстве – 67,0 процента, экспорте – 25,8 процента и занятости – 77,8 процента

### Доля малого бизнеса и частного предпринимательства

