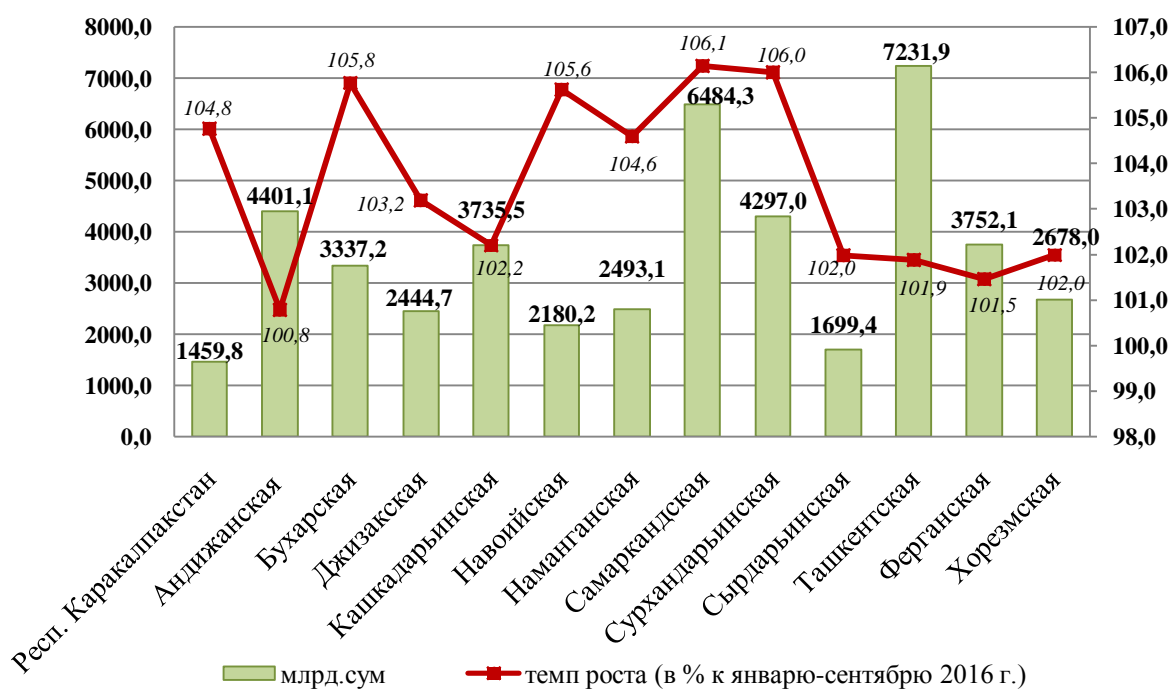


СЕЛЬСКОЕ, ЛЕСНОЕ И РЫБНОЕ ХОЗЯЙСТВО

Общий объем продукции (услуг) сельского, лесного и рыбного хозяйства в январе-сентябре 2017 года составил 46 194,3 млрд. сум или 103,5 процента к соответствующему периоду 2016 года, в том числе в растениеводстве и животноводстве, охоте и предоставлении услуг в этих областях – 45 982,3 млрд. сум (103,5 процента), в лесном хозяйстве – 63,4 млрд. сум (101,4 процента), в рыбном хозяйстве – 148,6 млрд. сум (111,9 процента). Увеличение объемов продукции (услуг) сельского, лесного и рыбного хозяйства связано в основном с увеличением производства продукции растениеводства и животноводства, охоты и предоставления услуг в этих областях.

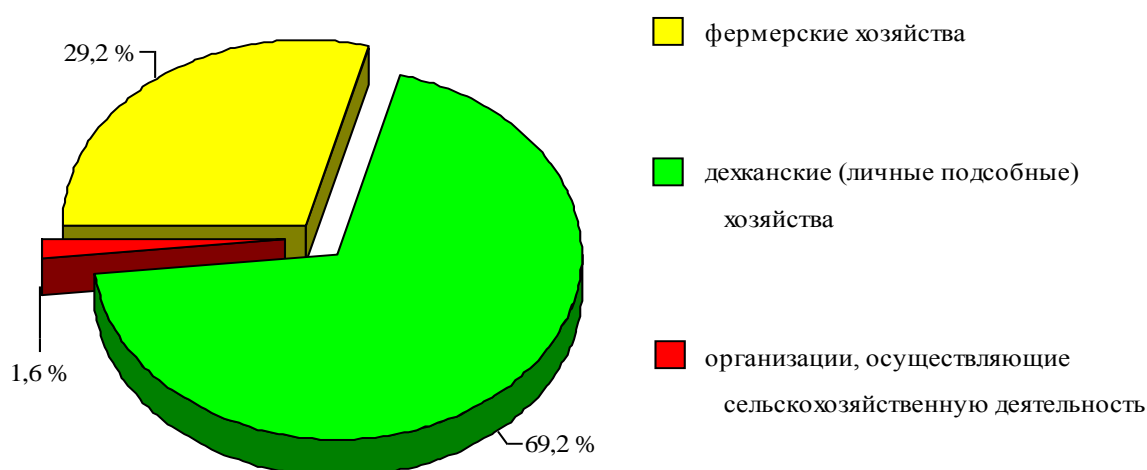
Наиболее высокие темпы роста наблюдались в Самаркандской (106,1 процента), Сурхандарьинской (106,0 процента), Бухарской (105,8 процента), Навоийской (105,6 процента), областях. Напротив в Андижанской (100,8 процента) и Ферганской (101,5 процента) областях наблюдались низкие темпы.

**Объем продукции (услуг) сельского, лесного и рыбного хозяйства
за январь-сентябрь 2017 года**

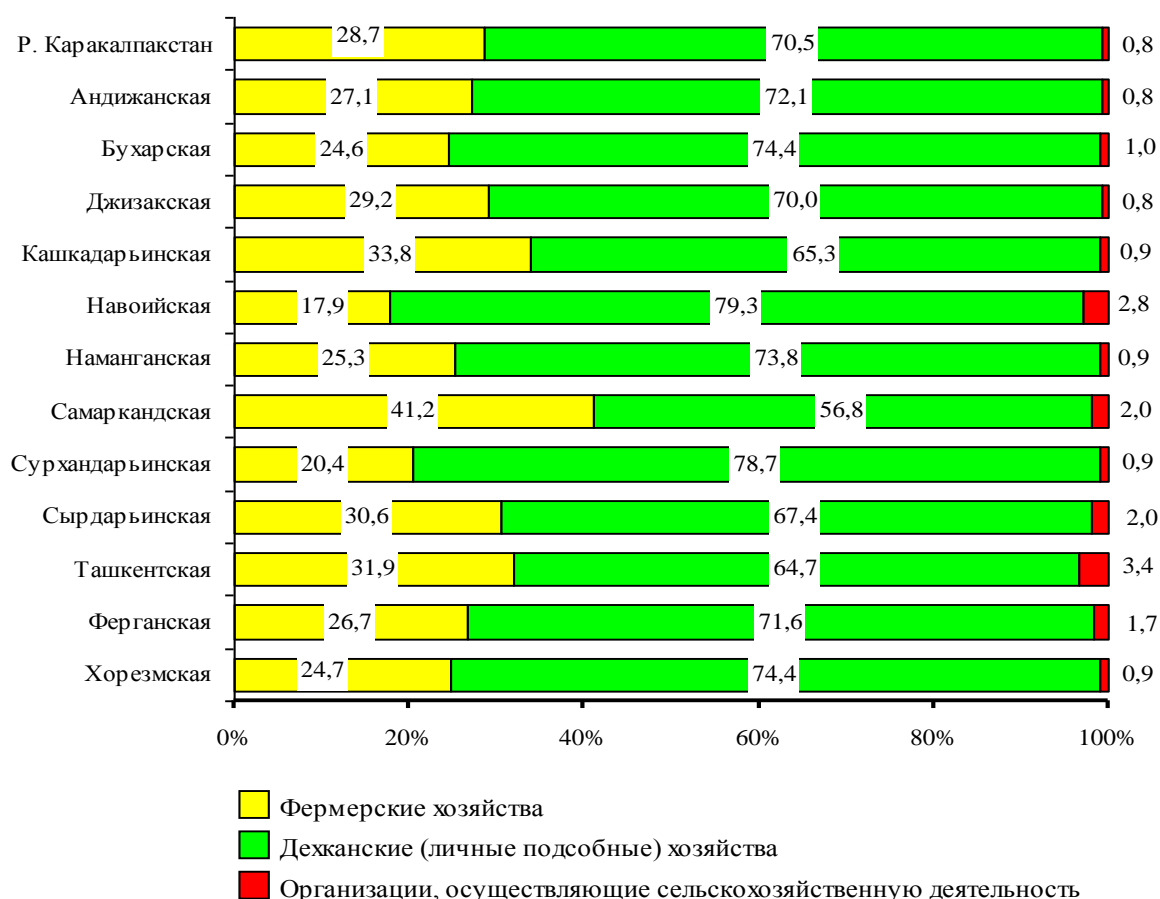


В структуре производства продукции сельского хозяйства наибольший удельный вес приходится к дехканским (личным подсобным) хозяйствам (69,2 процента к общему объему).

Распределение производства продукции сельского хозяйства по категориям хозяйств за январь-сентябрь 2017 года



Распределение производства продукции сельского хозяйства по категориям хозяйств в разрезе регионов за январь-сентябрь 2017 года



Растениеводство. Объем производства продукции растениеводства в январе-сентябре 2017 года составил 27 869,7 млрд. сум или 102,0 процента к соответствующему периоду 2016 года. В общем объеме производства продукции сельского хозяйства доля продукции растениеводства составила 61,5 процента.

Уборка урожая. В отчетном периоде произведено 7 380,5 тыс. тонн зерновых культур (99,6 процента к уровню января-сентября 2016 года), картофеля накопано

Сельское, лесное и рыбное хозяйство

в объеме 2 357,4 тыс. тонн (103,9 процента), собрано овощей – 8 695,2 тыс. тонн (105,8 процента), бахчей продовольственных – 1 569,9 тыс. тонн (106,9 процента), плодов и ягод – 2 146,0 тыс. тонн (105,3 процента), винограда – 1 270,7 тыс. тонн (104,5 процента).

**Производство основных видов продукции растениеводства
по категориям хозяйств за январь-сентябрь 2017 года**

	<i>Фермерские хозяйства</i>		<i>Дехканские (личные подсобные) хозяйства</i>		<i>Организации, осуществляющие сельскохозяйственную деятельность</i>	
	<i>тыс. тонн</i>	<i>темп роста, в %</i>	<i>тыс. тонн</i>	<i>темп роста, в %</i>	<i>тыс. тонн</i>	<i>темп роста, в %</i>
Зерновые	6 030,3	100,5	1 259,5	95,7	90,7	101,3
Картофель	445,0	101,6	1 897,7	104,4	14,7	102,7
Овощи	2 425,8	105,7	6 206,2	105,8	63,2	110,2
Бахчи	702,1	108,2	848,0	105,8	19,8	103,7
Плодов и ягод	882,6	104,8	1 232,7	105,6	30,7	107,3
Виноград	586,0	103,2	670,3	105,6	14,4	104,2

**Производство основных видов продукции растениеводства
в разрезе регионов за январь-сентябрь 2017 года**



Овощи (тыс. тонн)

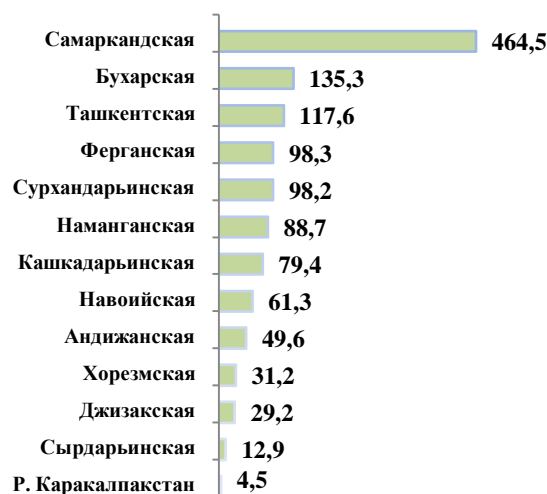
Бахчи (тыс. тонн)



Плоды и ягоды (тыс. тонн)



Виноград (тыс. тонн)



Животноводство. Последовательная реализация мер по дальнейшему повышению потенциала животноводческой отрасли, а также оказываемая системная государственная поддержка способствовали росту поголовья скота, насыщению внутреннего потребительского рынка животноводческой продукцией. Объем производства продукции животноводства в январе-сентябре 2017 года составил 17 452,4 млрд. сум или 105,6 процента (в январе-сентябре 2016г. – 106,8 процента) к соответствующему периоду 2016 года. В общем объеме производства продукции сельского хозяйства доля продукции животноводства составила – 38,5 процента.

Поголовье крупного рогатого скота на 1 октября 2017 года увеличилось на 536,8 тыс. голов (на 4,6 процента), в том числе коров – на 95,8 тыс. голов (на 2,2 процента), овец и коз – на 363,0 тыс. голов (на 1,8 процента), птицы – на 5 575,9 тыс. голов (на 8,8 процента).

Поголовье скота и птицы по категориям хозяйств
на 1 октября 2017 года

	Фермерские хозяйства		Дехканские (личные подсобные) хозяйства		Организации, осуществляющие сельскохозяйственную деятельность	
	тыс. голов	темп роста, в %	тыс. голов	темп роста, в %	тыс. голов	темп роста, в %
Крупный рогатый скот	584,3	105,0	11 390,2	104,6	137,0	106,7
<i>в том числе коровы</i>	199,5	104,3	4 132,4	102,1	38,9	102,9
Овцы и козы	1 696,2	116,1	17 279,0	103,9	1355,7	72,4
Птица	7 985,3	108,5	44 740,5	109,0	16 283,0	108,4

Удельный вес крупного рогатого скота в дехканских (личных подсобных) хозяйствах в общем поголовье составил 94,1 процента, в фермерских хозяйствах – 4,8 процента, коров соответственно – 94,5 и 4,6 процента, овец и коз – 85,0 и 8,3 процента, птицы – 64,8 и 11,6 процента.

Поголовье скота и птицы в разрезе регионов
на 1 октября 2017 года

Крупный рогатый скот (тыс. голов)




Овцы и козы (тыс. голов)

в том числе коровы (тыс. голов)



Птицы (тыс. голов)



В январе-сентябре 2017 года всеми категориями хозяйств произведено 1 674,2 тыс. тонн мяса в живом весе (на 6,2 процента больше чем в январе-сентябре 2016 года), 7 327,9 тыс. тонн молока (на 6,2 процента), 4 917,8 млн.шт. яиц (на 8,5 процента), 30,1 тыс. тонн шерсти (на 1,3 процента), 1 000,7 тыс. штук каракульских шкур (на 2,4 процента).

**Производство основных продуктов животноводства по категориям хозяйств
за январь-сентябрь 2017 года**

	Фермерские хозяйства		Дехканские (личные подсобные) хозяйства		Организации, осуществляющие сельскохозяйственную деятельность	
	количество	темпы роста, в %	количество	темпы роста, в %	количество	темпы роста, в %
Мясо в живом весе, тыс. тонн	41,3	106,8	1 590,2	106,3	42,7	102,9
Молоко, тыс. тонн	242,9	107,1	7 030,1	106,2	54,9	110,8
Яйца, млн.шт.	472,9	109,5	3 002,3	109,9	1 442,6	105,4
Шерсть, тыс. тонн	2,2	104,9	26,1	102,4	1,8	84,9
Каракуль, тыс. шт.	57,2	105,6	821,9	101,7	121,6	105,4

**Производство основных продуктов животноводства в разрезе регионов
за январь-сентябрь 2017 года**

Мясо (тыс.тонн)



Молоко (тыс.тонн)



Яйца (млн.штук)



Шерсть (тонн)

