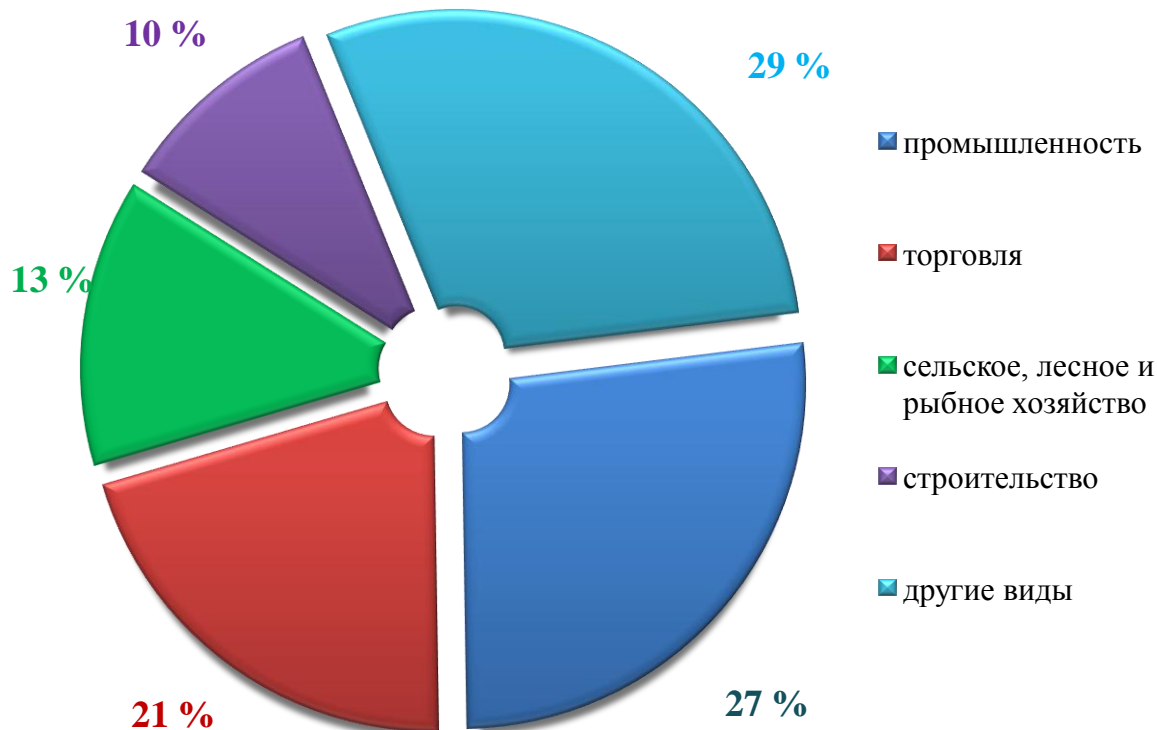


VIII. МАЛЫЙ БИЗНЕС И ЧАСТНОЕ ПРЕДПРИНИМАТЕЛЬСТВО

В результате принимаемых мер по формированию деловой среды, всесторонней поддержке и дальнейшему стимулированию развития малого бизнеса и частного предпринимательства в январе-декабре 2017 года создано 38,2 тыс. новых субъектов малых предприятий и микрофирм (без дехканских и фермерских хозяйств, 122 % к аналогичному периоду 2016 года). Наибольшее количество малого бизнеса создано в отраслях промышленности (27 %), сфере торговли (21 %), сельском, лесном, рыбном хозяйстве (13 %) и строительстве (10 %).

Доля вновь созданных малых предприятий и микрофирм по видам экономической деятельности (за январь-декабрь 2017 года)



По состоянию на 1 января 2018 года в республике количество действующих субъектов малого бизнеса (без дехканских и фермерских хозяйств) составило 229 666 единиц.

Количество субъектов малых предприятий и микрофирм
(на 1000 человек населения, ед.)



В расчете на 1000 человек населения в среднем по Республике Узбекистан 01.01.2018 года приходится 12,2 ед. субъектов малого предпринимательства, или 107,0 % к уровню 01.01. 2017 года.

В региональном разрезе наибольший показатель приходится на г.Ташкент (21,2 ед.), Сырдарьинскую (16,9 ед.), Джизакскую (15,0 ед.) и Ташкентскую (14,2 ед.) области.

Субъектами малого бизнеса и частного предпринимательства в январе-декабре 2017 года:

– произведено промышленной продукции на 57 095,6 млрд. сум (39,6 % всего промышленного производства), или 102,1 % к уровню января-декабря 2016 года;

– освоено инвестиций на 19 407,1 млрд. сум (32,0 % от общего объема освоенных инвестиций республики), или 95,5 % к уровню января-декабря 2016 года;

– выполнено строительных работ на 22 173,8 млрд. сум (65,1 % от общего объема строительных работ), или 103,2 % к уровню января-декабря 2016 года;

– произведено (оказано) услуг на 68 161,9 млрд. сум (58,4 % от общего объема услуг), или 99,9 % к уровню января-декабря 2016 года;

– сформировано 88,4 % от общего объема розничного товарооборота, который составил 93 508,0 млрд. сум (рост на 1,1 %);

– обеспечен рост грузооборота автомобильного транспорта на 5,3 % (77,9 % от общего объема грузооборота);

– обеспечен рост пассажирооборота на 3,1 % (94,8 % от общего объема пассажирооборота);

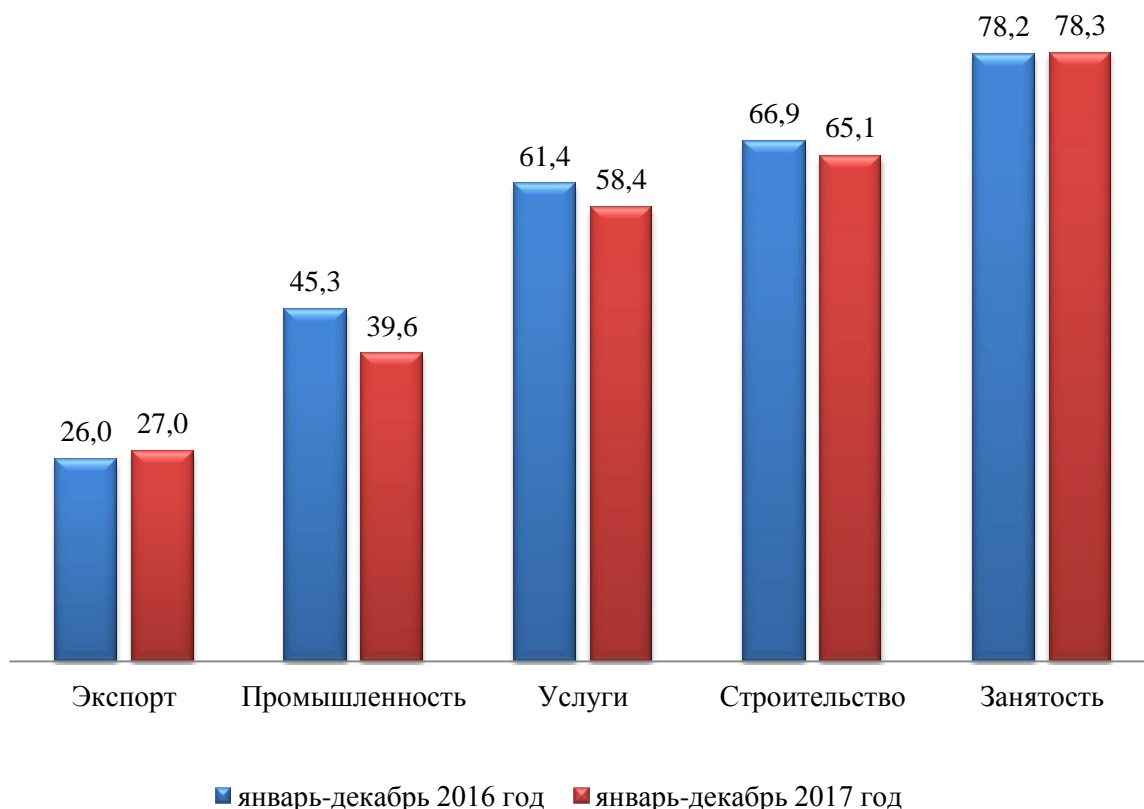
– обеспечена занятость 10 587,7 тыс. человек, или 78,3 % всех занятых в экономике (рост на 1,8 %).

– экспортировано продукции (товаров и услуг) на 3 763,5 млн. долл. США (27,0 % от общего объема экспорта), что на 624,4 млн. долл. США, или на 19,9 % больше 2016 года;

Росту объема экспорта способствовало увеличение количества малых предприятий и микрофирм, экспортирующих товары и услуги. По сравнению с 2016 годом, их количество возросло на 1 310 единиц, в частности, промышленных (733), торговых (329), сельскохозяйственных (162).

В настоящее время малый бизнес и частное предпринимательство играют ключевую роль в модернизации национальной экономики страны, о чем наглядно свидетельствуют следующие данные.

Доля малого бизнеса и частного предпринимательства
(в % к общему объему)

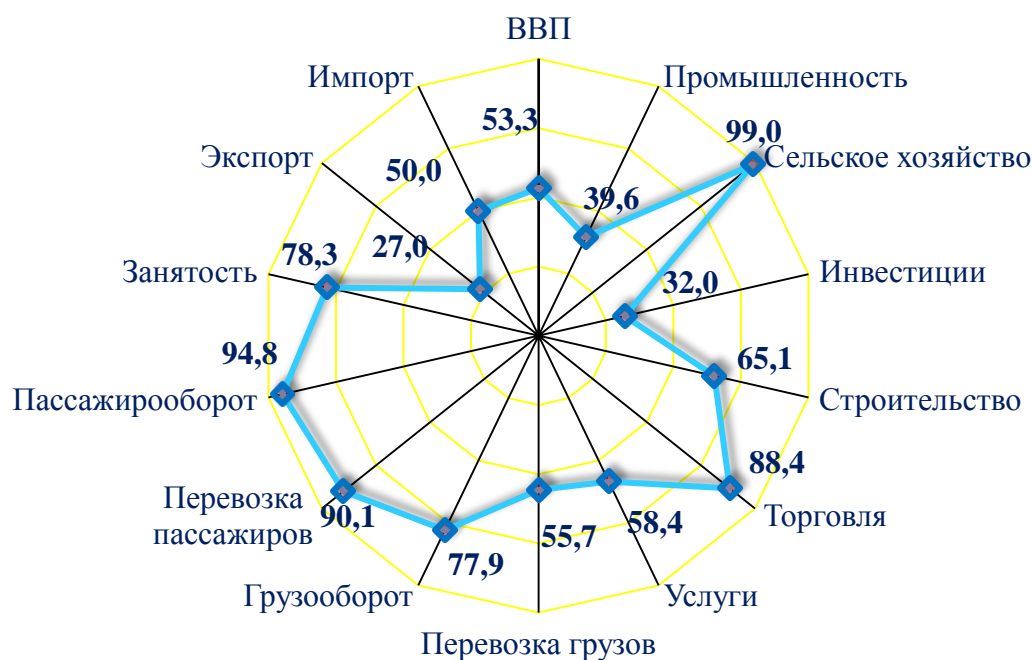


Доля малого бизнеса и частного предпринимательства в экспорте – 27,0 % (26,0 % за январь-декабрь 2016 г.), промышленности – 39,6 % (45,3 %), услуг – 58,4 % (61,4 %), строительстве – 65,1 % (66,9 %) и занятости – 78,3 % (78,2 %).

В результате проводимых в стране реформ растет доля малого бизнеса и частного предпринимательства, частный сектор занимает все более важное место в экономике государства.

В разрезе по основным видам экономической деятельности наибольшая доля малого бизнеса и частного предпринимательства в 2017 году наблюдалась в сельском хозяйстве – 99,0 %, пассажирообороте – 94,8 %, торговле – 88,4 %, занятости – 78,3 %, грузообороте – 77,9 %.

**Доля малого бизнеса и частного предпринимательства
по основным видам экономической деятельности
(в %)**



В региональном разрезе наибольшая доля малого бизнеса и частного предпринимательства в промышленности в г.Ташкенте (71,3 %), Наманганской (68,4 %) и Джизакской (61,3 %) областях.

Доля малого бизнеса и частного предпринимательства
(за январь-декабрь 2017 года)
(в %)

	<i>Промышленность</i>	<i>Услуги</i>	<i>Строительство</i>	<i>Занятость</i>
Республика Узбекистан	39,6	58,4	65,1	78,3
Республика Каракалпакстан	18,0	61,3	79,2	75,2
<i>области:</i>				
Андижанская	34,4	73,7	94,3	84,5
Бухарская	43,4	74,9	67,8	78,5
Джизакская	61,3	74,2	91,3	82,0
Кашкадарьинская	23,1	71,9	76,8	80,0
Навоийская	18,8	67,3	75,4	60,3
Наманганская	68,4	73,7	93,9	83,4
Самаркандская	55,5	76,5	92,3	84,5
Сурхандарьинская	45,8	76,3	79,4	81,1
Сырдарьинская	44,9	66,4	91,4	79,5
Ташкентская	29,6	76,2	79,2	77,0
Ферганская	41,4	75,9	89,0	80,5
Хорезмская	40,6	71,4	87,2	82,9
г. Ташкент	71,3	51,1	66,8	56,8

В сфере услуг в Самаркандской (76,5 %), Сурхандарьинской (76,3 %), Ташкентской (76,2 %), Ферганской (75,9 %), Бухарской (74,9 %), Джизакской (74,2 %) и Андижанской (73,7 %) областях.

В строительстве в Андижанской (94,3 %), Наманганской (93,9 %) и Самаркандской (92,3 %) областях.

В занятости в Андижанской и Самаркандской (84,5 %), Наманганской (83,4 %), Хорезмской (82,9 %) областях.

В январе-декабре 2017 года доля малого бизнеса и частного предпринимательства в ВВП составила 53,3 % (56,2 % за январь-декабрь 2016 г.).

**Доля малого бизнеса и частного предпринимательства
в ВРП по регионам**



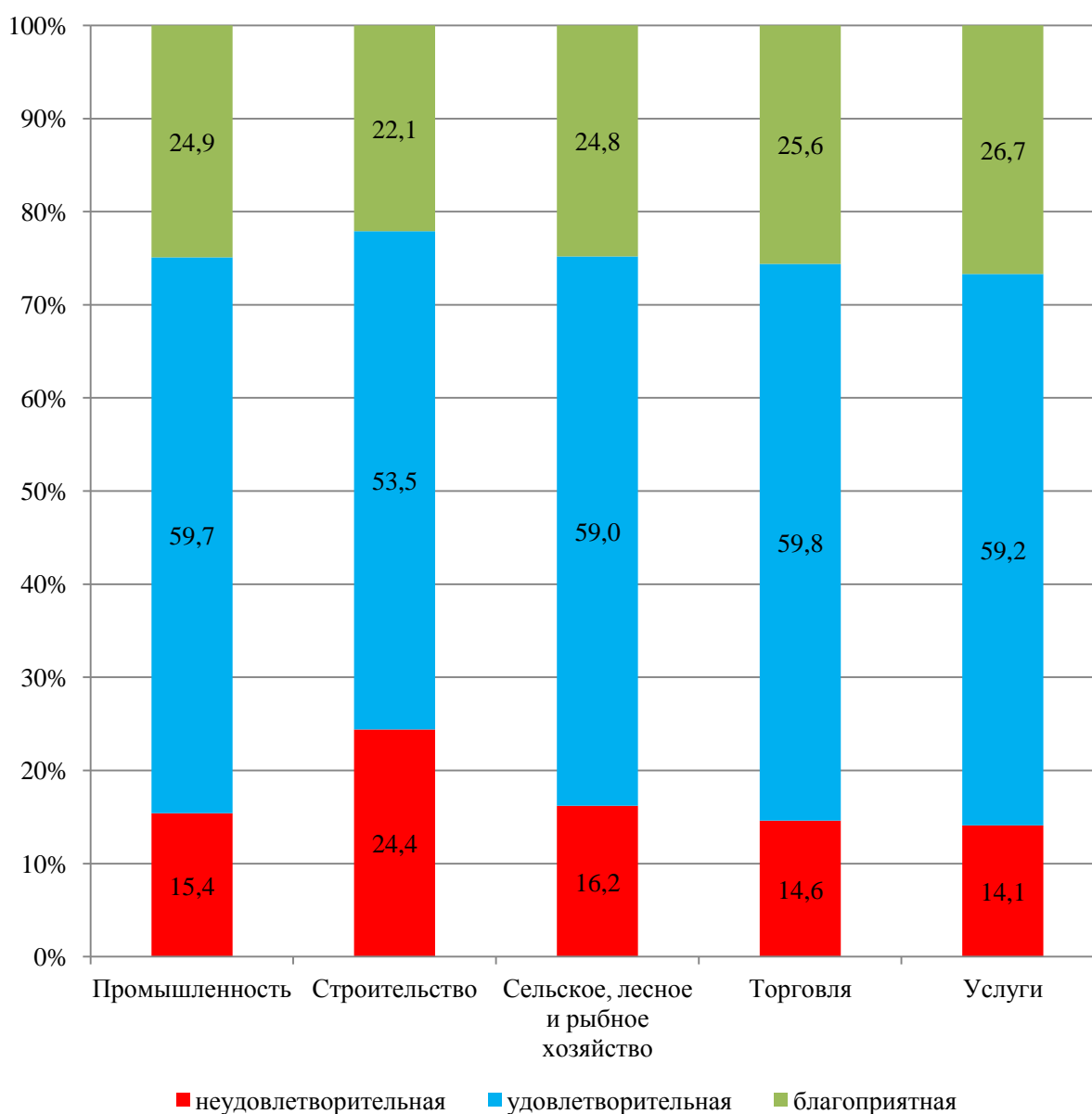
В региональном разрезе наибольшая доля малого бизнеса и частного предпринимательства в ВРП приходится на Джизакскую (74,2 %), Сурхандарьинскую (72,1 %), Андижанскую (72,0 %), Наманганскую (70,6 %) области. В Навоийской области этот показатель остается низким и равен 40,3 %.

По итогам IV квартала 2017 года проведено выборочное обследование деятельности вновь созданных малых предприятий и микрофирм по видам экономической деятельности. В нем приняли участие более 900 респондентов.

По данным обследования, экономическую ситуацию считают благоприятной 24,9 % и удовлетворительной 59,7 % промышленных предприятий, в строительстве – 22,1 и 53,5 %, соответственно в сфере торговли – 25,6 % и 59,8 %, в сфере услуг – 26,7 и – 59,2 %, сельском, лесном и рыбном хозяйстве – 24,8 и 59,0 %.

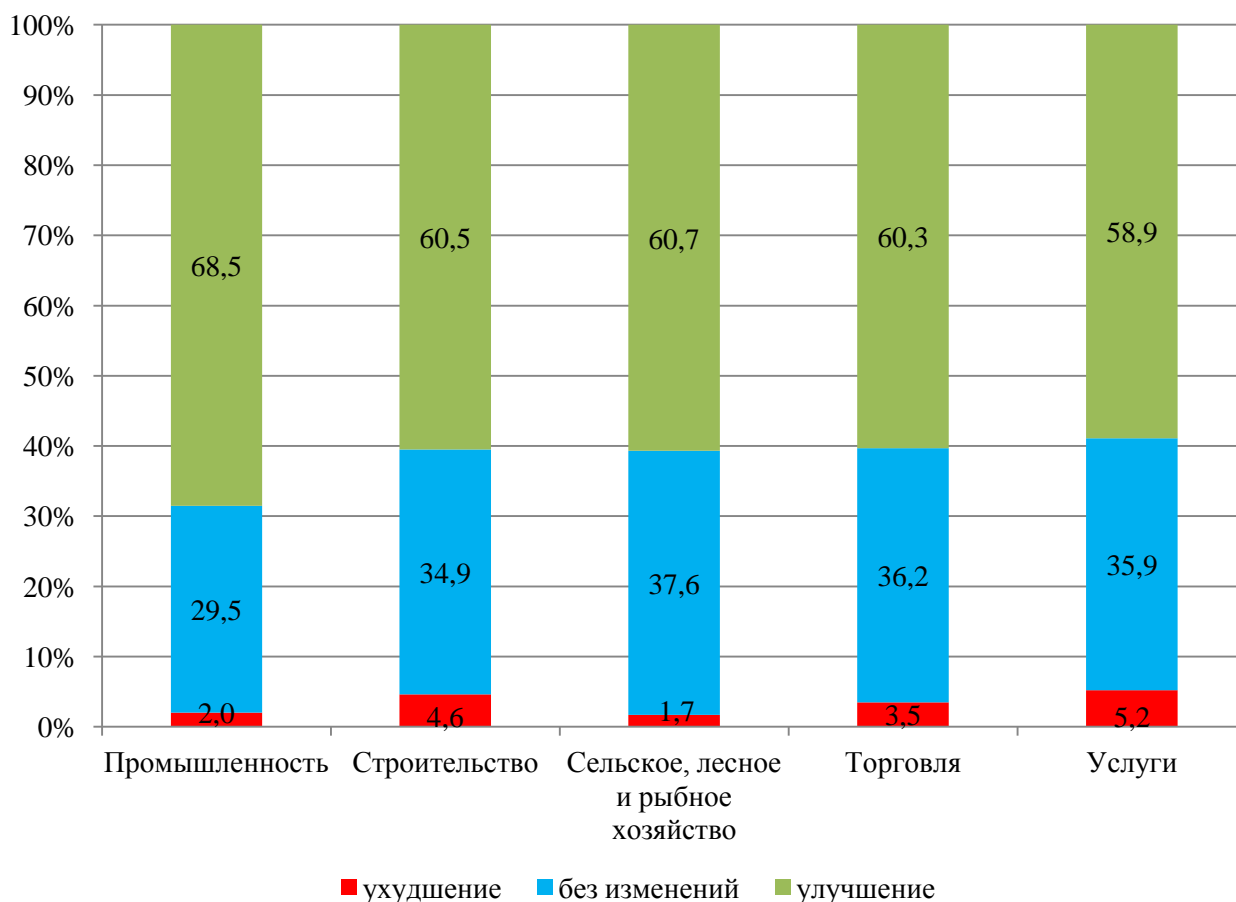
Число пессимистически настроенных респондентов в отношении оценки текущей экономической ситуации в промышленности – 15,4 %, строительстве – 24,4 %, торговле – 14,6 %, сельском, лесном и рыбном хозяйстве – 16,2 %, услугах – 14,1 %.

Оценка экономической ситуации в IV – квартале 2017 года



Улучшения экономической ситуации в ближайшие три месяца ожидают 68,5 % предприятий промышленности, 60,3 % – торговли, 58,9 % – услуги, 60,7 % – сельского, лесного и рыбного хозяйства и 60,5 % – строительства.

Оценка перспективы изменения экономической ситуации на ближайшие три месяца



Таким образом, результаты обследования вновь созданных малых предприятий и микрофирм позволяют сделать вывод о том, что в ближайшей перспективе предприниматели в целом ожидают улучшения экономической ситуации.