

VII. ПРИВАТИЗАЦИЯ ПРЕДПРИЯТИЙ И ОБЪЕКТОВ

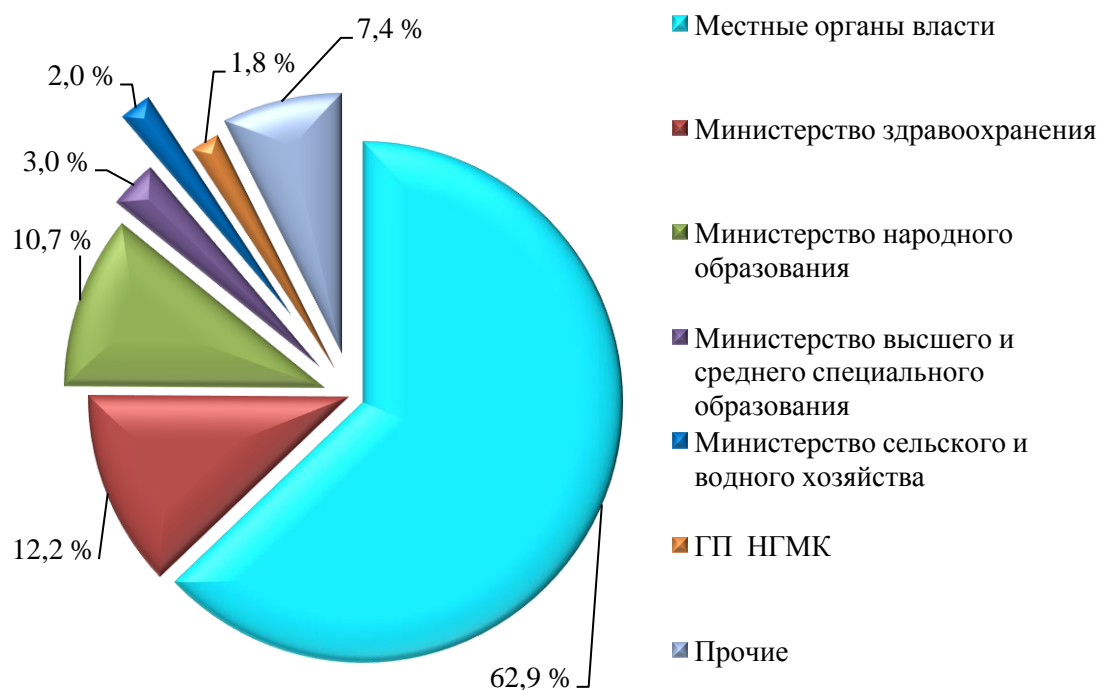
По данным Государственного комитета Республики Узбекистан по содействию приватизированным предприятиям и развитию конкуренции, в январе-декабре 2017 года приватизированы (включая программные и внепрограммные объекты) 542 предприятия и объектов (далее – объекты).

Основные показатели приватизации (за январь-декабрь 2017 год)

	Число приватизированных предприятий и объектов		Поступление средств от реализации государственных активов	
	единиц	в % к итогу	млн.сум	в % к итогу
Республика Узбекистан	542	100,0	228281,2	100,0
Республика Каракалпакстан	52	9,6	6537,7	2,9
<i>области:</i>				
Андижанская	61	11,2	5012,8	2,2
Бухарская	9	1,7	8025,1	3,5
Джизакская	50	9,2	3336,1	1,5
Кашкадарьинская	16	3,0	8293,5	3,6
Навоийская	14	2,6	1248,3	0,5
Наманганская	52	9,6	29809,1	13,1
Самаркандская	22	4,0	4198,2	1,8
Сурхандарьинская	64	11,8	3998,0	1,8
Сырдарьинская	18	3,3	1794,7	0,8
Ташкентская	84	15,5	28586,9	12,5
Ферганская	40	7,4	10984,1	4,8
Хорезмская	39	7,2	3536,9	1,5
г. Ташкент	21	3,9	112919,8	49,5

В отчетном периоде наибольшее количество объектов приватизировано в Ташкентской области – 84 объекта (15,5 % от общего числа приватизированных объектов по республике), Сурхандарьинской области – 64 объекта (11,8 %), Андижанской области – 61 объект (11,2 %), Республике Каракалпакстан и Наманганской области – по 52 объекта (по 9,6 %), Джизакской области – 50 объектов (9,2 %), Ферганской области – 40 объектов (7,4 %).

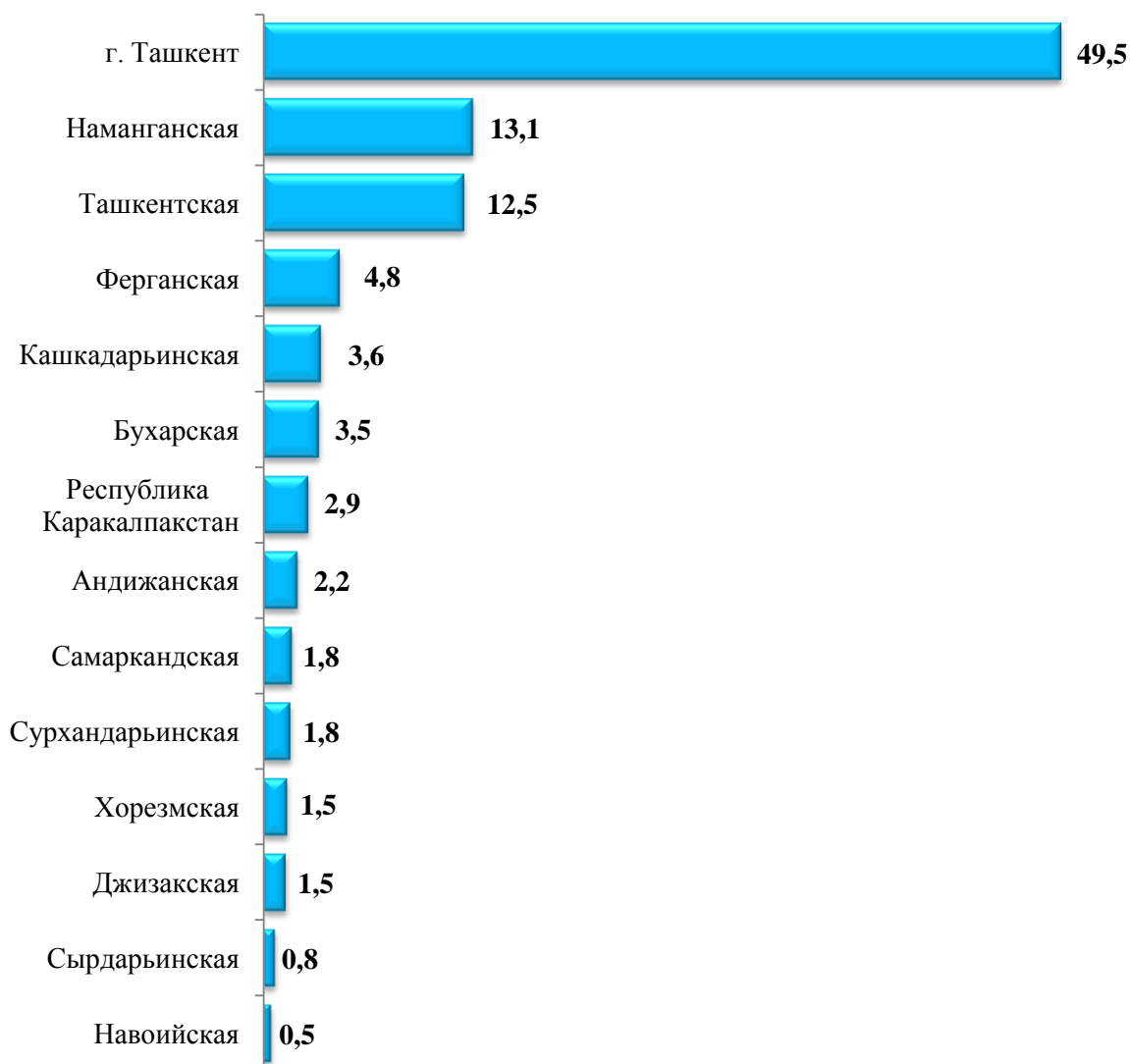
**Структура приватизированного государственного имущества по
министерствам и ведомствам (за январь-декабрь 2017 год)
(в % к итогу)**



В структуре приватизированного государственного имущества наибольший удельный вес приходится на объекты местных органов власти – 341 объект (62,9 % от общего числа приватизированных по республике объектов), на Министерство здравоохранения – 66 объектов (12,2 %), Министерство народного образования – 58 объектов (10,7 %), Министерство высшего и среднего специального образования – 16 объектов (3,0 %), Министерство сельского и водного хозяйства – 11 объектов (2,0 %), ГП НГМК – 10 объектов (1,8 %).

Поступление средств от приватизации государственного имущества в январе-декабре 2017 года составило 228,3 млрд. сум.

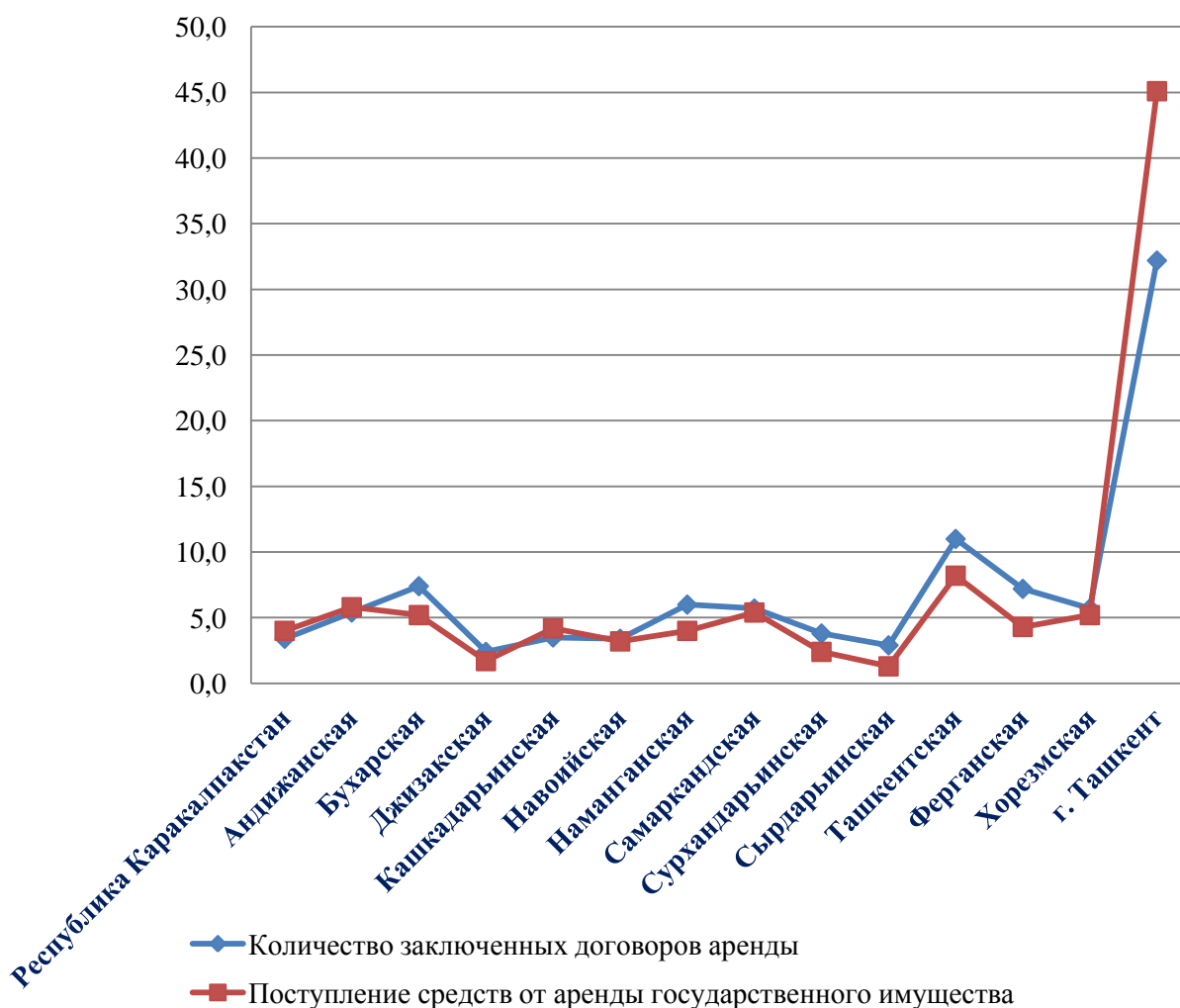
**Структура поступлений средств от реализации государственного имущества
по регионам республики (за январь-декабрь 2017 год)
(в % к итогу)**



В территориальном разрезе наибольшая часть поступлений от приватизации государственного имущества приходится на г.Ташкент (49,5 % всех поступлений), Наманганскую (13,1 %), Ташкентскую (12,5 %), Ферганскую (4,8 %), Кашкадарьинскую (3,6 %), Бухарскую (3,5 %) области и Республику Каракалпакстан (2,9 %).

В целях эффективного использования государственного нежилого фонда в 2017 году заключено более 31,6 тыс. договоров аренды. В результате этого создано более 17,1 тыс. новых рабочих мест. От передачи в аренду государственного имущества в целом поступило 104,6 млрд. сум.

Оперативная информация о передаче в аренду государственного имущества в 2017 года
(в % к итогу)



В территориальном разрезе наибольшая часть поступлений от аренды государственного имущества приходится на г.Ташкент (45,1 % всех поступлений), Ташкентскую (8,2 %), Андижанскую (5,8 %) и Самаркандскую (5,4 %) области.