

VI. ФИНАНСОВЫЕ РЕЗУЛЬТАТЫ ПРЕДПРИЯТИЙ И ОРГАНИЗАЦИЙ ¹⁾

Прибыль. По отчетным данным, за январь-ноябрь 2017 года предприятиями и организациями отраслей экономики получен сальдированный финансовый результат (прибыль) в размере 4781,7 млрд. сум.

По сравнению с соответствующим периодом 2016 года, объем прибыли уменьшился на 6069,1 млрд. сум, или на 55,9 %.

Сальдированный финансовый результат по видам экономической деятельности (за январь-ноябрь 2017 года)

	<i>Прибыль, убыток (-), млрд.сум</i>	<i>в % к январю-ноябрю 2016г.</i>
Всего	4781,7	44,1
Горнодобывающая промышленность и разработка карьеров	426,1	124,5
Обрабатывающая промышленность	2881,8	69,8
Электроснабжение, подача газа, пара и кондиционирование воздуха	-306,3	-
Строительство	205,5	2,5р.
Торговля	1152,2	84,1
Перевозка и хранение	4442,0	182,7
Услуги по проживанию и питанию	50,6	114,9
Информация и связь	-5666,5	-
Финансовая и страховая деятельность	109,7	2,1р.
Операции с недвижимым имуществом	131,5	108,8
Профессиональная, научная и техническая деятельность	15,9	16,5
Деятельность по управлению и предоставлению вспомогательных услуг	76,2	131,5
Здравоохранение и предоставление социальных услуг	8,1	54,8
Другие	1254,9	87,6

¹⁾ Без бюджетных и других некоммерческих организаций, сельскохозяйственных предприятий, производящих продукцию, фермерских и дехканских хозяйств, страховых организаций, банков, малых предприятий и микрофирм.

Наибольшая часть положительно сальдированного финансового результата (прибыль) приходится на предприятия, осуществляющие перевозки и хранение – 4442,0 млрд. сум, обрабатывающей промышленности – 2881,8 млрд. сум, торговли – 1152,2 млрд. сум.

Наибольшая часть отрицательного сальдированного финансового результата (убыток) приходится на предприятия информации и связи – 5666,5 млрд. сум, электроснабжения, подачи газа, пара и кондиционирования воздуха – 306,3 млрд. сум.

Наибольший прирост прибыли за январь-ноябрь 2017 года по сравнению с соответствующим периодом 2016 года, получен предприятиями АО «Узбекнефтегаз» (1245,5 млрд. сум), АО «Узбекистон темир йуллари» (662,9 млрд. сум), НАК «Узбекистон хаво йуллари» (545,7 млрд. сум), ГП «НГМК» (388,7 млрд. сум), АО «АГМК» (160,7 млрд. сум), АК «Узавтосаноат» (67,5 млрд. сум), Мининфоком (56,3 млрд. сум), АО «Узпахтасаноат» (21,3 млрд. сум).

Снижение объемов прибыли наблюдалось на предприятиях АО «Узбекэнерго» – на 616,3 млрд. сум, ХК «Узбекозиковкатхолдинг» – на 1570,7 млрд. сум, АО «Узагротехсаноатхолдинг» – на 85,6 млрд. сум, АО «Узстройматериалы» – на 49,0 млрд. сум, АО «Узэлтехсаноат» – на 59,7 млрд. сум, АО «Узбекенгилсаноат» – на 38,5 млрд. сум, компания «Узвинпром-холдинг» – на 24,0 млрд. сум, Министерства жилищно-коммунального обслуживания – на 15,3 млрд. сум, АК «Тошшахартрансхизмат» – на 10,1 млрд. сум.

Сальдированный финансовый результат по регионам
(за январь-ноябрь 2017 года)

	<i>Прибыль, убыток (-), млрд. сум</i>	<i>в % к январю-ноябрю 2016г.</i>
Республика Узбекистан ¹⁾	4781,7	44,1
Республика Каракалпакстан	1165,9	7,2р.
<i>области:</i>		
Андижанская	-46,1	-
Бухарская	-327,2	-
Джизакская	38,9	79,6
Кашкадарьинская	971,6	87,3
Навоийская	1076,4	126,7
Наманганская	90,2	121,2
Самаркандская	141,7	85,0
Сурхандарьинская	93,1	64,1
Сырдарьинская	1,0	-
Ташкентская	1552,3	106,6
Ферганская	78,3	18,5
Хорезмская	51,8	78,2
г.Ташкент	-1390,0	-

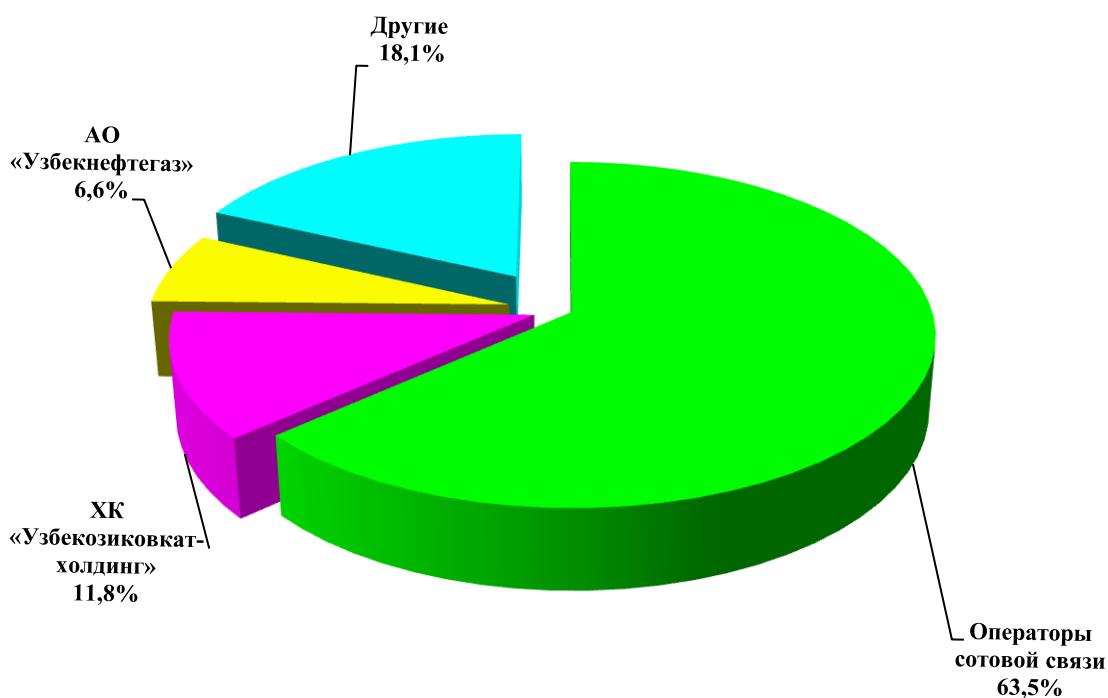
¹⁾ Включая нераспределенные данные по регионам.

В территориальном разрезе наибольшая часть прибыли приходится на Ташкентскую область 1552,3 млрд.сум (32,5 % всей прибыли), Республику Каракалпакстан 1165,9 млрд.сум (24,4 %), Навоийскую область – 1076,4 млрд.сум (22,5 %) и Кашкадарьинскую область – 971,6 млрд.сум (20,3 %).

Убытки. За январь-ноябрь 2017 года 81 предприятие и организация допустили убытки в размере 8944,1 млрд.сум.

Наибольшие убытки допущены двумя предприятиями операторами сотовой связи – 5677,3 млрд.сум (63,5 % от общей суммы убытков по республике), а также предприятиями ХК «Узбекозиковкатхолдинг» – 1057,9 млрд.сум (11,8 %), АО «Узбекнефтегаз» – 592,4 млрд.сум (6,6 %) АО «Узкимесаноат» – 228,9 млрд.сум (2,6 %), АК «Узавтосаноат» – 182,1 млрд.сум (2,0 %), Министерства жилищно-коммунального обслуживания – 170,8 млрд.сум (1,9 %).

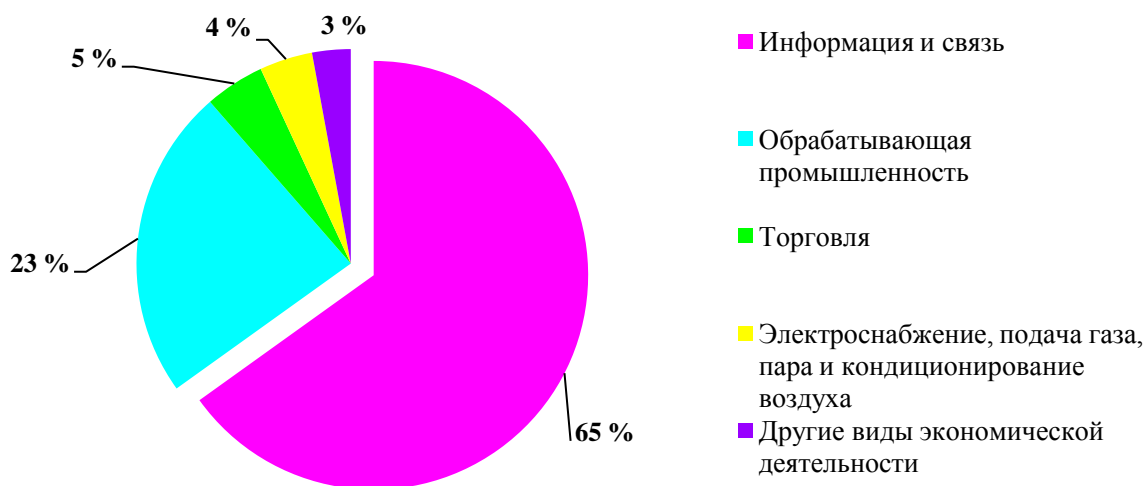
Финансовый результат убыточных предприятий и организаций (за январь-ноябрь 2017 года, в % к итогу)



Финансовый результат убыточных предприятий и организаций по видам экономической деятельности (за январь-ноябрь 2017 года)

	Число предприятий	Сумма убытка	
		млн. сум	в % к итогу
Всего	81	8944052,4	100,0
Горнодобывающая промышленность и разработка карьеров	3	2548,8	0,0
Обрабатывающая промышленность	22	2102388,5	23,5
Электроснабжение, подача газа, пара и кондиционирование воздуха	20	357228,7	4,0
Водоснабжение; канализация, сбор и утилизация отходов	2	4287,1	0,1
Строительство	1	185,9	0,0
Торговля	9	404230,2	4,5
Перевозка и хранение	13	43274,3	0,5
Услуги по проживанию и питанию	1	296,2	0,0
Информация и связь	3	5826157,5	65,1
Профессиональная, научная и техническая деятельность	3	189083,1	2,1
Деятельность по управлению и предоставлению вспомогательных услуг	1	30,1	0,0
Образование	1	12352,3	0,1
Здравоохранение и предоставление социальных услуг	2	1989,8	0,0

Финансовый результат убыточных предприятий и организаций по видам экономической деятельности (за январь-ноябрь 2017 года, в % к итогу)



Наибольшие размеры убытков приходятся на предприятия информации и связи – 5826,2 млрд. сум (65,1 % всех убытков), обрабатывающей промышленности – 2102,4 млрд. сум (23,5 %), торговли – 404,2 млрд. сум (4,5 %), электроснабжения, подачи газа, пара и кондиционирования воздуха – 357,2 млрд. сум (4,0 %).

Финансовый результат убыточных предприятий и организаций
(за январь-ноябрь 2017 года)

	<i>Число убыточных предприятий</i>	<i>Удельный вес убыточных предприятий, %</i>	<i>Сумма убытка, млн.сум</i>
Республика Узбекистан	81	3,9	8944052,4
Республика Каракалпакстан	1	1,3	5826,9
<i>области:</i>			
Андижанская	8	7,1	182147,3
Бухарская	2	1,5	433874,9
Джизакская	2	4,3	1696,9
Кашкадарьинская	3	2,0	257327,4
Навоийская	5	6,9	75815,9
Наманганская	2	1,8	1151,3
Самаркандская	4	3,1	20305,0
Сурхандарьинская	5	5,3	24243,5
Сырдарьинская	2	4,1	35337,2
Ташкентская	12	4,9	260470,9
Ферганская	2	1,4	213350,8
Хорезмская	3	3,8	14372,1
г.Ташкент	30	4,9	7418132,4

Состояние дебиторской и кредиторской задолженности предприятий и организаций¹⁾

Общий объем дебиторской задолженности на 1 декабря 2017 года составил 98071,6 млрд. сум, из неё просроченная – 3662,9 млрд. сум, или 3,73 % от общей суммы задолженности.

Объем просроченной дебиторской задолженности по сравнению с 1 декабря 2016 года вырос в 6,7 раза, ее доля в общей дебиторской задолженности увеличилась на 3,16 п.п.

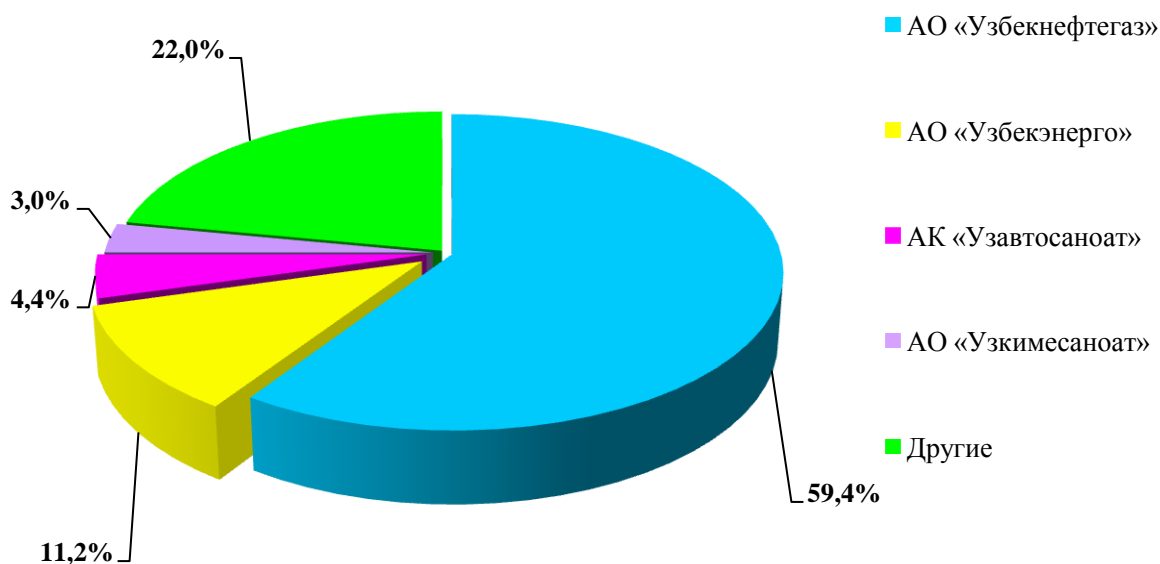
Структура просроченной дебиторской задолженности предприятий по видам экономической деятельности (по состоянию на 1 декабря 2017 года)

	Всего, млрд. сум	из неё:			Доля просро- ченной зadol- женно- сти, в %
		покупа- телей и заказ- чиков	авансы, выданные поставщи- кам и под- рядчикам	внутри- ведом- ствен- ная	
Всего	3662,9	3583,6	24,1	29,9	3,7
Обрабатывающая промышленность	1398,0	1339,2	14,1	26,0	10,0
Электроснабжение, подача газа, пара и кондиционирование воздуха	564,4	559,2	1,2	1,7	12,1
Водоснабжение, канализация, сбор и утилизация отходов	29,3	25,7	3,6	-	9,2
Строительство	36,2	34,1	1,8	0,4	2,4
Торговля	437,0	434,9	0,3	1,7	4,6
Перевозка и хранение	1184,1	1178,1	3,0	0,0	5,9
Услуги по проживанию и питанию	0,5	0,5	-	-	0,9
Профессиональная, научная и техническая	9,4	9,4	0,0	-	0,1
Другие	4,0	2,5	0,1	0,1	0,0

¹⁾ Без бюджетных и других некоммерческих организаций, сельскохозяйственных предприятий, производящих продукцию, фермерских и дехканских хозяйств, страховых организаций, банков, малых предприятий и микрофирм.

Общая дебиторская задолженность хозяйственных объединений, по которым ведется мониторинг за состоянием расчетов, на 1 декабря 2017 года составила 85258,1 млрд. сум, или 86,9 % от всей задолженности по республике.

Дебиторская задолженность по министерствам и ведомствам
(на 1 декабря 2017 года, в % к итогу)



Наибольшая дебиторская задолженность хозяйственных объединений, по которым ведется мониторинг, наблюдается на предприятиях АО «Узбекнефтегаз» – 58245,2 млрд. сум (59,4 % от общей суммы дебиторской задолженности по республике) АО «Узбекэнерго» – 10975,0 млрд. сум (11,2 %), АК «Узавтосаноат» – 4336,4 млрд. сум (4,4 %), АО «Узкимесаноат» – 2973,4 млрд. сум (3,0 %).

Наибольший рост дебиторской задолженности хозяйственных объединений, по которым ведется мониторинг, наблюдается на предприятиях Алмалыкского ГМК – на 194,1 % (230,8 млрд. сум), Навоийского ГМК – на 81,8 % (353,3 млрд. сум), компании «Узвинпром-холдинг» – на 82,4 % (96,6 млрд. сум), АК «Уздонмахсулот» – на 30,9 % (262,5 млрд. сум), АО «Узбекистон темир йуллари» – на 26,5 % (439,7 млрд. сум).

Уменьшилась дебиторская задолженность на предприятиях АО «Узбекэнерго» – на 39,2 % (7073,9 млрд. сум), АО «Узкимесаноат» – на 40,1 % (1987,0 млрд. сум).

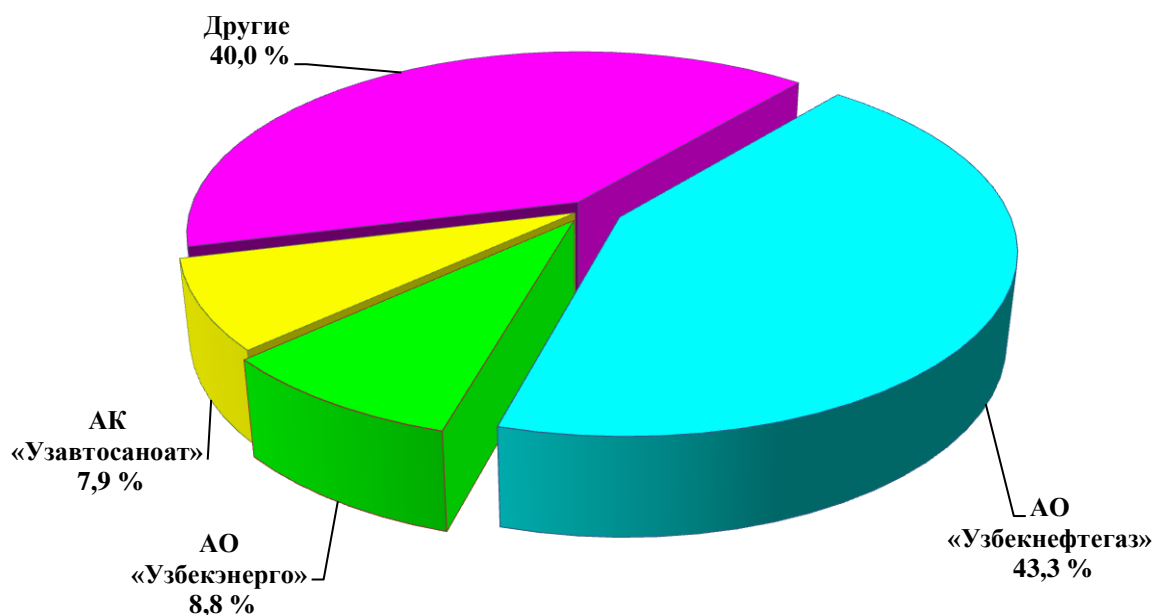
Как следствие недостаточной организации системной работы по ликвидации просроченной задолженности по видам деятельности и территориям, сохраняются высокие темпы роста просроченной дебиторской задолженности.

Общий объем кредиторской задолженности на 1 декабря 2017 года составил 89525,2 млрд. сум, из неё просроченная – 3743,9 млрд. сум, или 4,2 % от общей суммы кредиторской задолженности.

Общая кредиторская задолженность хозяйственных объединений, по которым ведется мониторинг за состоянием расчетов, на 1 декабря 2017 года составила 65677,4 млрд. сум, или 73,4 % от всей задолженности по республике, в том числе просроченная – 2251,2 млрд. сум, или 60,1 % соответственно.

Объем просроченной кредиторской задолженности вырос в 1,8 раза, в том числе по АО «Узкимёсаноат» – в 12,4 раза, АО «Узбекистон темир йуллари» – в 2,8 раза, ГП НГМК – в 1,8 раза, АО «Узбекэнерго» – в 1,7 раза, на долю которых приходится 43,6 % всего объема просроченной кредиторской задолженности по республике.

Кредиторская задолженность по министерствам и ведомствам (на 1 декабря 2017 года, в % к итогу)



Наибольшая кредиторская задолженность хозяйственных объединений, по которым ведется мониторинг, наблюдается на предприятиях АО «Узбекнефтегаз» – 38726,3 млрд. сум (43,3 % от общей суммы кредиторской задолженности по республике), АО «Узбекэнерго» – 7919,8 млрд. сум (8,8 %), АК «Узавтосаноат» – 7095,7 млрд. сум (7,9 %).

Наибольший рост кредиторской задолженности хозяйственных объединений, по которым ведется мониторинг, наблюдается на предприятиях Алмалыкского ГМК – на 127,4 % (244,9 млрд. сум), АК «Узавтосаноат» – на 86,5 % (3291,3 млрд. сум), АО «Узбекистон темир йуллари» – на 62,5 % (760,6 млрд. сум), Навоийского ГМК – на 39,5 % (207,1 млрд. сум), компании «Узвинпром-холдинг» – на 39,1 % (51,4 млрд. сум), АК «Уздонмахсулот» – на 15,2 % (143,7 млрд. сум).

Уменьшилась кредиторская задолженность на предприятиях АО «Узбекэнерго» – на 48,7 % (7504,3 млрд. сум.), АО «Узкимёсаноат» – на 60,4 % (3698,9 млрд. сум), АО «Узбекнефтегаз» – на 9,8 % (4213,4 млрд. сум).

Структура просроченной кредиторской задолженности по видам экономической деятельности (на 1 декабря 2017 года)

	Всего, млрд. сум	из неё:				Доля просро- ченной зadol- жен- ности, в %
		постав- щикам и под- рядчи- кам	по пла- тежам в бюд- жет	по пла- тежам в государ- ствен- ные целевые фонды	внут- риве- дом- ствен- ная	
Всего	3743,9	3326,9	4,2	50,1	112,5	4,2
Обрабатывающая промышленность	2627,0	2366,8	1,3	45,0	17,1	11,9
Электроснабжение, подача газа, пара и кондиционирование воздуха	680,4	663,0	1,9	3,7	3,3	9,1
Строительство	0,9	0,7	-	-	-	0,0
Торговля	157,2	46,6	-	-	91,5	1,3
Перевозка и хранение	61,7	57,6	1,0	1,4	0,5	0,5
Профессиональная, научная и техническая деятельность	0,4	-	0,0	-	0,1	0,0
Другие	216,3	192,2	-	-	-	0,9

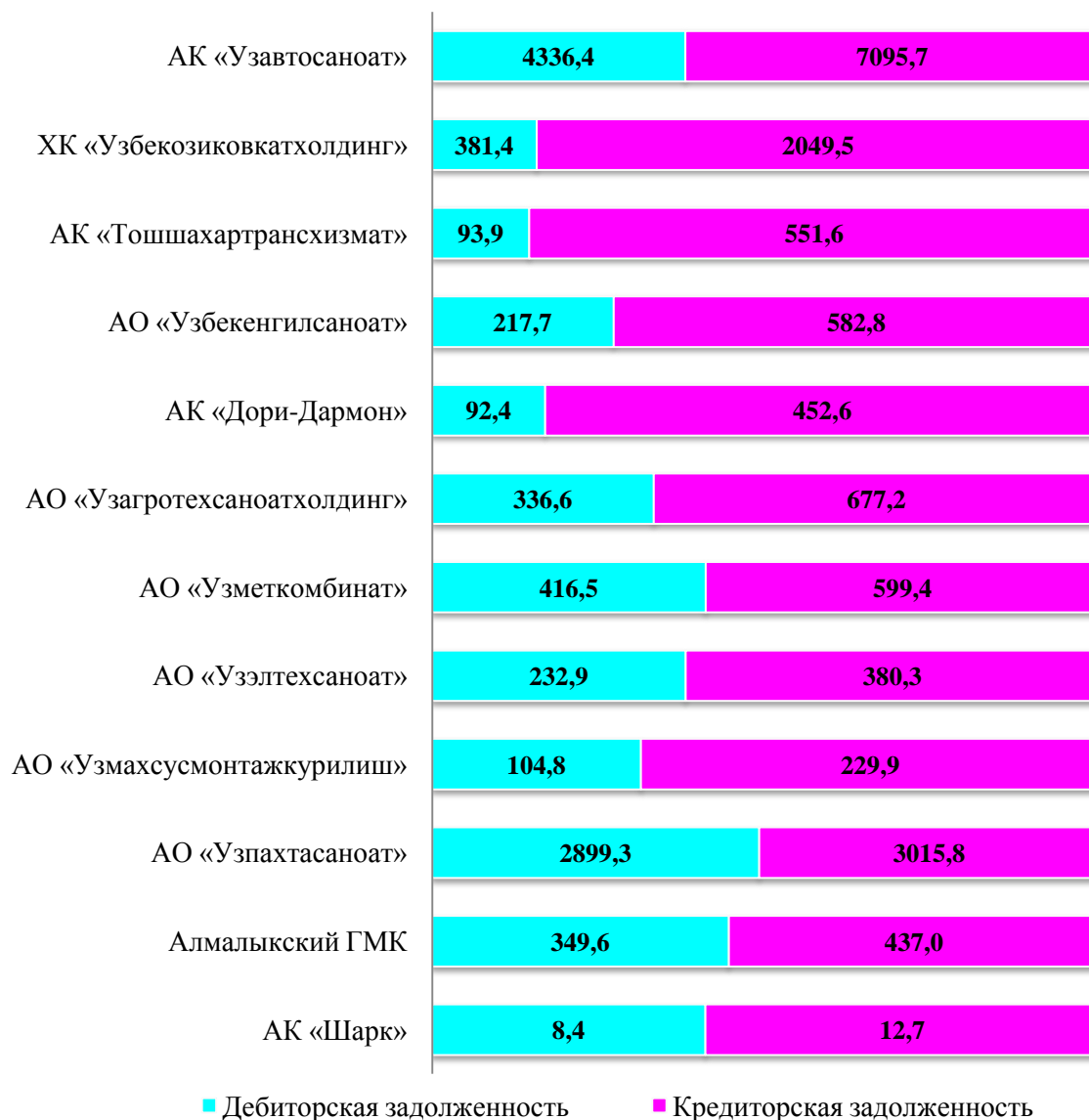
Превышение общей дебиторской задолженности над кредиторской по состоянию на 1 декабря 2017 года составило 8546,4 млрд. сум.

Превышение общей кредиторской задолженности над дебиторской органов хозяйственного управления

	Превышение кредиторской зadol- женности над дебиторской	
	млрд.сум	в % к дебиторской
АК «Узавтосаноат»	2759,3	63,6
ХК «Узбекозиковкатхолдинг»	1668,1	4,4 р.
АК «Тошшахартрансхизмат»	457,7	4,9 р.
АО «Узбекенгилсаноат»	365,1	1,7 р.
АК «Дори-Дармон»	360,2	3,9 р.
АО «Узагротехсаноатхолдинг»	340,6	101,2
АО «Узметкомбинат»	182,9	43,9
АО «Узэлтехсаноат»	147,3	63,3
АО «Узмахсусмонтажжурилиш»	125,1	119,4
АО «Узпахтасаноат»	116,5	4,0
Алмалыкский ГМК	87,4	25,0
АК «Шарк»	4,2	50,0

Дебиторская и кредиторская задолженности по отдельным органам хозяйственного управления

(млрд. сум)



Наблюдается превышение общей кредиторской задолженности над дебиторской на предприятиях АК «Узавтосаноат» – на 2759,3 млрд. сум (63,6%), ХК «Узбекозиковкатхолдинг» – на 1381,6 млрд. сум (4,4р.), АК «Тошшахартрансхизмат» – на 457,7 млрд. сум (4,9р.), АО «Узбекенгилсаноат» – на 365,1 млрд. сум (1,7р.), АК «Дори-Дармон» – на 360,2 млрд. сум (3,9р.), ХК «Узагротехсаноатхолдинг» – на 340,6 млрд. сум (101,2%), АО «Узметкомбинат» – на 182,9 млрд. сум (43,9%), АО «Узэлтехсаноат» – на 147,3 млрд. сум (63,3%), АО «Узмахсусмонтажжурилиш» – на 125,1 млрд. сум (119,4%), АО «Узпахтасаноат» – на 116,5 млрд. сум (4,0%), Алмалыкского ГМК – на 87,4 млрд. сум (25,0%), АК «Шарк» – на 4,2 млрд. сум (50,0 %). Это может негативно сказаться на финансовой устойчивости предприятий.