

XVI. СОВОКУПНЫЕ ДОХОДЫ НАСЕЛЕНИЯ

Важное значение для характеристики благосостояния населения имеет совокупный доход всего населения, семьи, отдельного человека.

Совокупный доход населения включает в себя денежные доходы и доходы в натуральной форме, они состоят из поступлений, которые, как правило, имеют свойство повторяемости и поступают в домохозяйства или к их индивидуальным членам на регулярной основе, ежегодно или с меньшими интервалами.

Совокупный доход населения состоит не только из доходов от трудовой деятельности наемных работников, но и от самостоятельной занятости, собственного производства услуг для собственного потребления, доходов от собственности (процентов, дивидендов, авторских гонораров, прочих имущественных доходов) и доходов от трансфертов (пенсий, пособий, стипендий, прочих текущих трансфертов).

По предварительным данным, за январь-декабрь 2017 года общий объем совокупного дохода населения составил 186,2 трлн. сум и по сравнению с соответствующим периодом 2016 года, возрос на 22,8% (реальный рост – 12,2%).


Реальные темпы роста совокупного дохода населения в Республике Узбекистан (за январь-декабрь 2017 года) (в % к соответствующему периоду 2016 года)



Наибольшая часть совокупного дохода населения в январе-декабре 2017 года сформировалась за счет доходов от трудовой деятельности (68,8% от общего объема совокупного дохода), включающих в себя доходы наемных работников и доходы от самостоятельной занятости.

Удельный вес доходов от производства услуг для собственного потребления в общем объеме совокупного дохода населения составил – 2,2%, доходов от собственности – 4,2 %, доходов от трансфертов – 24,8%.

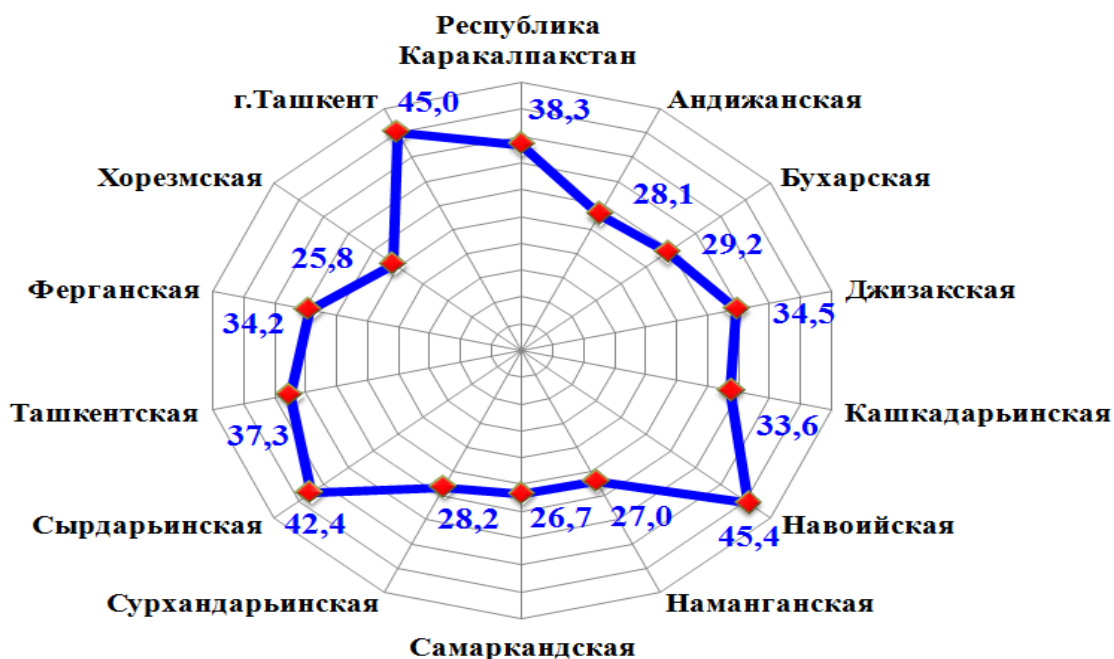
Структура совокупного дохода населения в Республике Узбекистан
 (за январь-декабрь 2017 года)
 (в % к общему объему совокупного дохода населения)



Основным источником доходов от трудовой деятельности являются доходы наемных работников. По предварительным данным, за 2017 год доходы наемных работников составили 34,3% от общего объема совокупного дохода населения.

Доля доходов наемных работников в регионах различается и варьирует от 25,8% (в Хорезмской области) до 45,4% (в Навоийской области). Одна треть (41,0%) полученных доходов наемных работников приходится на долю г.Ташкента (21,8%), Ташкентской (10,1%) и Ферганской (9,1%) областей.

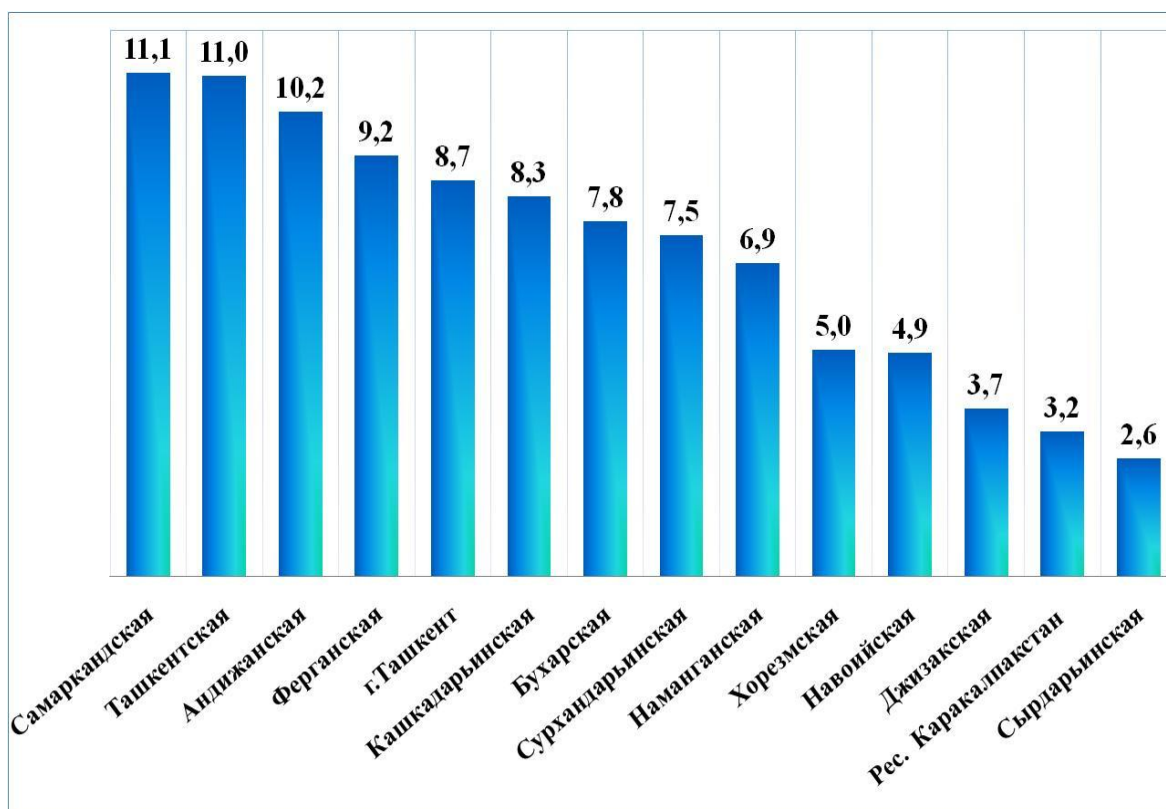
Доля доходов наемных работников в общем объеме совокупного дохода населения по регионам, в %



Следующий основной источник доходов от трудовой деятельности - это доходы от самостоятельной занятости населения, которые по своему удельному весу оказывают значительное влияние на совокупный доход населения и их доля составляет 34,5%. При росте доходов от самостоятельной занятости на 1% общий объем совокупного дохода увеличивается на 0,37%.

Основная доля полученных доходов от самостоятельной занятости приходится на Самаркандскую (11,1%), Ташкентскую (11,0%), Андижанскую (10,2%) и Ферганскую (9,2%) области. Следующими регионами, имеющими наименьшую долю, являются Джизакская область (3,7%), Республика Каракалпакстан (3,2%), а также Сырдарьинская (2,6%) область.

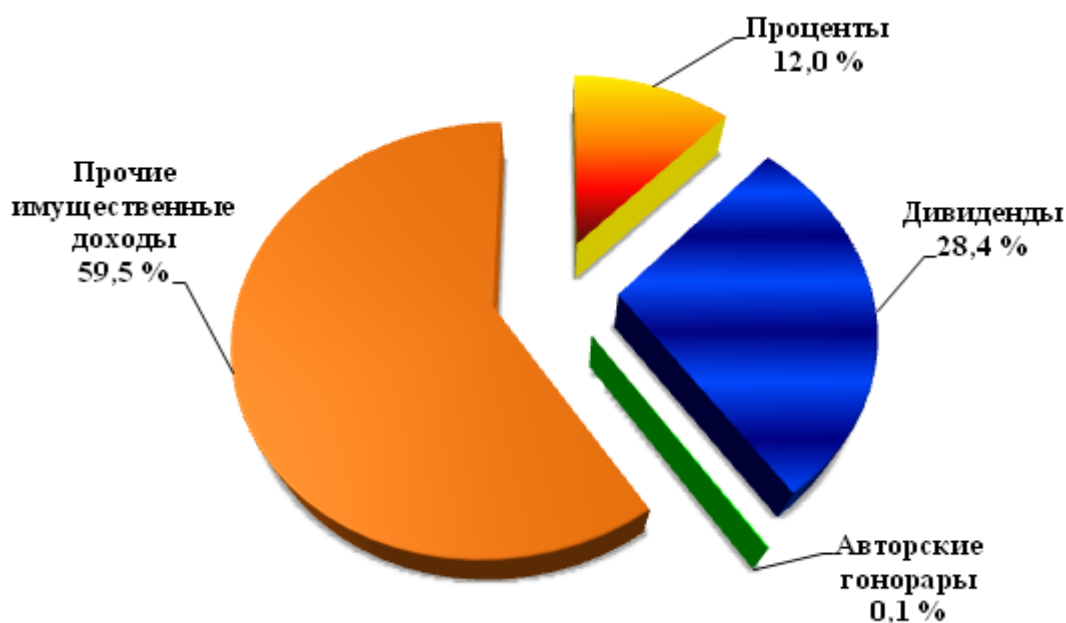
Доля регионов в общем объеме доходов от самостоятельной занятости, в %



Также одним из источников доходов населения являются доходы от собственности, доля которых за январь-декабрь 2017 года в общем объеме совокупного дохода населения увеличилась на 0,5 % пункта по отношению к соответствующему периоду предыдущего года.

В структуре доходов от собственности основную долю составляют прочие имущественные доходы – 59,5%. Следующими по значимости являются дивиденды – 28,4%, проценты по облигациям, депозитным вкладам и другим ценным бумагам, а также авторские гонорары – 12,1%.

Структура доходов от собственности, в %



Влияние доходов от собственности на изменение общего объема совокупного дохода населения незначительно. Если в рассматриваемом периоде прирост общего объема совокупного дохода населения составил 22,8%, то из них доля доходов от собственности была равно 1,4%.

Две трети объема полученных за январь-декабрь 2017 года доходов от собственности приходятся на долю г.Ташкента – 69,1%. Следующими регионами, имеющими значительный вес, являются Ташкентская (6,9%), Ферганская (3,9%) и Самаркандская (3,6%) области.

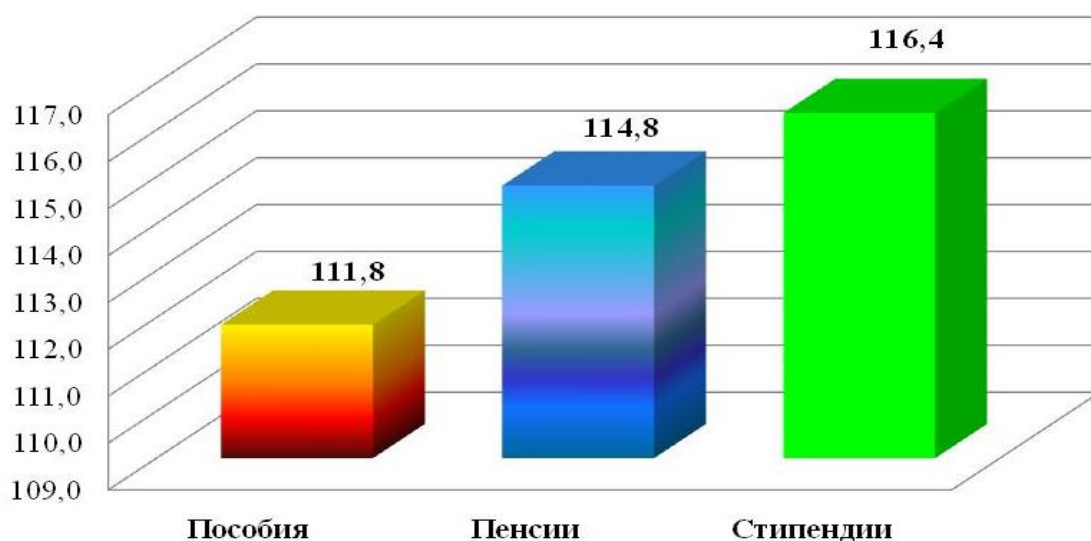
В структуре доходов населения немаловажное значение имеют доходы от трансфертов, состоящие из социальных и прочих текущих трансфертов. Номинальный темп роста доходов от трансфертов по предварительным итогам за 2017 год к соответствующему периоду предыдущего года составил 155,9%.

Вместе с тем за этот же период доля доходов от трансфертов в общем объеме совокупного дохода населения увеличилась на 5,3 % пункта и составила 24,8%. Увеличение доли доходов от трансфертов в основном связано с возрастанием поступлений денежных переводов из-за границы.

Рост социальных трансфертов за рассматриваемый период составил 114,5% и на это в основном, влияют пенсии, доля которых равно 84% от их общего объема. Темпы роста пенсий, по сравнению с данными за соответствующий период 2016 года, составили 114,8%.

Изменения за истекший период пенсий, пособий и стипендий способствовали росту общего объема совокупного дохода населения на 1,8%.

Темпы роста социальных трансфертов по видам, в %



По предварительным данным, за январь-декабрь 2017 года совокупный доход на душу населения в Республике Узбекистан в среднем составил 5,8 млн.сум (реальный рост – 10,3%). При этом среднедушевой совокупный доход населения выше среднереспубликанского значения наблюдался в г.Ташкенте (12 675,6 тыс.сум), Навоийской (9 084,2 тыс.сум), Бухарской (6 744,2 тыс.сум) и Ташкентской (6 076,4 тыс.сум) областях.

Объем среднедушевого совокупного дохода населения по регионам Республики Узбекистан (за январь-декабрь 2017 года) (тыс.сум)



Наиболее высокий показатель реального роста совокупного дохода на душу населения отмечен в Хорезмской области – 16,8%. В Андижанской – 14,7%, Сурхандарьинской – 14,5%, Наманганской – 13,7%, Самаркандской областях – 11,5% и Республике Каракалпакстан – 11,1% значения среднедушевого дохода превышают среднереспубликанский уровень.

**Совокупный доход на душу населения по регионам Республики
Узбекистан (за январь-декабрь 2017 года)**

	<i>В среднем на душу, тыс.сум</i>	<i>Реальные темпы роста к соответствующему периоду прошлого года, в %</i>
Республика Узбекистан	5 750,2	110,3
Республика Каракалпакстан	4 129,3	111,1
<i>области:</i>		
Андижанская	5 412,2	114,7
Бухарская	6 744,2	110,0
Джизакская	4 216,5	108,1
Кашкадарьинская	4 696,7	107,8
Навоийская	9 084,2	105,1
Наманганская	4 284,0	113,7
Самаркандская	4 953,7	111,5
Сурхандарьинская	4 691,4	114,5
Сырдарьинская	5 833,2	104,5
Ташкентская	6 076,4	106,6
Ферганская	4 721,5	108,9
Хорезмская	5 477,0	116,8
г.Ташкент	12 675,6	110,0