

Сўз боши

“Ўзбекистон Республикасининг ижтимоий-иқтисодий ҳолати” рисоласи - Ўзбекистоннинг ижтимоий-иқтисодий ривожланишини, иқтисодиёт тармоқлари ва ҳудудларнинг ҳолатини комплекс тавсифловчи Давлат статистика қўмитасининг ойлик нашри ҳисобланади. Рисолада 2019 йилнинг январь-ноябрь ойлари якуни бўйича Ўзбекистон Республикасининг асосий статистик кўрсаткичлари чоп этилган.

Нашр 8 та тематик қисмлардан ташкил топган бўлиб, у корхоналар ва ташкилотларнинг иқтисодий фаолияти, жумладан саноат, қурилиш, бозор хизматлари тўғрисидаги статистик маълумотларни ўз ичига олади.

Рисолада келтирилган статистик кўрсаткичлар дастлабки маълумотлар ҳисобланади ва келгусида ушбу маълумотларга аниқлик киритилиши мумкин.

Мундарижа

Сўз боши	1
Ижтимоий - иқтисодий кўрсаткичлар	3
Корхона ва ташкилотларнинг умумий тавсифи	4
Демографик ҳолат	9
Саноат.....	15
Қурилиш	21
Савдо ва хизматлар.....	23
Ташқи иқтисодий фаолият	29
Нархлар.....	35

Ижтимоий-иқтисодий кўрсаткичлар

Макроиқтисодий кўрсаткичлар (2019 йил январь-ноябрь ҳолатига)

(млрд.сўм)

	2019 й.	2018 йил январь-ноябрга нисбатан фоизда	Маълумот учун: 2018 йил январь-ноябрь 2017 йил январь-ноябрга нисбатан фоизда
Саноат маҳсулоти	297 815,5	106,4	110,0
Истеъмол товарлари	101 417,5	115,6	111,9
Қурилиш ишлари	61 383,1	118,9	106,6
Чакана савдо айланмаси	144 664,5	107,3	105,3
Хизматлар	172 414,6	112,2	108,8
Ташқи савдо айланмаси, млн.АҚШ.долл.	38 269,9	133,4	117,6
Экспорт	16 255,1	143,3	97,0
Импорт	22 014,8	127,0	136,7
Сальдо	-5 759,7	x	x



**Корхоналар ва ташкилотларнинг
умумий тавсифи**

**Рўйхатга олинган ва фаолият кўрсатаётган
корхоналар ва ташкилотларнинг иқтисодий
фаолият турлари бўйича тақсимланиши**
(2019 йил 1 декабрь ҳолатига)
(Фермер ва деҳқон хўжаликларидан ташқари)

	Рўйхатга олинган		Фаолият кўрсатаётган	
	минг бирлик	жамига нисбатан фоизда	минг бирлик	жамига нисбатан фоизда
Жами	415,1	100	395,9	100
шу жумладан:				
қишлоқ, ўрмон ва балиқ хўжалиги	31,2	7,5	29,0	7,3
саноат	73,7	17,8	70,4	17,8
қурилиш	37,9	9,2	36,2	9,1
савдо	104,7	25,2	99,7	25,2
ташиш ва сақлаш	16,0	3,9	15,4	3,9
яшаш ва овқатланиш бўйича хизматлар	27,1	6,5	25,5	6,4
ахборот ва алоқа	8,4	2,0	7,9	2,0
соғлиқни сақлаш ва ижтимоий хизматлар кўрсатиш	8,0	1,9	7,8	2,0
бошқа фаолият турлари	108,1	26,0	104,0	26,3


**Иқтисодий фаолият турлари бўйича
фаолият кўрсатаётган корхоналар сони
(2019 йил 1 декабрь ҳолатига)
(Фермер ва деҳқон хўжаликларидан ташқари)**



**Янги ташкил этилган ва фаолияти тугатилган
корхоналар ва ташкилотларнинг иқтисодий
фаолият турлари бўйича тақсимланиши**
(2019 йил 1 декабрь ҳолатига)
(Фермер ва деҳқон хўжаликларидан ташқари)

	Янги ташкил этилган		Фаолияти тугатилган	
	бирлик	жамига нисбатан фоизда	бирлик	жамига нисбатан фоизда
Жами	89 923	100	14 351	100
шу жумладан:				
кишлоқ, ўрмон ва балиқ хўжалиги	6 688	7,5	1 492	10,4
саноат	18 466	20,5	2 589	18,0
қурилиш	8 292	9,2	1 426	10,0
савдо	33 501	37,3	3 972	27,7
ташиш ва сақлаш	2 804	3,1	577	4,0
яшаш ва овқатланиш бўйича хизматлар	6 724	7,5	994	6,9
ахборот ва алоқа	1 560	1,7	338	2,4
соғлиқни сақлаш ва ижтимоий хизматлар кўрсатиш	1 297	1,4	164	1,1
бошқа фаолият турлари	10 591	11,8	2 799	19,5

**Янги ташкил этилган ва фаолияти тугатилган
корхоналар ва ташкилотларнинг иқтисодий
фаолият турлари бўйича тақсимланиши**
(2019 йил 1 декабрь ҳолатига, бирлик)
(Фермер ва деҳқон хўжаликларидан ташқари)



**Рўйхатга олинган ва фаолият кўрсатаётган
корхоналар ва ташкилотларнинг сони**
(2019 йил 1 декабрь ҳолатига, минг бирликда)
(Фермер ва деҳқон хўжаликларидан ташқари)

	Рўйхатга олинган		Фаолият кўрсатаётган	
	жами	шу жумладан, кичик бизнес	жами	шу жумладан, кичик бизнес
Ўзбекистон Республикаси	415 121	349 667	395 940	332 676
Қорақалпоғистон Республикаси	18 807	15 024	18 370	14 645
вилоятлар:				
Андижон	33 432	28 380	31 954	27 014
Бухоро	24 293	20 744	23 192	19 726
Жиззах	17 953	14 682	17 113	13 937
Қашқадарё	25 853	20 787	25 119	20 178
Навоний	17 367	15 134	16 580	14 409
Наманган	26 290	21 764	25 585	21 149
Самарқанд	33 228	27 304	31 508	25 806
Сурхондарё	19 350	15 487	18 943	15 229
Сирдарё	13 323	11 070	12 533	10 389
Тошкент	43 600	37 364	38 283	32 384
Фарғона	35 678	29 446	35 189	29 129
Хоразм	19 448	16 134	18 457	15 306
Тошкент ш.	86 499	76 347	83 114	73 375

Демографик ҳолат



Туғилганлар сони (январь-ноябрь ҳолатига)

киши

	2018 й.	2019 й. ¹⁾	Ўсиш суръати, фоизда	Фарқи, (+,-)
Ўзбекистон Республикаси	696 112	734 726	105,5	38 614
Қорақалпоғистон Республикаси	36 057	36 984	102,6	927
вилоятлар:				
Андижон	65 614	70 037	106,7	4 423
Бухоро	36 759	37 383	101,7	624
Жиззах	30 849	32 957	106,8	2 108
Қашқадарё	74 184	76 227	102,8	2 043
Навоий	19 343	20 610	106,6	1 267
Наманган	60 487	65 244	107,9	4 757
Самарқанд	89 552	91 210	101,9	1 658
Сурхондарё	61 798	65 004	105,2	3 206
Сирдарё	16 637	18 740	112,6	2 103
Тошкент	53 562	57 910	108,1	4 348
Фарғона	74 105	79 520	107,3	5 415
Хоразм	36 134	36 841	102,0	707
Тошкент ш.	41 031	46 059	112,3	5 028

1) Дастлабки маълумот

Ўлганлар сони
(январь-ноябрь ҳолатига)

киши

	2018 й.	2019 й. ¹⁾	Ўсиш суръати, фоизда	Фарқи, (+,-)
Ўзбекистон Республикаси	137 410	136 430	99,3	-980
Қорақалпоғистон Республикаси	7 581	7 398	97,6	-183
вилоятлар:				
Андижон	13 614	13 057	95,9	-557
Бухоро	7 092	7 214	101,7	122
Жиззах	4 978	4 876	98,0	-102
Қашқадарё	11 463	11 068	96,6	-395
Навий	3 745	3 906	104,3	161
Наманган	10 856	11 048	101,8	192
Самарқанд	14 099	14 319	101,6	220
Сурхондарё	9 414	9 185	97,6	-229
Сирдарё	3 429	3 367	98,2	-62
Тошкент	14 684	14 496	98,7	-188
Фарғона	14 929	15 149	101,5	220
Хоразм	7 147	7 261	101,6	114
Тошкент ш.	14 379	14 086	98,0	-293

1) Дастлабки маълумот

Туғилганлар ва ўлганлар сони
(2019 йил январь-ноябрь ҳолатига, киши)

Тузилган никоҳлар сони
(январь-ноябрь ҳолатига)

бирлик

	2018 й.	2019 й. ¹⁾	Ўсиш суръати, фоизда	Фарқи, (+,-)
Ўзбекистон Республикаси	280 294	277 416	99,0	-2 878
Қорақалпоғистон Республикаси	13 007	12 796	98,4	-211
вилоятлар:				
Андижон	26 931	26 619	98,8	-312
Бухоро	14 134	13 823	97,8	-311
Жиззах	12 664	12 319	97,3	-345
Қашқадарё	28 481	27 489	96,5	-992
Навий	8 405	8 255	98,2	-150
Наманган	24 044	24 438	101,6	394
Самарқанд	33 605	32 224	95,9	-1 381
Сурхондарё	24 040	24 350	101,3	310
Сирдарё	7 460	7 645	102,5	185
Тошкент	22 898	23 166	101,2	268
Фарғона	32 095	31 493	98,1	-602
Хоразм	13 626	13 259	97,3	-367
Тошкент ш.	18 904	19 540	103,4	636

1) Дастлабки маълумот

Никоҳдан ажралишлар сони
(январь- ноябрь ҳолатига)

бирлик

	2018 й.	2019 й. ¹⁾	Ўсиш суръати, фоизда	Фарқи, (+, -)
Ўзбекистон Республикаси	29 439	28 755	97,7	-684
Қорақалпоғистон Республикаси	1 233	1 140	92,5	-93
вилоятлар:				
Андижон	3 710	3 318	89,4	-392
Бухоро	1 608	1 611	100,2	3
Жиззах	989	1 010	102,1	21
Қашқадарё	1 426	1 371	96,1	-55
Навоий	925	862	93,2	-63
Наманган	2 280	2 227	97,7	-53
Самарқанд	3 442	3 191	92,7	-251
Сурхондарё	1 732	1 722	99,4	-10
Сирдарё	1 014	1 001	98,7	-13
Тошкент	3 416	3 277	95,9	-139
Фарғона	2 821	2 941	104,3	120
Хоразм	916	907	99,0	-9
Тошкент ш.	3 927	4 177	106,4	250

1) Дастлабки маълумот

**Тузилган никоҳлар ва никоҳдан
ажралишлар сони**
(2019 йил январь-ноябрь ҳолатига, бирлик)

26 619

3

27 489

24 438

32 224

24 350

23 166

31 493

,

19 540

лар сони

ишлар сони

Саноат



Январь-ноябрь ҳолатига иқтисодий фаолият турлари бўйича саноат ишлаб чиқариш таркиби

2018 йил

2019 йил

Тоғ-кон саноати ва очик конларни ишлаш

Ишлаб чиқарадиган саноат

Электр, газ, буғ билан таъминлаш ва ҳавони кондициялаш

Сув билан таъминлаш, канализация тизими, чиқиндиларни йиғиш ва утилизация қилиш

**Иқтисодий фаолият турлари бўйича саноат
маҳсулотларини ишлаб чиқариш
(2019 йил январь-ноябрь ҳолатига)**

	Млрд.сўм	2018 йил январь- ноябрга нисбатан ФҲИ, фоизда
Саноат маҳсулоти	297 815,5	106,4
Тоғ-кон саноати ва очик конларни ишлаш	40 198,0	102,8
шундан:		
кўмир, лигнит, нефть ва табиий газ казиб олиш	33 271,9	102,6
металл рудаларини казиб олиш	5 346,7	103,4
тоғ-кон саноатининг бошқа фаолиятлари	1 120,2	109,2
Ишлаб чиқарадиган саноат	237 394,3	107,9
шундан:		
озик-овқат маҳсулотлари, ичимликлар ва тамаки маҳсулотларини ишлаб чиқариш	37 917,8	106,5
тўқимачилик маҳсулотлари, кийим ва тери маҳсулотларини ишлаб чиқариш	37 864,5	104,5
машина ва ускуналарни ишлаб чиқариш, таъмирлаш ва ўрнатиш, автотранспорт воситалари, трейлерлар ва ярим прицеплар ва бошқа тайёр металл буюмлар ишлаб чиқариш	53 251,5	121,3

Давоми

	Млрд.сўм	2018 йил январь- ноябрга нисбатан ФҲИ, фоизда
кимё маҳсулотлари, резина ва пластмасса буюмлар ишлаб чиқариш	23 039,7	102,8
металлургия саноати	52 708,0	105,6
кокс ва нефтни қайта ишлаш маҳсулотлари ишлаб чиқариш	8 935,2	89,5
ёғоч ва пўкак буюмлар, похол ва тўқиш учун материаллардан буюмлар, қоғоз ва қоғоз маҳсулотлари, мебел ишлаб чиқариш	5 057,8	102,8
ёзилган материалларни нашр қилиш ва акс эттириш	1 332,4	104,2
асосий фармацевтика маҳсулотлари ва препаратларини ишлаб чиқариш	1 877,1	111,0
бошқа нометалл минерал маҳсулотлар ишлаб чиқариш	14 096,1	115,2
Электр, газ, буг билан таъминлаш ва ҳавони кондициялаш	18 127,2	100,2
шу жумладан:		
электр энергиясини ишлаб чиқариш, узатиш ва тақсимлаш, буг узатиш ва ҳавони кондициялаш тизимлари	16 592,5	100,3
газсимон ёқилғини ишлаб чиқариш ва тақсимлаш	1 534,7	99,6
Сув билан таъминлаш; канализация тизими, чиқиндиларни йиғиш ва утилизация қилиш	2 096,0	105,8

Худудлар бўйича саноат маҳсулоти
(2019 йил январь-ноябрь ҳолатига)

	Жами		Аҳоли жон бошига	
	млрд.сўм	ФҲИ, фоизда	минг сўм	ўсиш суръати, фоизда

**Ўзбекистон
Республикаси¹⁾** **297 815,5** **106,4** **8 892,7** **104,4**

Қорақалпоғистон
Республикаси 11 569,9 104,6 6 154,8 103,1

вилоятлар:

Андижон 31 168,2 118,5 10091,7 116,3

Бухоро 13 241,8 109,3 6 949,6 107,6

Жиззах 4 293,1 104,9 3 148,8 102,7

Қашқадарё 18 524,2 94,3 5 722,3 92,4

Навоий 40 298,1 103,2 40 870,3 101,4

Наманган 7 975,9 113,6 2 875,0 111,4

Самарқанд 14 390,2 106,3 3 759,2 104,1

Сурхондарё 3 922,1 108,2 1 513,7 105,9

Сирдарё 6 508,3 101,9 7 786,9 100,1

Тошкент 48 322,0 106,8 16 582,1 105,3

Фарғона 17 797,9 104,6 4 799,7 102,8

Хоразм 7 947,3 111,5 4 305,1 109,6

Тошкент ш. 49 515,4 107,6 19 552,8 105,4

¹⁾ Худудлар бўйича тақсимланмаган маълумотларни қўшган ҳолда

**Истеъмол товарлари иш
хажми ва унинг ўсиш
(2019 йил январь-ноябрь)**



Истеъмол товарлари
(2019 йил январь-ноябрь ҳолатига)

	Жами ¹⁾		Аҳоли жон бошига	
	млрд.сўм	ўсиш суръати, фоизда	минг сўм	ўсиш суръати, фоизда

Ўзбекистон Республикаси **101 417,5** **115,6** **3 028,3** **113,4**

Қорақалпоғистон Республикаси 2 076,9 107,0 1 104,9 105,4

вилоятлар:

Андижон 24 716,9 132,9 8 002,9 130,5

Бухоро 4 593,1 108,0 2 410,6 106,3

Жиззах 2 031,6 105,8 1 490,1 103,6

Қашқадарё 3 644,6 113,3 1 125,8 111,0

Навоний 3 032,9 104,6 3 075,9 102,8

Наманган 5 098,2 112,6 1 837,7 110,4

Самарканд 8 644,8 103,9 2 258,3 101,8

Сурхондарё 1 476,7 111,1 569,9 108,6

Сирдарё 2 398,1 104,4 2 869,2 102,5

Тошкент 9 413,9 105,3 3 230,5 103,9

Фарғона 5 717,6 109,3 1 541,9 107,4

Хоразм 5 118,2 127,6 2 772,6 125,5

Тошкент ш. 21 617,1 107,6 8 536,2 105,5

¹⁾Худудлар бўйича тақсимланмаган маълумотларни қўшган ҳолда

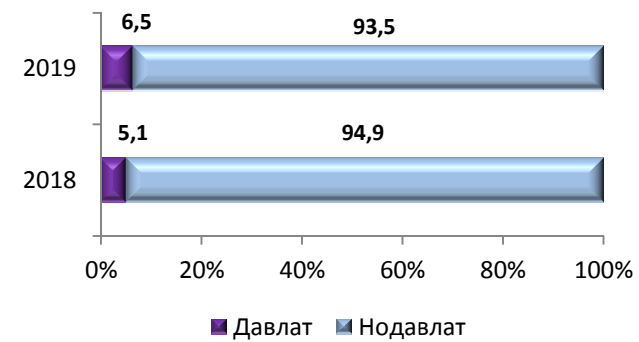
Қурилиш



Мулкчилик шакллари бўйича қурилиш ишлари таркиби

фоизда

	Январь-ноябрь	
	2018	2019
Жами	100,0	100,0
<i>шундан:</i>		
Давлат	5,1	6,5
Нодавлат	94,9	93,5



Худудлар бўйича қурилиш ишлари
(2019 йил январь-ноябрь ҳолатига)

	Жами		шундан:	
			Ҳудудий қурилиш-гудрат ташкилотлари	
	млрд. сўм	ўсиш суръати, фоизда	млрд. сўм	ўсиш суръати, фоизда
Ўзбекистон Республикаси	61 383,1	118,9	36 920,3	131,8
Қорақалпоғистон Республикаси	2 936,1	123,5	2 052,3	133,7
вилоятлар:				
Андижон	3 616,6	108,6	2 643,2	125,9
Бухоро	3 896,2	117,4	2 178,0	125,3
Жиззах	2 027,3	129,0	1 540,7	135,8
Қашқадарё	4 277,3	112,3	2 852,6	124,0
Навоий	3 170,4	132,3	1 525,1	137,6
Наманган	2 925,8	135,6	1 875,0	144,9
Самарқанд	3 910,6	121,3	2 447,9	132,1
Сурхондарё	3 597,6	123,7	2 751,5	134,9
Сирдарё	1 341,7	122,7	1 060,9	121,9
Тошкент	4 058,7	135,5	2 437,8	163,8
Фарғона	3 710,9	117,0	2 310,6	117,6
Хоразм	2 351,6	124,8	1 560,6	138,0
Тошкент ш.	14 038,3	129,8	9 684,1	130,0

Савдо ва хизматлар



Чакана савдо товар айланмаси таркиби (2019 йил январь-ноябрь ҳолатига)

	Млрд.сўм	2018 йил январь- ноябрга нисбатан фоизда	Жамига нисбатан фоизда
Жами	144 664,5	107,3	100,0
<i>шу жумладан:</i>			
йирик корхоналар	23 490,7	130,7	16,2
кичик тадбиркорлик	121 173,8	103,8	83,8
шундан, уюлмаган савдо товар айланмаси	14 586,8	98,3	10,1

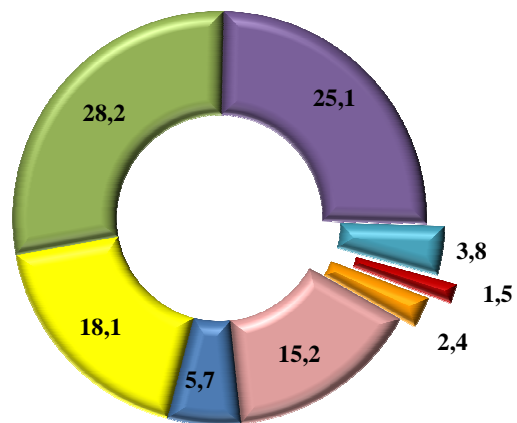
Чакана товар айланмаси
(2019 йил январь-ноябрь ҳолатига)

	<i>Млрд.сўм</i>	<i>2018 йил январь- ноябрга нисбатан фоизда</i>
Ўзбекистон Республикаси	144 664,5	107,3
Қорақалпоғистон Республикаси	4 651,1	109,4
вилоятлар:		
Андижон	10 824,4	106,2
Бухоро	8 956,1	108,0
Жиззах	5 328,3	112,8
Қашқадарё	8 836,0	103,7
Навоий	5 705,2	107,2
Наманган	8 697,0	109,3
Самарқанд	11 994,6	106,0
Сурхондарё	9 210,5	110,8
Сирдарё	2 333,2	106,1
Тошкент	16 221,9	104,6
Фарғона	11 481,7	104,8
Хоразм	5 771,3	114,0
Тошкент ш.	34 653,0	107,9

**Иқтисодий фаолият турлари бўйича
бозор хизматлари ишлаб чиқариш
(2019 йил январь-ноябрь ҳолатига)**

	<i>Млрд.сўм</i>	<i>Жамига нисбатан фоизда</i>	<i>Ўсиш суръати, фоизда</i>
Хизматлар – жами	172 414,6	100,0	112,2
шу жумладан, асосий турлар бўйича:			
алоқа ва ахборотлаштириш хизматлари	9 783,3	5,7	108,7
молиявий хизматлар	31 205,2	18,1	158,9
транспорт хизматлари	48 595,2	28,2	104,6
шу жумладан: автотранспорт хизматлари	22 810,8	13,2	102,2
яшаш ва овқатланиш хизматлари	5 183,3	3,0	105,2
савдо хизматлари	43 260,9	25,1	104,1
кўчмас мулк билан боғлиқ хизматлар	5 311,4	3,1	103,1
таълим соҳасидаги хизматлар	6 570,7	3,8	105,6
соғлиқни сақлаш соҳасидаги хизматлар	2 605,1	1,5	109,5
ижара хизматлари	3 614,8	2,1	102,5
компьютерлар ва маиший товарларни таъмирлаш бўйича хизматлар	2 827,3	1,6	104,5
шахсий хизматлар	4 144,9	2,4	103,8
меъморчилик, муҳандислик изланишлари, техник синовлар ва таҳлил соҳасидаги хизматлар	3 461,9	2,0	108,7
бошқа хизматлар	5 850,6	3,4	101,6

**Иқтисодий фаолият турлари бўйича
бозор хизматлари ишлаб чиқариш
(2019 йил январь-ноябрь ҳолатига)**



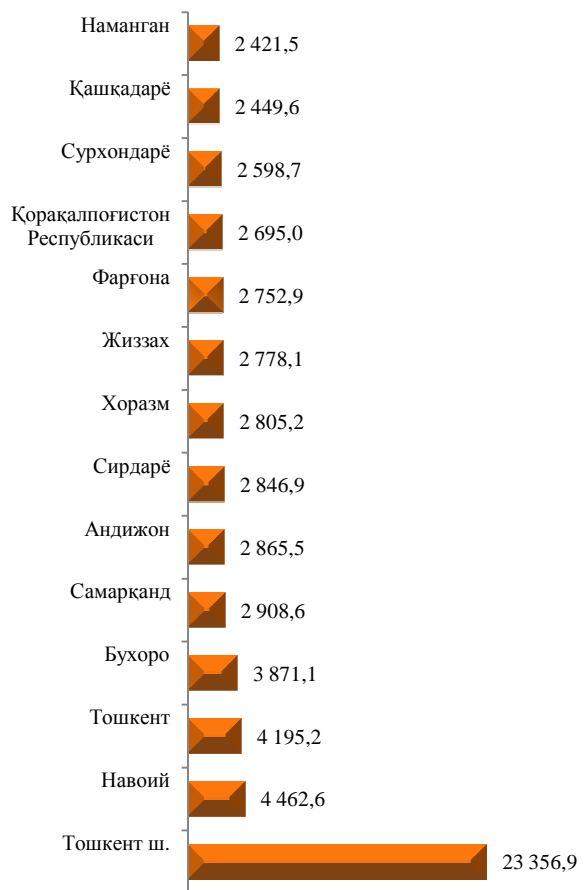
- Алоқа ва ахборотлаштириш хизматлари
- Молиявий хизматлар
- Транспорт хизматлари
- Савдо хизматлари
- Таълим соҳасидаги хизматлар
- Соғлиқни сақлаш соҳасидаги хизматлар
- Шахсий хизматлар
- Бошқа хизматлар

Хизматлар ишлаб чиқариш ҳажми
(2019 йил январь-ноябрь ҳолатига)

	Млрд.сўм ¹⁾	2018 йил январь-ноябрга нисбатан фоизда
Ўзбекистон Республикаси	172 414,6	112,2
Қорақалпоғистон Республикаси	5 066,0	113,9
вилоятлар:		
Андижон	8 850,2	111,6
Бухоро	7 375,9	111,3
Жиззах	3 787,7	115,8
Қашқадарё	7 929,9	111,8
Навобий	4 400,1	111,9
Наманган	6 717,7	110,6
Самарқанд	11 134,3	108,8
Сурхондарё	6 733,6	111,5
Сирдарё	2 379,4	118,8
Тошкент	12 225,2	107,8
Фарғона	10 207,9	109,5
Хоразм	5 178,4	113,6
Тошкент ш.	59 148,9	115,8

¹⁾Худудлар бўйича тақсимланмаган маълумотларни қўшиган ҳолда

**Аҳоли жон бошига хизматлар
ишлаб чиқариш ҳажми**
(2019 йил январь-ноябрь ҳолатига, минг сўм)

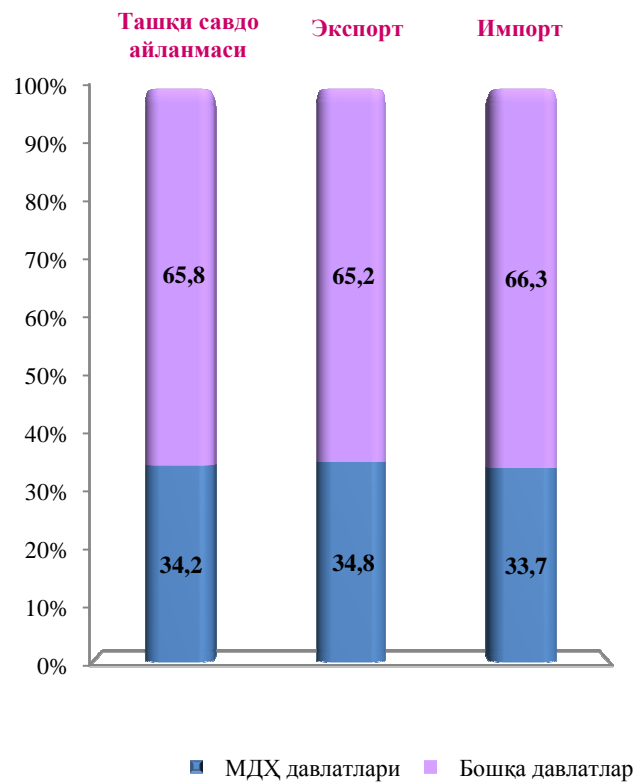


Ташқи иқтисодий фаолият

Республиканинг ташқи савдо айланмаси (2019 йил январь-ноябрь ҳолатига)

	Млн. АҚШ долл.	2018 йил январь- ноябрга нисбатан фоизда	Улуши, фоизда
Ташқи савдо айланмаси	38 269,9	133,4	х
МДХ давлатлари	13 085,2	119,5	34,2
бошқа давлатлар	25 184,7	142,0	65,8
Экспорт	16 255,1	143,3	100,0
МДХ давлатлари	5 663,5	124,6	34,8
бошқа давлатлар	10 591,6	155,7	65,2
Импорт	22 014,8	127,0	100,0
МДХ давлатлари	7 421,7	115,8	33,7
бошқа давлатлар	14 593,1	133,5	66,3
Сальдо	-5 759,7	х	х
МДХ давлатлари	-1 758,1	х	х
бошқа давлатлар	-4 001,5	х	х

**МДХ ва бошқа давлатларнинг республика
ташқи савдо айланмасидаги улуши**



Экспорт ва импорт таркиби
(2019 йил январь-ноябрь ҳолатига)

	Млн. АҚШ долл.	2018 йил январь- ноябрга нисбатан фоизда	Жамига нисбатан фоизда
Экспорт	16 255,1	143,3	100,0
пахта толаси	260,8	122,7	1,6
озик-овқат маҳсулотлари	1 412,2	138,5	8,7
шу жумладан: мева ва сабзавот маҳсулотлари	1 136,9	137,9	7,0
кимёвий маҳсулотлар ва ундан тайёрланган буюмлар	801,6	97,0	4,9
энергия манбалари ва нефть маҳсулотлари	2 709,9	113,5	16,7
кора металллар ва ундан тайёрланган буюмлар	270,3	132,3	1,7
рангли металллар ва ундан тайёрланган буюмлар	864,6	120,4	5,3
машина ва ускуналар	377,0	2,1 р.	2,3
газлама ва тўқимачилик маҳсулотлари	1 468,0	124,6	9,0
олтин	4 431,1	2,8 р.	27,3
хизматлар	3 120,0	112,4	19,2
шу жумладан саёхат	1 227,5	127,7	7,6
бошқалар	539,4	187,9	3,3

	Млн. АҚШ долл.	2018 йил январь- ноябрга нисбатан фоизда	Жамига нисбатан фоизда
Импорт	22 014,8	127,0	100,0
озик-овқат маҳсулотлари	1 671,9	118,4	7,6
кимёвий маҳсулотлар ва ундан тайёрланган буюмлар	2 863,1	126,3	13,0
энергия манбаалари ва нефт маҳсулотлари	807,0	102,8	3,7
кора металллар ва ундан тайёрланган буюмлар	1 675,9	115,3	7,6
рангли металллар ва ундан тайёрланган буюмлар	255,0	142,7	1,2
машина ва ускуналар	9 702,5	132,9	44,1
хизматлар	2 201,9	108,5	10,0
шу жумладан саёхат	1 500,6	108,5	6,8
бошқалар	2 837,6	148,6	12,9

**Хорижий капитал иштирокидаги фаолият
кўрсатаётган корхоналарнинг
иқтисодий фаолият турлари бўйича
тақсимланиши
(2019 йил 1 декабрь ҳолатига)**

	<i>Корхоналар сони</i>	<i>Жамига нисбатан фоизда</i>
Жами	10 229	100
шу жумладан:		
қишлоқ, ўрмон ва балиқ хўжалиги	565	5,5
саноат	3 683	36,0
қурилиш	794	7,8
савдо	2 502	24,5
ташиш ва сақлаш	275	2,7
яшаш ва овқатланиш бўйича хизматлар	454	4,4
ахборот ва алоқа	269	2,6
соғлиқни сақлаш ва ижтимоий хизматлар кўрсатиш	138	1,4
бошқа фаолият турлари	1 549	15,1

**Хорижий капитал иштирокидаги корхоналарнинг
ҳудудлар бўйича тақсимланиши
(2019 йил 1 декабрь ҳолатига)**

	<i>Рўйхатдан ўтган</i>	<i>Фаолият кўрсатаётган</i>
Ўзбекистон Республикаси	10 606	10 229
Қорақалпоғистон Республикаси	152	151
вилоятлар:		
Андижон	312	299
Бухоро	280	273
Жиззах	186	182
Қашқадарё	192	189
Навий	206	201
Наманган	223	215
Самарқанд	534	520
Сурхондарё	340	337
Сирдарё	161	157
Тошкент	1 244	1 121
Фарғона	409	406
Хоразм	140	135
Тошкент ш.	6 227	6 043

Нарх

Асосий иқтисодий фаолият турлари бўйича саноат маҳсулотлари ишлаб чиқарувчилар нархлари индекси

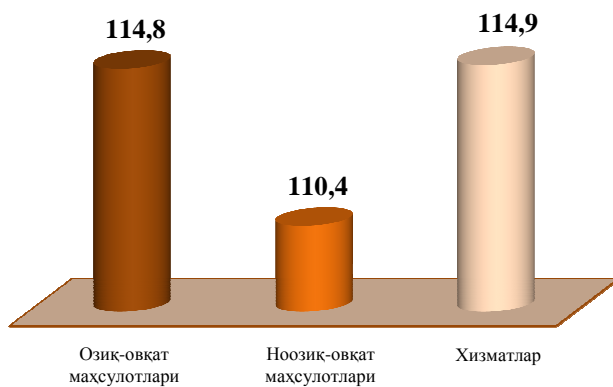
фоизда

	2019 йил ноябрь 2018 йил декабрь ойига нисбатан
Саноат фаолияти	128,8
Тоғ-кон саноати ва очиқ конларни ишлаш	140,4
хом нефть ва табиий газ қазиб олиш	141,0
кўмир ва лигнит қазиб олиш	137,6
тоғ-кон саноати билан боғлиқ бошқа фаолият	118,6
Ишлаб чиқариш саноати	125,4
озик-овқат маҳсулотлари ишлаб чиқариш	118,7
ичимликлар ишлаб чиқариш	118,0
тўқимачилик маҳсулотлари ишлаб чиқариш	108,6
кокс ва нефтни қайта ишлаш маҳсулотлари ишлаб чиқариш	137,6
кимё маҳсулотлари ишлаб чиқариш	137,7
бошқа нометалл минерал маҳсулотлар ишлаб чиқариш	115,6
металлургия саноати	212,6
машина ва ускуналардан ташқари тайёр металл буюмлар ишлаб чиқариш	114,8
электр ускуналари ишлаб чиқариш	102,2
автотранспорт воситалари, трейлерлар ва ярим прицеплар ишлаб чиқариш	98,1
Электр, газ, буг билан таъминлаш ва ҳавони кондициялаш	133,9
Сув билан таъминлаш; канализация тизими, чиқиндиларни йиғиш ва утилизация қилиш	106,9

Ўзбекистон Республикаси
бўйича истеъмол нархлари индекси

фоизда

	2019 йил ноябрь 2018 йил декабрга нисбатан
Товар ва хизматлар – жами	113,3
шунингдек:	
озиқ-овқат маҳсулотлари	114,8
ноозиқ-овқат маҳсулотлари	110,4
хизматлар	114,9



**Товар ва хизматларнинг асосий гуруҳлари
бўйича истеъмол нархлари индекси**

фоизда

	<i>2019 йил ноябрь 2018 йил декабрь ойига нисбатан</i>
Йиғма индекс	113,3
Озиқ-овқат товарлари	114,8
Нон маҳсулотлари	122,8
Гўшт, парранда ва балиқ	122,4
Сут маҳсулотлари	116,0
Тухум	123,2
Ёғ ва мойлар	107,1
Мева ва сабзавотлар	100,8
мева	108,4
сабзавотлар	84,9
картошка	107,1
Шакар, чой ва қандолат маҳсулотлари	110,6
Алкоголсиз ичимликлар	113,1
Алкогол ичимликлар	115,1
Умумий овқатланиш	121,2

Давоми

	<i>2019 йил ноябрь 2018 йил декабрь ойига нисбатан</i>
Нооziк-овқат товарлари	110,4
Кийим	109,7
Оёқ кийим	109,5
Газлама ва эшилган иплар	111,2
Маиший тўқимачилик маҳсулотлари	110,1
Маданий моллар	112,4
Қурилиш моллари	106,9
Дори-дармонлар	106,3
Шахсий гигиена маҳсулотлари	111,6
Тамаки маҳсулотлари	112,7
Автомобиллар учун ёқилғи	121,0
Хизматлар	114,9
Маиший хизматлар	117,6
Уй-жой коммунал хизматлари	117,8
Йўловчи транспорти хизматлари	112,5
Алоқа хизматлари	105,2

**ЎЗБЕКИСТОН РЕСПУБЛИКАСИНING
ИЖТИМОЙ-ИҚТИСОДИЙ ҲОЛАТИ
2019 йил январь-ноябрь**

Нашрга масъул:

Йиғма-ахборот ишлари бошқармаси

Боғланиш телефон рақамлари:
(998 71)

230-80-99, 230-80-26

Буюртма рақами №_____ 17.12.2019г. Адади 11 нусха

**Ўзбекистон Республикаси Давлат статистика қўмитаси
Статистик материаллар тарқатишни техник
қўллаб-қувватлаш шўъбаси
Тошкент ш., Мустақиллик шох кўчаси, 63**

www.stat.uz

e – mail: [gks @ stat.uz](mailto:gks@stat.uz)