

## Сўз боши

“Ўзбекистон Республикасининг ижтимоий-иқтисодий ҳолати” рисоласи - Ўзбекистоннинг ижтимоий-иқтисодий ривожланишини, иқтисодиёт тармоқлари ва ҳудудларнинг ҳолатини комплекс тавсифловчи Давлат статистика қўмитасининг ойлик нашри ҳисобланади. Рисолада 2019 йилнинг январь-октябрь ойлари якуни бўйича Ўзбекистон Республикасининг асосий статистик кўрсаткичлари чоп этилган.

Нашр 8 та тематик қисмлардан ташкил топган бўлиб, у корхоналар ва ташкилотларнинг иқтисодий фаолияти, жумладан саноат, қурилиш, бозор хизматлари тўғрисидаги статистик маълумотларни ўз ичига олади.

Рисолада келтирилган статистик кўрсаткичлар дастлабки маълумотлар ҳисобланади ва келгусида ушбу маълумотларга аниқлик киритилиши мумкин.

## Мундарижа

Сўз боши .....	1
Ижтимоий - иқтисодий кўрсаткичлар .....	3
Корхона ва ташкилотларнинг умумий тавсифи .....	4
Демографик ҳолат .....	9
Саноат.....	15
Қурилиш .....	21
Савдо ва хизматлар.....	23
Ташқи иқтисодий фаолият .....	29
Нархлар.....	35

## Ижтимоий-иқтисодий кўрсаткичлар

### Макроиқтисодий кўрсаткичлар (2019 йил январь-октябрь ҳолатига)

(млрд.сўм)

	2019 й.	2018 йил январь-октябрга нисбатан фоизда	Маълумот учун: 2018 йил январь-октябр 2017 йил январь-октябрга нисбатан фоизда
Саноат маҳсулоти	265 980,0	106,8	109,4
Истеъмол товарлари	90 126,8	115,7	109,9
Қурилиш ишлари	56 292,4	118,9	106,2
Чакана савдо айланмаси	129 565,7	107,0	105,2
Хизматлар	154 095,2	112,3	108,5
Ташқи савдо айланмаси, млн.АҚШ.долл.	34 737,7	134,4	116,2
Экспорт	14 812,9	143,3	96,6
Импорт	19 924,8	128,5	134,4
Сальдо	-5 111,9	x	x



**Корхоналар ва ташкилотларнинг  
умумий тавсифи**

**Рўйхатга олинган ва фаолият кўрсатаётган  
корхоналар ва ташкилотларнинг иқтисодий  
фаолият турлари бўйича тақсимланиши**  
(2019 йил 1 ноябрь ҳолатига)  
(Фермер ва деҳқон хўжаликларидан ташқари)

	Рўйхатга олинган		Фаолият кўрсатаётган	
	минг бирлик	жамига нисбатан фоизда	минг бирлик	жамига нисбатан фоизда
<b>Жами</b>	<b>409,4</b>	<b>100</b>	<b>391,0</b>	<b>100</b>
шу жумладан:				
қишлоқ, ўрмон ва балиқ хўжалиги	30,6	7,5	28,7	7,3
саноат	72,6	17,7	69,5	17,8
қурилиш	37,6	9,2	36,0	9,2
савдо	102,3	25,0	97,5	24,9
ташиш ва сақлаш	15,9	3,9	15,3	3,9
яшаш ва овқатланиш бўйича хизматлар	26,6	6,5	25,0	6,4
ахборот ва алоқа	8,3	2,0	7,8	2,0
соғлиқни сақлаш ва ижтимоий хизматлар кўрсатиш	7,9	1,9	7,7	2,0
бошқа фаолият турлари	107,6	26,3	103,5	26,5

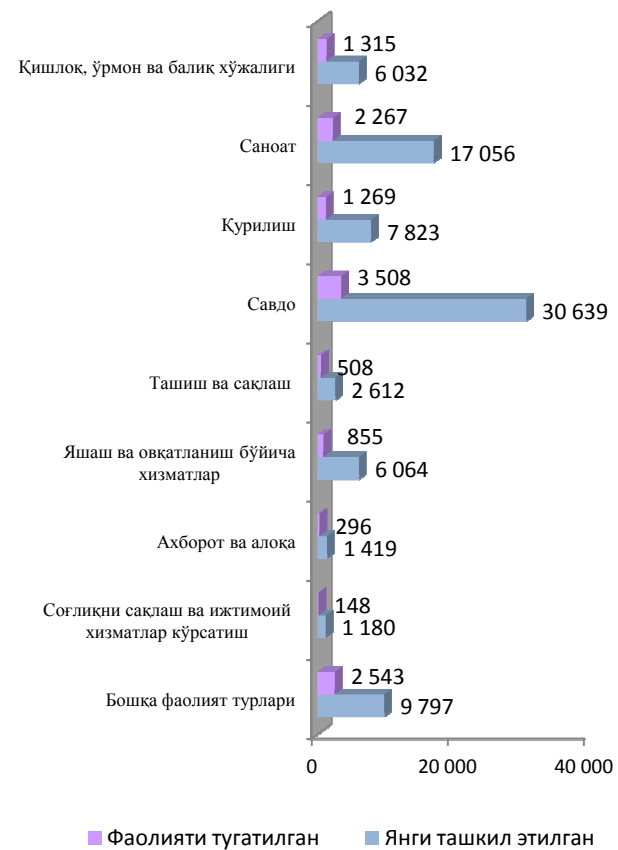
**Иқтисодий фаолият турлари бўйича  
фаолият кўрсатаётган корхоналар сони  
(2019 йил 1 ноябрь ҳолатига)  
(Фермер ва деҳқон хўжаликларидан ташқари)**



**Янги ташкил этилган ва фаолияти тугатилган  
корхоналар ва ташкилотларнинг иқтисодий  
фаолият турлари бўйича тақсимланиши**  
(2019 йил 1 ноябрь ҳолатига)  
(Фермер ва деҳқон хўжаликларидан ташқари)

	Янги ташкил этилган		Фаолияти тугатилган	
	бирлик	жамига нисбатан фоизда	бирлик	жамига нисбатан фоизда
<b>Жами</b>	<b>82 622</b>	<b>100</b>	<b>12 709</b>	<b>100</b>
шу жумладан:				
қишлоқ, ўрмон ва балиқ хўжалиги	6 032	7,3	1 315	10,4
саноат	17 056	20,6	2 267	17,8
қурилиш	7 823	9,5	1 269	10,0
савдо	30 639	37,1	3 508	27,6
ташиш ва сақлаш	2 612	3,2	508	4,0
яшаш ва овқатланиш бўйича хизматлар	6 064	7,3	855	6,7
ахборот ва алоқа	1 419	1,7	296	2,3
соғлиқни сақлаш ва ижтимоий хизматлар кўрсатиш	1 180	1,4	148	1,2
бошқа фаолият турлари	9 797	11,9	2 543	20,0

**Янги ташкил этилган ва фаолияти тугатилган  
корхоналар ва ташкилотларнинг иқтисодий  
фаолият турлари бўйича тақсимланиши  
(2019 йил 1 ноябрь ҳолатига, бирлик)  
(Фермер ва деҳқон хўжаликларидан ташқари)**



**Рўйхатга олинган ва фаолият кўрсатаётган  
корхоналар ва ташкилотларнинг сони**  
(2019 йил 1 ноябрь ҳолатига, минг бирликда)  
(Фермер ва деҳқон хўжаликларидан ташқари)

	Рўйхатга олинган		Фаолият кўрсатаётган	
	жами	шу жумладан, кичик бизнес	жами	шу жумладан, кичик бизнес
<b>Ўзбекистон Республикаси</b>	<b>409,4</b>	<b>344,1</b>	<b>391,0</b>	<b>327,9</b>
Қорақалпоғистон Республикаси	18,6	14,9	18,2	14,5
вилоятлар:				
Андижон	33,0	27,9	31,6	26,7
Бухоро	24,0	20,4	22,9	19,4
Жиззах	17,8	14,6	17,0	13,8
Қашқадарё	25,5	20,5	24,9	20,0
Навоний	16,7	14,5	16,3	14,2
Наманган	26,0	21,5	25,4	21,0
Самарқанд	32,5	26,6	30,9	25,2
Сурхондарё	19,1	15,2	18,7	15,0
Сирдарё	13,1	10,9	12,3	10,2
Тошкент	43,1	36,8	37,7	31,8
Фарғона	35,4	29,2	34,9	28,9
Хоразм	19,2	15,9	18,2	15,1
Тошкент ш.	85,4	75,2	82,0	72,3



## Демографик ҳолат



### Туғилганлар сони (январь-октябрь ҳолатига)

киши

	2018 й.	2019 й. <sup>1)</sup>	Ўсиш суръати, фоизда	Фарқи, (+,-)
<b>Ўзбекистон Республикаси</b>	<b>630 678</b>	<b>668 149</b>	<b>105,9</b>	<b>37 471</b>
Қорақалпоғистон Республикаси	32 554	33 471	102,8	917
вилоятлар:				
Андижон	59 299	63 419	106,9	4 120
Бухоро	33 204	33 832	101,9	628
Жиззах	28 182	30 105	106,8	1 923
Қашқадарё	67 459	70 714	104,8	3 255
Навобий	16 968	18 815	110,9	1 847
Наманган	54 733	59 456	108,6	4 723
Самарқанд	81 550	83 303	102,1	1 753
Сурхондарё	56 118	58 193	103,7	2 075
Сирдарё	15 159	17 051	112,5	1 892
Тошкент	48 764	52 807	108,3	4 043
Фарғона	67 262	72 197	107,3	4 935
Хоразм	32 042	32 814	102,4	772
Тошкент ш.	37 384	41 972	112,3	4 588

1) Дастлабки маълумот

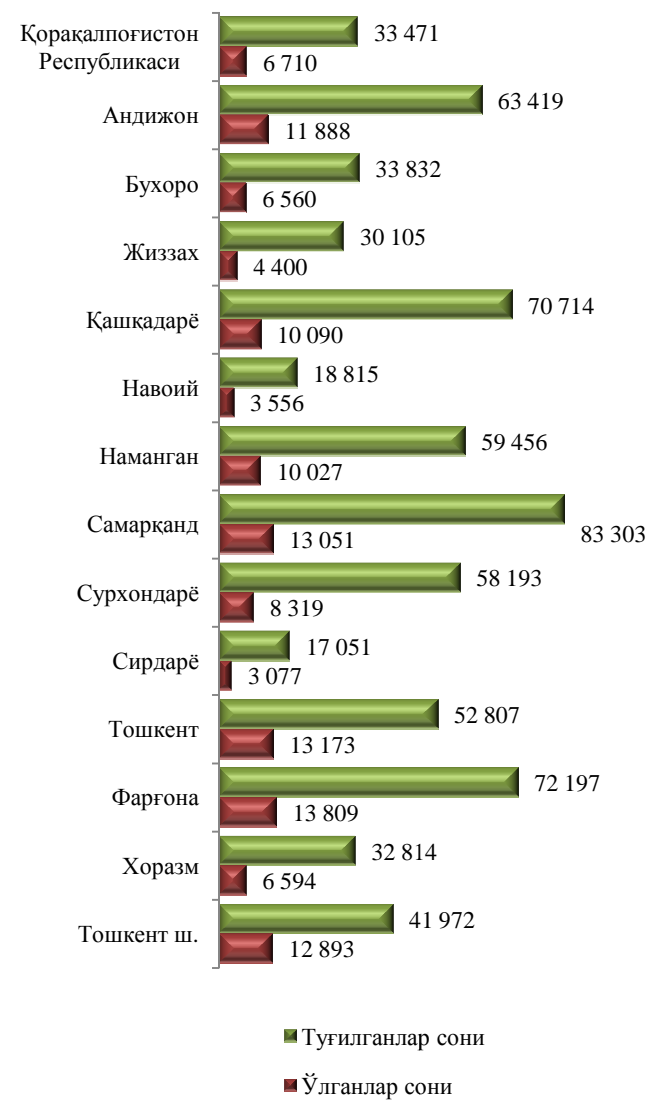
**Ўлганлар сони**  
(январь-октябрь ҳолатига)

*киши*

	2018 й.	2019 й. <sup>1)</sup>	Ўсиш суръати, фоизда	Фарқи, (+,-)
<b>Ўзбекистон Республикаси</b>	<b>124 743</b>	<b>124 147</b>	<b>99,5</b>	<b>-596</b>
<b>Қорақалпоғистон Республикаси</b>	<b>6 938</b>	<b>6 710</b>	<b>96,7</b>	<b>-228</b>
вилоятлар:				
Андижон	12 359	11 888	96,2	-471
Бухоро	6 403	6 560	102,5	157
Жиззах	4 501	4 400	97,8	-101
Қашқадарё	10 386	10 090	97,2	-296
Навий	3 392	3 556	104,8	164
Наманган	9 820	10 027	102,1	207
Самарқанд	12 703	13 051	102,7	348
Сурхондарё	8 534	8 319	97,5	-215
Сирдарё	3 114	3 077	98,8	-37
Тошкент	13 413	13 173	98,2	-240
Фарғона	13 526	13 809	102,1	283
Хоразм	6 447	6 594	102,3	147
Тошкент ш.	13 207	12 893	97,6	-314

1) Дастлабки маълумот

**Туғилганлар ва ўлганлар сони**  
(2019 йил январь-октябрь ҳолатига, киши)



**Тузилган никоҳлар сони**  
(январь- октябрь ҳолатига)

*бирлик*

	2018 й.	2019 й. <sup>1)</sup>	Ўсиш суръати, фоизда	Фарқи, (+,-)
<b>Ўзбекистон Республикаси</b>	<b>240 528</b>	<b>237 572</b>	<b>98,8</b>	<b>-2 956</b>
Қорақалпоғистон Республикаси	11 804	11 579	98,1	-225
вилоятлар:				
Андижон	22 285	22 063	99,0	-222
Бухоро	12 165	11 921	98,0	-244
Жиззах	10 940	10 615	97,0	-325
Қашқадарё	23 959	22 891	95,5	-1 068
Навий	7 584	7 391	97,5	-193
Наманган	20 238	20 696	102,3	458
Самарқанд	29 076	27 948	96,1	-1 128
Сурхондарё	20 445	20 480	100,2	35
Сирдарё	6 257	6 434	102,8	177
Тошкент	20 125	20 271	100,7	146
Фарғона	27 024	26 407	97,7	-617
Хоразм	11 829	11 392	96,3	-437
Тошкент ш.	16 797	17 484	104,1	687

1) Дастлабки маълумот

**Никоҳдан ажралишлар сони**  
(январь- октябрь ҳолатига)

бирлик

	2018 й.	2019 й. <sup>1)</sup>	Ўсиш суръати, фоизда	Фарқи, (+,-)
<b>Ўзбекистон Республикаси</b>	<b>26 811</b>	<b>26 208</b>	<b>97,8</b>	<b>-603</b>
Қорақалпоғистон Республикаси	1 114	1 055	94,7	-59
вилоятлар:				
Андижон	3 338	3 026	90,7	-312
Бухоро	1 484	1 475	99,4	-9
Жиззах	917	928	101,2	11
Қашқадарё	1 274	1 248	98,0	-26
Навоий	836	779	93,2	-57
Наманган	2 075	2 046	98,6	-29
Самарқанд	3 156	2 889	91,5	-267
Сурхондарё	1 594	1 561	97,9	-33
Сирдарё	908	904	99,6	-4
Тошкент	3 134	3 009	96,0	-125
Фарғона	2 592	2 687	103,7	95
Хоразм	828	829	100,1	1
Тошкент ш.	3 561	3 772	105,9	211

1) Дастлабки маълумот

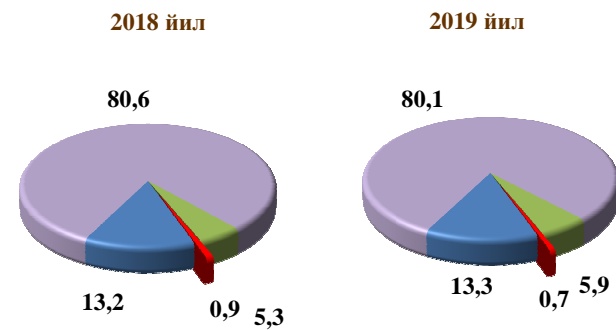
**Тузилган никоҳлар ва никоҳдан ажралишлар сони**  
(2019 йил январь-октябрь ҳолатига, бирлик)



## Саноат



Январь-октябрь ҳолатига иқтисодий фаолият турлари бўйича саноат ишлаб чиқариш таркиби



- Тоғ-кон саноати ва очик конларни ишлаш
- Ишлаб чиқарадиган саноат
- Электр, газ, буғ билан таъминлаш ва ҳавони кондициялаш
- Сув билан таъминлаш, канализация тизими, чиқиндиларни йиғиш ва утилизация қилиш

**Иқтисодий фаолият турлари бўйича саноат  
маҳсулотларини ишлаб чиқариш  
(2019 йил январь-октябрь ҳолатига)**

	Млрд.сўм	2018 йил январь- октябрга нисбатан ФҲИ, фоизда
<b>Саноат маҳсулоти</b>	<b>265 980,0</b>	<b>106,8</b>
<b>Тоғ-кон саноати ва очик конларни ишлаш</b>	<b>35 388,5</b>	<b>102,0</b>
шундан:		
кўмир, лигнит, нефть ва табиий газ казиб олиш	29 178,2	101,4
металл рудаларини казиб олиш	4 775,7	103,7
тоғ-кон саноатининг бошқа фаолиятлари	1 007,6	110,3
<b>Ишлаб чиқарадиган саноат</b>	<b>212 906,6</b>	<b>108,7</b>
шундан:		
озик-овқат маҳсулотлари, ичимликлар ва тамаки маҳсулотларини ишлаб чиқариш	33 984,8	107,3
тўқимачилик маҳсулотлари, кийим ва тери маҳсулотларини ишлаб чиқариш	34 001,7	106,2
машина ва ускуналарни ишлаб чиқариш, таъмирлаш ва ўрнатиш, автотранспорт воситалари, трейлерлар ва ярим прицеплар ва бошқа тайёр металл буюмлар ишлаб чиқариш	46 829,0	123,5



Давоми

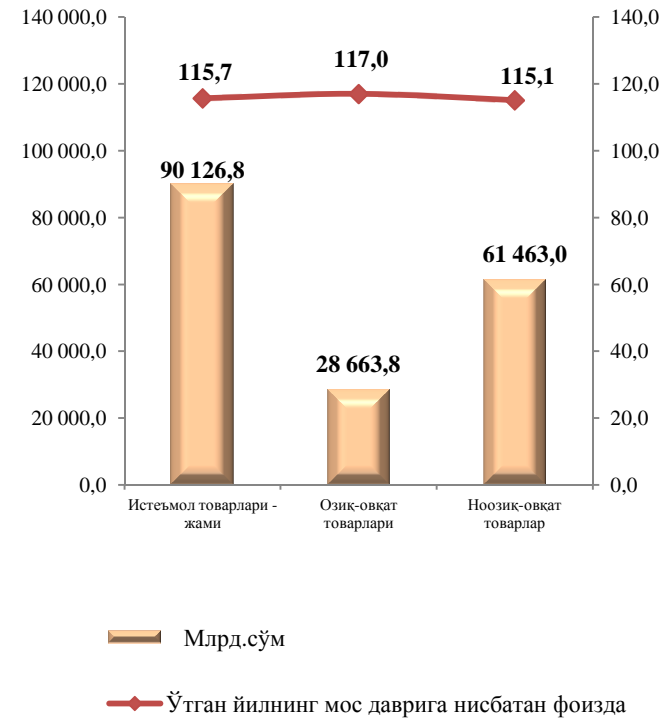
	Млрд.сўм	2018 йил январь- октябрга нисбатан ФҲИ, фоизда
кимё маҳсулотлари, резина ва пластмасса буюмлар ишлаб чиқариш	20 743,0	103,9
металлургия саноати	48 080,7	105,4
кокс ва нефтни қайта ишлаш маҳсулотлари ишлаб чиқариш	8 021,6	88,1
ёғоч ва пўкак буюмлар, похол ва тўқиш учун материаллардан буюмлар, қоғоз ва қоғоз маҳсулотлари, мебел ишлаб чиқариш	4 477,7	102,3
ёзилган материалларни нашр қилиш ва акс эттириш	1 218,6	104,9
асосий фармацевтика маҳсулотлари ва препаратларини ишлаб чиқариш	1 653,6	108,2
бошқа нометалл минерал маҳсулотлар ишлаб чиқариш	12 725,6	115,2
<b>Электр, газ, буг билан таъминлаш ва ҳавони кондициялаш</b>	15 749,0	100,4
шу жумладан:		
электр энергиясини ишлаб чиқариш, узатиш ва тақсимлаш, буг узатиш ва ҳавони кондициялаш тизимлари	14 351,5	100,2
газсимон ёқилғини ишлаб чиқариш ва тақсимлаш	1 397,5	102,9
<b>Сув билан таъминлаш; канализация тизими, чиқиндиларни йиғиш ва утилизация қилиш</b>	1 935,9	106,3

**Худудлар бўйича саноат маҳсулоти**  
(2019 йил январь-октябрь ҳолатига)

	Жами		Аҳоли жон бошига	
	млрд.сўм	ФҲИ, фоизда	минг сўм	ўсиш суръати, фоизда
<b>Ўзбекистон Республикаси<sup>1)</sup></b>	<b>265 980,0</b>	<b>106,8</b>	<b>7 942,1</b>	<b>104,8</b>
Қорақалпоғистон Республикаси	10 457,4	105,4	5 563,0	103,8
вилоятлар:				
Андижон	27 141,9	119,5	8 788,0	117,3
Бухоро	11 879,5	109,4	6 234,7	107,7
Жиззах	3 882,0	104,7	2 847,3	102,5
Қашқадарё	16 579,1	95,3	5 121,4	93,4
Навоий	35 883,3	102,9	36 392,8	101,1
Наманган	7 051,8	113,6	2 541,9	111,3
Самарқанд	13 043,2	107,6	3 407,3	105,4
Сурхондарё	3 427,6	107,9	1 322,8	105,5
Сирдарё	5 692,5	101,2	6 810,9	99,4
Тошкент	44 059,8	107,0	15 119,5	105,5
Фарғона	16 177,5	106,5	4 362,8	104,6
Хоразм	7 037,7	111,5	3 812,4	109,6
Тошкент ш.	44 215,5	107,3	17 459,9	105,1

<sup>1)</sup> Худудлар бўйича тақсимланмаган маълумотларни қўшган ҳолда

**Истеъмол товарлари ишлаб чиқариш  
хажми ва унинг ўсиш суръати  
(2019 йил январь-октябрь ҳолатига)**



**Истеъмол товарлари**  
(2019 йил январь-октябрь ҳолатига)

	Жами <sup>1)</sup>		Аҳоли жон бошига	
	млрд.сўм	ўсиш суръати, фоизда	минг сўм	ўсиш суръати, фоизда

**Ўзбекистон Республикаси**      **90 126,8**      **115,7**      **2 691,2**      **113,6**

Қорақалпоғистон Республикаси      1 851,5      108,6      984,9      107,0

вилоятлар:

Андижон      21 376,6      133,7      6 921,4      131,2

Бухоро      4 111,7      107,8      2 157,9      106,2

Жиззах      1 819,7      106,0      1 334,6      103,8

Қашқадарё      3 261,5      111,4      1 007,5      109,1

Навоний      2 671,3      104,2      2 709,2      102,4

Наманган      4 569,7      112,3      1 647,2      110,0

Самарканд      7 731,9      104,5      2 019,8      102,3

Сурхондарё      1 296,3      108,0      500,3      105,6

Сирдарё      2 136,1      104,4      2 555,7      102,6

Тошкент      8 338,0      103,8      2 861,2      102,4

Фарғона      5 134,4      108,7      1 384,7      106,8

Хоразм      4 480,4      127,2      2 427,1      125,0

Тошкент ш.      19 629,4      108,6      7 751,3      106,4

<sup>1)</sup>Худудлар бўйича тақсимланмаган маълумотларни қўшиган ҳолда

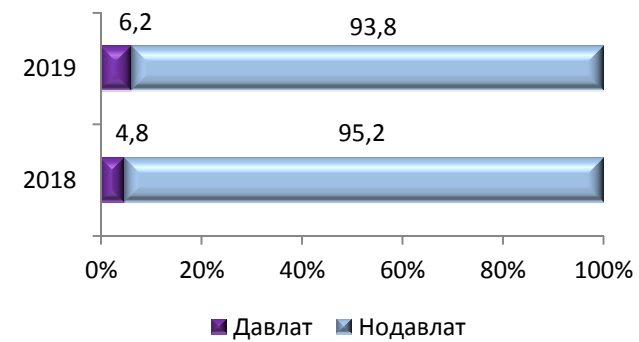
## Қурилиш



### Мулкчилик шакллари бўйича қурилиш ишлари таркиби

фоизда

	Январь-октябрь	
	2018	2019
Жами	100,0	100,0
<i>шундан:</i>		
Давлат	4,8	6,2
Нодавлат	95,2	93,8



**Худудлар бўйича қурилиш ишлари**  
(2019 йил январь-октябрь ҳолатига)

	Жами		шундан:	
			Ҳудудий қурилиш-гудрат ташкилотлари	
	млрд. сўм	ўсиш суръати, фоизда	млрд. сўм	ўсиш суръати, фоизда
<b>Ўзбекистон Республикаси</b>	<b>56 292,4</b>	<b>118,9</b>	<b>33 450,8</b>	<b>131,5</b>
Қорақалпоғистон Республикаси	2 719,0	122,4	1 867,0	130,4
вилоятлар:				
Андижон	3 286,7	110,5	2 397,7	127,1
Бухоро	3 592,8	118,2	1 967,7	125,2
Жиззах	1 812,7	127,1	1 370,7	133,2
Қашқадарё	3 861,1	111,8	2 571,0	123,1
Навоий	2 873,1	131,3	1 381,3	137,1
Наманган	2 653,0	136,5	1 706,2	145,3
Самарқанд	3 560,5	121,9	2 215,2	131,8
Сурхондарё	3 272,0	124,3	2 500,5	134,8
Сирдарё	1 218,8	122,6	967,6	122,0
Тошкент	3 653,8	137,4	2 185,2	163,4
Фарғона	3 434,7	120,6	2 097,2	117,9
Хоразм	2 164,2	125,3	1 417,2	138,3
Тошкент ш.	12 665,9	129,6	8 806,3	129,9

## Савдо ва хизматлар



### Чакана савдо товар айланмаси таркиби (2019 йил январь-октябрь ҳолатига)

	Млрд.сўм	2018 йил январь- октябрга нисбатан фоизда	Жамига нисбатан фоизда
<b>Жами</b>	<b>129 565,7</b>	<b>107,0</b>	<b>100,0</b>
<i>шу жумладан:</i>			
йирик корхоналар	20 570,3	128,6	15,9
кичик тадбиркорлик	108 995,4	103,7	84,1
шундан, уюлмаган савдо товар айланмаси	13 042,6	89,1	10,1

**Чакана товар айланмаси**  
(2019 йил январь-октябрь ҳолатига)

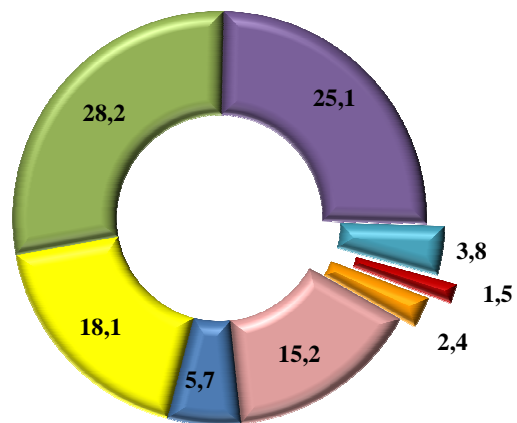
	Млрд.сўм	2018 йил январь- октябрга нисбатан фоизда
<b>Ўзбекистон Республикаси</b>	<b>129 565,7</b>	<b>107,0</b>
Қорақалпоғистон Республикаси	4 159,3	108,8
вилоятлар:		
Андижон	9 678,8	106,2
Бухоро	8 026,5	108,1
Жиззах	4 774,1	112,2
Қашқадарё	8 011,4	104,4
Навоий	5 178,8	108,3
Наманган	7 765,9	109,1
Самарқанд	10 981,7	107,4
Сурхондарё	7 967,9	106,8
Сирдарё	2 114,2	105,8
Тошкент	14 484,5	104,4
Фарғона	10 306,5	104,7
Хоразм	5 179,0	113,3
Тошкент ш.	30 937,2	107,1



**Иқтисодий фаолият турлари бўйича  
бозор хизматлари ишлаб чиқариш  
(2019 йил январь-октябрь ҳолатига)**

	<i>Млрд.сўм</i>	<i>Жамига нисбатан фоизда</i>	<i>Ўсиш суръати, фоизда</i>
<b>Хизматлар – жами</b>	<b>154 095,2</b>	<b>100,0</b>	<b>112,3</b>
шу жумладан, асосий турлар бўйича:			
алоқа ва ахборотлаштириш хизматлари	8 778,9	5,7	108,6
молиявий хизматлар	27 892,2	18,1	159,7
транспорт хизматлари	43 368,8	28,2	104,6
шу жумладан: автотранспорт хизматлари	20 384,1	13,2	102,5
яшаш ва овқатланиш хизматлари	4 624,3	3,0	105,4
савдо хизматлари	38 713,0	25,1	104,0
кўчмас мулк билан боғлиқ хизматлар	4 740,6	3,1	103,1
таълим соҳасидаги хизматлар	5 900,5	3,8	105,6
соғлиқни сақлаш соҳасидаги хизматлар	2 349,2	1,5	109,4
ижара хизматлари	3 228,4	2,1	103,0
компьютерлар ва маиший товарларни таъмирлаш бўйича хизматлар	2 534,2	1,6	104,7
шахсий хизматлар	3 708,6	2,4	103,8
меъморчилик, муҳандислик изланишлари, техник синовлар ва таҳлил соҳасидаги хизматлар	3 070,1	2,0	109,0
бошқа хизматлар	5 186,4	3,4	102,2

**Иқтисодий фаолият турлари бўйича  
бозор хизматлари ишлаб чиқариш  
(2019 йил январь-октябрь ҳолатига)**



- Алоқа ва ахборотлаштириш хизматлари
- Молиявий хизматлар
- Транспорт хизматлари
- Савдо хизматлари
- Таълим соҳасидаги хизматлар
- Соғлиқни сақлаш соҳасидаги хизматлар
- Шахсий хизматлар
- Бошқа хизматлар

**Хизматлар ишлаб чиқариш ҳажми**  
(2019 йил январь-октябрь ҳолатига)

	Млрд.сўм <sup>1)</sup>	2018 йил январь- октябрга нисбатан фоизда
<b>Ўзбекистон Республикаси</b>	<b>154 095,2</b>	<b>112,3</b>
Қорақалпоғистон Республикаси	4 560,0	114,5
вилоятлар:		
Андижон	7 949,0	112,0
Бухоро	6 592,7	111,5
Жиззах	3 399,0	116,1
Қашқадарё	7 088,3	111,9
Наввий	3 963,2	112,6
Наманган	6 025,0	110,8
Самарқанд	9 988,2	109,3
Сурхондарё	5 959,7	111,0
Сирдарё	2 134,1	119,8
Тошкент	10 954,7	107,9
Фарғона	9 139,0	109,8
Хоразм	4 639,7	114,0
Тошкент ш.	52 836,5	116,2

<sup>1)</sup>Худудлар бўйича тақсимланмаган маълумотларни қўшиган ҳолда

**Аҳоли жон бошига хизматлар  
ишлаб чиқариш ҳажми**  
(2019 йил январь-октябрь ҳолатига, минг сўм)

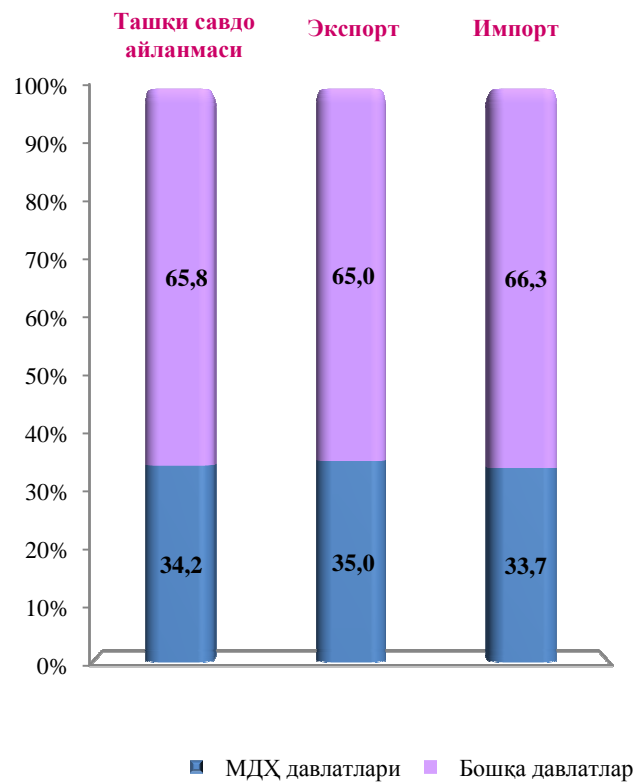


## Ташқи иқтисодий фаолият

### Республиканинг ташқи савдо айланмаси (2019 йил январь-октябрь ҳолатига)

	Млн. АҚШ долл.	2018 йил январь- октябрга нисбатан фоизда	Улуши, фоизда
<b>Ташқи савдо айланмаси</b>	<b>34 737,7</b>	<b>134,4</b>	<b>100,0</b>
МДХ давлатлари	11 889,0	119,9	34,2
бошқа давлатлар	22 848,7	143,5	65,8
<b>Экспорт</b>	<b>14 812,9</b>	<b>143,3</b>	<b>100,0</b>
МДХ давлатлари	5 178,3	126,2	35,0
бошқа давлатлар	9 634,6	154,6	65,0
<b>Импорт</b>	<b>19 924,8</b>	<b>128,5</b>	<b>100,0</b>
МДХ давлатлари	6 710,7	115,5	33,7
бошқа давлатлар	13 214,1	136,3	66,3
<b>Сальдо</b>	<b>-5 111,9</b>	<b>x</b>	<b>x</b>
МДХ давлатлари	-1 532,4	x	x
бошқа давлатлар	-3 579,5	x	x

**МДҲ ва бошқа давлатларнинг республика  
ташқи савдо айланмасидаги улуши**



**Экспорт ва импорт таркиби**  
(2019 йил январь-октябрь ҳолатига)

	Млн. АҚШ долл.	2018 йил январь- октябрга нисбатан фоизда	Жамига нисбатан фоизда
<b>Экспорт</b>	<b>14 812,9</b>	<b>143,3</b>	<b>100,0</b>
пахта толаси	247,8	127,6	1,7
озик-овқат маҳсулотлари	1 286,9	139,7	8,7
шу жумладан: мева ва сабзавот маҳсулотлари	1 051,9	142,2	7,1
кимёвий маҳсулотлар ва ундан тайёрланган буюмлар	736,9	98,8	5,0
энергия манбалари ва нефть маҳсулотлари	2 453,5	115,6	16,6
кора металллар ва ундан тайёрланган буюмлар	248,8	146,1	1,7
рангли металллар ва ундан тайёрланган буюмлар	783,7	127,8	5,3
машина ва ускуналар	354,0	219,2	2,4
газлама ва тўқимачилик маҳсулотлари	1 315,5	123,2	8,9
олтин	4 043,5	259,5	27,3
хизматлар	2 847,5	112,9	19,2
шу жумладан саёҳат	1 118,5	127,7	7,6
бошқалар	494,8	191,3	3,3

	Млн. АҚШ долл.	2018 йил январь- октябрга нисбатан фоизда	Жамига нисбатан фоизда
<b>Импорт</b>	<b>19 924,8</b>	<b>128,5</b>	<b>100,0</b>
озик-овқат маҳсулотлари	1 488,1	114,5	7,5
кимёвий маҳсулотлар ва ундан тайёрланган буюмлар	2 573,0	125,9	12,9
энергия манбаалари ва нефт маҳсулотлари	710,4	100,2	3,6
қора металллар ва ундан тайёрланган буюмлар	1 515,5	114,2	7,6
рангли металллар ва ундан тайёрланган буюмлар	228,3	138,5	1,1
машина ва усқуналар	8 819,5	137,6	44,3
хизматлар	1 995,8	107,5	10,0
шу жумладан саёхат	1 372,1	108,1	6,9
бошқалар	2 594,1	152,9	13,0



**Хорижий капитал иштирокидаги фаолият  
кўрсатаётган корхоналарнинг  
иқтисодий фаолият турлари бўйича  
тақсимланиши  
(2019 йил 1 ноябрь ҳолатига)**

	<i>Корхоналар сони</i>	<i>Жамига нисбатан фоизда</i>
<b>Жами</b>	<b>9 985</b>	<b>100</b>
шу жумладан:		
қишлоқ, ўрмон ва балиқ хўжалиги	548	5,5
саноат	3 605	36,1
қурилиш	768	7,7
савдо	2 446	24,5
ташиш ва сақлаш	265	2,7
яшаш ва овқатланиш бўйича хизматлар	437	4,4
ахборот ва алоқа	261	2,6
соғлиқни сақлаш ва ижтимоий хизматлар кўрсатиш	133	1,3
бошқа фаолият турлари	1 522	15,2

**Хорижий капитал иштирокидаги корхоналарнинг  
ҳудудлар бўйича тақсимланиши  
(2019 йил 1 ноябрь ҳолатига)**

	<i>Рўйхатдан ўтган</i>	<i>Фаолият кўрсатаётган</i>
<b>Ўзбекистон Республикаси</b>	<b>10 349</b>	<b>9 985</b>
Қорақалпоғистон Республикаси	146	144
вилоятлар:		
Андижон	301	291
Бухоро	273	265
Жиззах	184	181
Қашқадарё	183	182
Навий	194	188
Наманган	216	209
Самарқанд	528	516
Сурхондарё	324	320
Сирдарё	152	149
Тошкент	1 218	1 099
Фарғона	401	398
Хоразм	132	126
Тошкент ш.	6 097	5 917



## Нарх

### Асосий иқтисодий фаолият турлари бўйича саноат маҳсулотлари ишлаб чиқарувчилар нархлари индекси

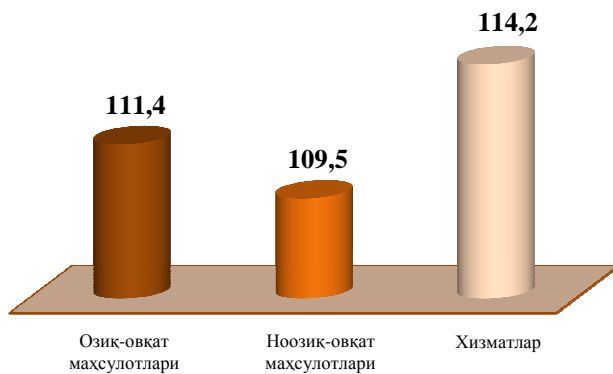
фоизда

	2019 йил октябрь 2018 йил декабрь ойига нисбатан
<b>Саноат фаолияти</b>	<b>127,1</b>
<b>Тоғ-кон саноати ва очиқ конларни ишлаш</b>	<b>138,7</b>
хом нефть ва табиий газ қазиб олиш	139,5
кўмир ва лигнит қазиб олиш	132,0
тоғ-кон саноати билан боғлиқ бошқа фаолият	109,2
<b>Ишлаб чиқариш саноати</b>	<b>123,3</b>
озик-овқат маҳсулотлари ишлаб чиқариш	116,5
ичимликлар ишлаб чиқариш	116,8
тўқимачилик маҳсулотлари ишлаб чиқариш	100,8
кокс ва нефтни қайта ишлаш маҳсулотлари ишлаб чиқариш	137,1
кимё маҳсулотлари ишлаб чиқариш	137,0
бошқа нометалл минерал маҳсулотлар ишлаб чиқариш	111,6
металлургия саноати	210,5
машина ва ускуналардан ташқари тайёр металл буюмлар ишлаб чиқариш	114,9
электр ускуналари ишлаб чиқариш	100,8
автотранспорт воситалари, трейлерлар ва ярим прицеплар ишлаб чиқариш	98,1
<b>Электр, газ, буг билан таъминлаш ва ҳавони кондициялаш</b>	<b>136,0</b>
<b>Сув билан таъминлаш; канализация тизими, чиқиндиларни йиғиш ва утилизация қилиш</b>	<b>106,9</b>

Ўзбекистон Республикаси  
бўйича истеъмол нархлари индекси

фоизда

	2019 йил октябрь 2018 йил декабрга нисбатан
<b>Товар ва хизматлар – жами</b>	<b>111,4</b>
шунингдек:	
озиқ-овқат маҳсулотлари	111,4
ноозиқ-овқат маҳсулотлари	109,5
хизматлар	114,2



**Товар ва хизматларнинг асосий гуруҳлари  
бўйича истеъмол нархлари индекси**

*фоизда*

	<i>2019 йил октябрь 2018 йил декабрь ойига нисбатан</i>
<b>Йиғма индекс</b>	<b>111,4</b>
<b>Озиқ-овқат товарлари</b>	<b>111,4</b>
Нон маҳсулотлари	118,6
Гўшт, парранда ва балиқ	120,0
Сут маҳсулотлари	114,0
Тухум	109,5
Ёғ ва мойлар	106,3
Мева ва сабзавотлар	94,6
мева	100,4
сабзавотлар	81,1
картошка	102,2
Шакар, чой ва қандолат маҳсулотлари	109,5
Алкоголсиз ичимликлар	112,9
Алкогол ичимликлар	111,3
Умумий овқатланиш	118,4

*Давоми*

	<i>2019 йил октябрь 2018 йил декабрь ойига нисбатан</i>
<b>Нооziк-овқат товарлари</b>	<b>109,5</b>
Кийим	108,2
Оёқ кийим	108,3
Газлама ва эшилган иплар	110,0
Маиший тўқимачилик маҳсулотлари	108,7
Маданий моллар	112,0
Қурилиш моллари	105,4
Дори-дармонлар	105,5
Шахсий гигиена маҳсулотлари	110,7
Тамаки маҳсулотлари	112,0
Автомобиллар учун ёқилғи	121,6
<b>Хизматлар</b>	<b>114,2</b>
Маиший хизматлар	116,3
Уй-жой коммунал хизматлари	117,7
Йўловчи транспорти хизматлари	110,7
Алоқа хизматлари	105,0







**ЎЗБЕКИСТОН РЕСПУБЛИКАСИНING  
ИЖТИМОЙ-ИҚТИСОДИЙ ҲОЛАТИ  
2019 йил январь-август**

Нашрга масъул:

Йиғма-ахборот ишлари бошқармаси

Боғланиш телефон рақамлари:  
(998 71)

230-80-99, 230-80-26

*Буюртма рақами №\_\_\_\_\_ 17.09.2019г. Адади 11 нусха*

**Ўзбекистон Республикаси Давлат статистика қўмитаси  
Статистик материаллар тарқатишни техник  
қўллаб-қувватлаш шўъбаси  
Тошкент ш., Мустақиллик шох кўчаси, 63**

**[www.stat.uz](http://www.stat.uz)**

**e – mail: [gks @ stat.uz](mailto:gks@stat.uz)**