

## Сўз боши

“Ўзбекистон Республикасининг ижтимоий-иқтисодий ҳолати” рисоласи - Ўзбекистоннинг ижтимоий-иқтисодий ривожланишини, иқтисодиёт тармоқлари ва ҳудудларнинг ҳолатини комплекс тавсифловчи Давлат статистика қўмитасининг ойлик нашри ҳисобланади. Рисолада 2019 йилнинг январь-август ойлари якуни бўйича Ўзбекистон Республикасининг асосий статистик кўрсаткичлари чоп этилган.

Нашр 8 та тематик қисмлардан ташкил топган бўлиб, у корхоналар ва ташкилотларнинг иқтисодий фаолияти, жумладан саноат, қурилиш, бозор хизматлари тўғрисидаги статистик маълумотларни ўз ичига олади.

Рисолада келтирилган статистик кўрсаткичлар дастлабки маълумотлар ҳисобланади ва келгусида ушбу маълумотларга аниқлик киритилиши мумкин.

## Мундарижа

|   |    |
|---|----|
| Сўз боши .....                                  | 1  |
| Ижтимоий - иқтисодий кўрсаткичлар .....         | 3  |
| Корхона ва ташкилотларнинг умумий тавсифи ..... | 4  |
| Демографик ҳолат .....                          | 9  |
| Саноат.....                                     | 15 |
| Қурилиш .....                                   | 21 |
| Савдо ва хизматлар.....                         | 23 |
| Ташқи иқтисодий фаолият .....                   | 29 |
| Нархлар.....                                    | 35 |

## Ижтимоий-иқтисодий кўрсаткичлар

### Макроиктисодий кўрсаткичлар (2019 йил январь-август ҳолатига)

(млрд.сўм)

|   | 2019 й.   | 2018 йил январь-августга нисбатан фоизда | Маълумот учун: 2018 йил январь-август 2017 йил январь-августга нисбатан фоизда |
|---|-----------|--|--|
| Саноат маҳсулоти                        | 204 140,6 | 106,8                                    | 108,8  |
| Истеъмол товарлари                      | 69 132,3  | 116,8                                    | 106,8  |
| Қурилиш ишлари                          | 44 356,0  | 119,1                                    | 119,8  |
| Чакана савдо айланмаси                  | 100 205,8 | 106,7                                    | 104,6  |
| Хизматлар                               | 117 527,9 | 112,9                                    | 108,8  |
| Ташқи савдо айланмаси,<br>млн.АҚШ.долл. | 28 433,3  | 138,6                                    | 118,3  |
| Экспорт                                 | 12 463,0  | 146,7                                    | 103,7  |
| Импорт                                  | 15 970,3  | 132,8                                    | 131,3  |
| Сальдо                                  | -3 507,3  | х  | х  |



**Корхоналар ва ташкилотларнинг  
умумий тавсифи**

**Рўйхатга олинган ва фаолият кўрсатаётган  
корхоналар ва ташкилотларнинг иқтисодий  
фаолият турлари бўйича тақсимланиши**  
(2019 йил 1 сентябрь ҳолатига)  
(Фермер ва деҳқон хўжаликларидан ташқари)

|  | Рўйхатга олинган |                        | Фаолият кўрсатаётган |                        |
|--|------------------|------------------------|----------------------|------------------------|
|  | минг бирлик      | жамига нисбатан фоизда | минг бирлик          | жамига нисбатан фоизда |
| <b>Жами</b>                                    | <b>399,2</b>     | <b>100,0</b>           | <b>380,9</b>         | <b>100,0</b>           |
| шу жумладан:                                   |                  |                        |                      |                        |
| кишлоқ, ўрмон ва балиқ хўжалиги                | 29,9             | 7,5                    | 27,9                 | 7,3                    |
| саноат   | 70,9             | 17,8                   | 67,8                 | 17,8                   |
| қурилиш  | 36,9             | 9,3                    | 35,3                 | 9,3                    |
| савдо  | 97,9             | 24,5                   | 93,1                 | 24,5                   |
| ташиш ва сақлаш                                | 15,7             | 3,9                    | 15,0                 | 3,9                    |
| яшаш ва овқатланиш бўйича хизматлар            | 25,6             | 6,4                    | 24,1                 | 6,3                    |
| ахборот ва алоқа                               | 8,1              | 2,0                    | 7,7                  | 2,0                    |
| соғлиқни сақлаш ва ижтимоий хизматлар кўрсатиш | 7,8              | 2,0                    | 7,6                  | 2,0                    |
| бошқа фаолият турлари                          | 106,4            | 26,6                   | 102,4                | 26,9                   |

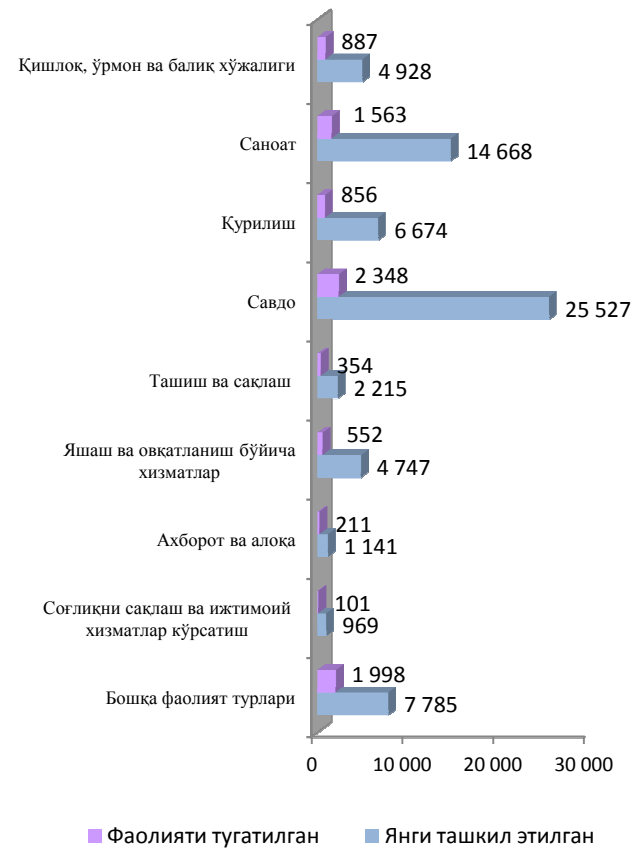
**Иқтисодий фаолият турлари бўйича  
фаолият кўрсатаётган корхоналар сони  
(2019 йил 1 сентябрь ҳолатига)  
(Фермер ва деҳқон хўжаликларидан ташқари)**



**Янги ташкил этилган ва фаолияти тугатилган  
корхоналар ва ташкилотларнинг иқтисодий  
фаолият турлари бўйича тақсимланиши**  
(2019 йил 1 сентябрь ҳолатига)  
(Фермер ва деҳқон хўжаликларидан ташқари)

|  | Янги ташкил<br>этилган |                              | Фаолияти<br>тугатилган |                              |
|--|------------------------|------------------------------|------------------------|------------------------------|
|  | бирлик                 | жамига<br>нисбатан<br>фоизда | бирлик                 | жамига<br>нисбатан<br>фоизда |
| <b>Жами</b>  | <b>68 654</b>          | <b>100,0</b>                 | <b>8 870</b>           | <b>100,0</b>                 |
| шу жумладан:   |                        |                              |                        |                              |
| қишлоқ, ўрмон ва<br>балиқ хўжалиги                   | 4 928                  | 7,2                          | 887                    | 10,0                         |
| саноат   | 14 668                 | 21,4                         | 1 563                  | 17,6                         |
| қурилиш  | 6 674                  | 9,7                          | 856                    | 9,7                          |
| савдо  | 25 527                 | 37,2                         | 2 348                  | 26,5                         |
| ташиш ва сақлаш                                      | 2 215                  | 3,2                          | 354                    | 4,0                          |
| яшаш ва овқатланиш<br>бўйича хизматлар               | 4 747                  | 6,9                          | 552                    | 6,2                          |
| ахборот ва алоқа                                     | 1 141                  | 1,7                          | 211                    | 2,4                          |
| соғлиқни сақлаш ва<br>ижтимоий<br>хизматлар кўрсатиш | 969                    | 1,4                          | 101                    | 1,1                          |
| бошқа фаолият<br>турлари                             | 7 785                  | 11,3                         | 1 998                  | 22,5                         |

**Янги ташкил этилган ва Фаолияти тугатилган  
корхоналар ва ташкилотларнинг иқтисодий  
фаолият турлари бўйича тақсимланиши  
(2019 йил 1 сентябрь ҳолатига, бирлик)  
(Фермер ва деҳқон хўжаликларидан ташқари)**



**Рўйхатга олинган ва фаолият кўрсатаётган  
корхоналар ва ташкилотларнинг сони**  
(2019 йил 1 сентябрь ҳолатига, минг бирликда)  
(Фермер ва деҳқон хўжаликларидан ташқари)

|                                | Рўйхатга олинган |                           | Фаолият кўрсатаётган |                           |
|--------------------------------|------------------|---------------------------|----------------------|---------------------------|
|                                | жами             | шу жумладан, кичик бизнес | жами                 | шу жумладан, кичик бизнес |
| <b>Ўзбекистон Республикаси</b> | <b>399,2</b>     | <b>334,3</b>              | <b>380,9</b>         | <b>318,3</b>              |
| Қорақалпоғистон Республикаси   | 18,3             | 14,6                      | 17,9                 | 14,2                      |
| вилоятлар:                     |                  |                           |                      |                           |
| Андижон                        | 32,4             | 27,4                      | 31                   | 26                        |
| Бухоро                         | 23,2             | 19,7                      | 22,1                 | 18,6                      |
| Жиззах                         | 17,5             | 14,3                      | 16,7                 | 13,6                      |
| Қашқадарё                      | 24,9             | 19,9                      | 24,3                 | 19,4                      |
| Навоний                        | 15,3             | 13,1                      | 15,1                 | 12,9                      |
| Наманган                       | 25,6             | 21,1                      | 25                   | 20,7                      |
| Самарқанд                      | 31,7             | 25,8                      | 30,1                 | 24,4                      |
| Сурхондарё                     | 18,6             | 14,8                      | 18,2                 | 14,6                      |
| Сирдарё                        | 12,8             | 10,6                      | 11,9                 | 9,8                       |
| Тошкент                        | 42,1             | 35,9                      | 36,3                 | 30,5                      |
| Фарғона                        | 34,8             | 28,6                      | 34,3                 | 28,3                      |
| Хоразм                         | 18,8             | 15,6                      | 17,9                 | 14,7                      |
| Тошкент ш.                     | 83,1             | 73,1                      | 80,3                 | 70,6                      |



## Демографик ҳолат



### Туғилганлар сони (январь-август ҳолатига)

киши

|                                    | 2018 й.        | 2019 й. <sup>1)</sup> | Ўсиш<br>суръати,<br>фоизда | Фарқи,<br>(+,-) |
|------------------------------------|----------------|-----------------------|----------------------------|-----------------|
| <b>Ўзбекистон<br/>Республикаси</b> | <b>476 448</b> | <b>506 235</b>        | <b>106,3</b>               | <b>29 787</b>   |
| Қорақалпоғистон<br>Республикаси    | 24 343         | 25 229                | 103,6                      | 886             |
| вилоятлар:                         |                |                       |                            |                 |
| Андижон                            | 43 740         | 46 998                | 107,4                      | 3 258           |
| Бухоро                             | 24 655         | 25 448                | 103,2                      | 793             |
| Жиззах                             | 21 522         | 23 127                | 107,5                      | 1 605           |
| Қашқадарё                          | 51 374         | 52 675                | 102,5                      | 1 301           |
| Навобй                             | 14 053         | 14 405                | 102,5                      | 352             |
| Наманган                           | 40 970         | 45 252                | 110,5                      | 4 282           |
| Самарқанд                          | 61 853         | 64 076                | 103,6                      | 2 223           |
| Сурхондарё                         | 42 729         | 44 207                | 103,5                      | 1 478           |
| Сирдарё                            | 11 601         | 13 059                | 112,6                      | 1 458           |
| Тошкент                            | 37 595         | 40 709                | 108,3                      | 3 114           |
| Фарғона                            | 50 365         | 54 762                | 108,7                      | 4 397           |
| Хоразм                             | 22 375         | 23 339                | 104,3                      | 964             |
| Тошкент ш.                         | 29 273         | 32 949                | 112,6                      | 3 676           |

1) Дастлабки маълумот

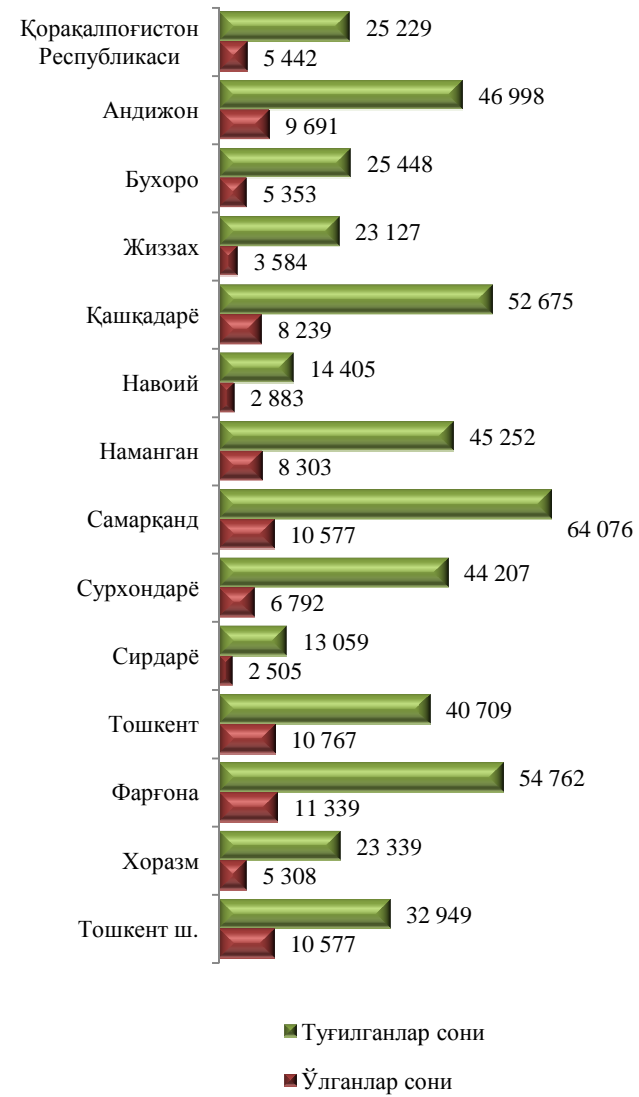
**Ўлганлар сони**  
(январь-август ҳолатига)

*киши*

|                                | 2018 й.        | 2019 й. <sup>1)</sup> | Ўсиш суръати, фоизда | Фарқи, (+,-) |
|--------------------------------|----------------|-----------------------|----------------------|--------------|
| <b>Ўзбекистон Республикаси</b> | <b>101 649</b> | <b>101 360</b>        | <b>99,7</b>          | <b>-289</b>  |
| Қорақалпоғистон Республикаси   | 5 656          | 5 442                 | 96,2                 | -214         |
| вилоятлар:                     |                |                       |                      |              |
| Андижон                        | 10 065         | 9 691                 | 96,3                 | -374         |
| Бухоро                         | 5 259          | 5 353                 | 101,8                | 94           |
| Жиззах                         | 3 621          | 3 584                 | 99,0                 | -37          |
| Қашқадарё                      | 8 596          | 8 239                 | 95,8                 | -357         |
| Навий                          | 2 775          | 2 883                 | 103,9                | 108          |
| Наманган                       | 7 933          | 8 303                 | 104,7                | 370          |
| Самарқанд                      | 10 282         | 10 577                | 102,9                | 295          |
| Сурхондарё                     | 6 981          | 6 792                 | 97,3                 | -189         |
| Сирдарё                        | 2 537          | 2 505                 | 98,7                 | -32          |
| Тошкент                        | 10 950         | 10 767                | 98,3                 | -183         |
| Фарғона                        | 10 993         | 11 339                | 103,1                | 346          |
| Хоразм                         | 5 227          | 5 308                 | 101,5                | 81           |
| Тошкент ш.                     | 10 774         | 10 577                | 98,2                 | -197         |

1) Дастлабки маълумот

**Туғилганлар ва ўлганлар сони**  
(2019 йил январь-август ҳолатига, киши)



**Тузилган никоҳлар сони**  
(январь- август ҳолатига)

*бирлик*

|                                | 2018 й.        | 2019 й. <sup>1)</sup> | Ўсиш суръати, фоизда | Фарқи, (+,-)  |
|--------------------------------|----------------|-----------------------|----------------------|---------------|
| <b>Ўзбекистон Республикаси</b> | <b>162 395</b> | <b>161 272</b>        | <b>99,3</b>          | <b>-1 123</b> |
| Қорақалпоғистон Республикаси   | 9 473          | 9 307                 | 98,2                 | -166          |
| вилоятлар:                     |                |                       |                      |               |
| Андижон                        | 13 869         | 13 982                | 100,8                | 113           |
| Бухоро                         | 8 814          | 8 868                 | 100,6                | 54            |
| Жиззах                         | 7 107          | 7 047                 | 99,2                 | -60           |
| Қашқадарё                      | 15 515         | 14 198                | 91,5                 | -1 317        |
| Навий                          | 5 228          | 5 104                 | 97,6                 | -124          |
| Наманган                       | 11 820         | 12 410                | 105,0                | 590           |
| Самарқанд                      | 19 657         | 19 084                | 97,1                 | -573          |
| Сурхондарё                     | 13 969         | 14 052                | 100,6                | 83            |
| Сирдарё                        | 4 190          | 4 322                 | 103,2                | 132           |
| Тошкент                        | 14 123         | 14 422                | 102,1                | 299           |
| Фарғона                        | 17 077         | 16 903                | 99,0                 | -174          |
| Хоразм                         | 9 567          | 9 124                 | 95,4                 | -443          |
| Тошкент ш.                     | 11 986         | 12 449                | 103,9                | 463           |

1) Дастлабки маълумот

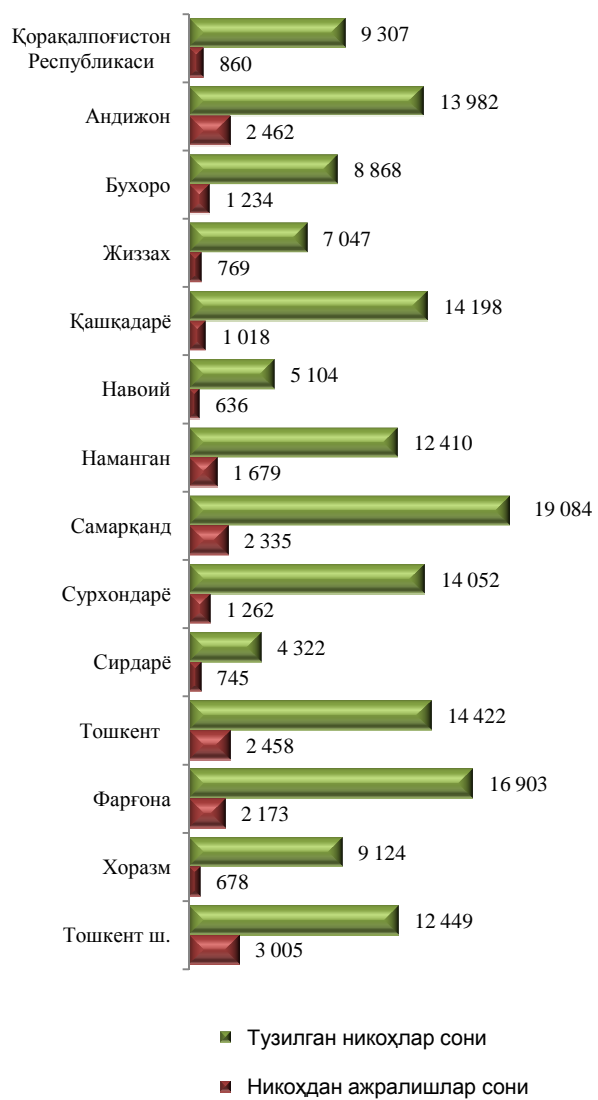
**Никоҳдан ажралишлар сони**  
(январь- август ҳолатига)

бирлик

|                                | 2018 й.       | 2019 й. <sup>1)</sup> | Ўсиш суръати, фоизда | Фарқи, (+,-) |
|--------------------------------|---------------|-----------------------|----------------------|--------------|
| <b>Ўзбекистон Республикаси</b> | <b>21 441</b> | <b>21 314</b>         | <b>99,4</b>          | <b>-127</b>  |
| Қорақалпоғистон Республикаси   | 897           | 860                   | 95,9                 | -37          |
| вилоятлар:                     |               |                       |                      |              |
| Андижон                        | 2 656         | 2 462                 | 92,7                 | -194         |
| Бухоро                         | 1 170         | 1 234                 | 105,5                | 64           |
| Жиззах                         | 727           | 769                   | 105,8                | 42           |
| Қашқадарё                      | 1 081         | 1 018                 | 94,2                 | -63          |
| Навоий                         | 676           | 636                   | 94,1                 | -40          |
| Наманган                       | 1 645         | 1 679                 | 102,1                | 34           |
| Самарқанд                      | 2 523         | 2 335                 | 92,5                 | -188         |
| Сурхондарё                     | 1 245         | 1 262                 | 101,4                | 17           |
| Сирдарё                        | 721           | 745                   | 103,3                | 24           |
| Тошкент                        | 2 510         | 2 458                 | 97,9                 | -52          |
| Фарғона                        | 2 157         | 2 173                 | 100,7                | 16           |
| Хоразм                         | 635           | 678                   | 106,8                | 43           |
| Тошкент ш.                     | 2 798         | 3 005                 | 107,4                | 207          |

1) Дастлабки маълумот

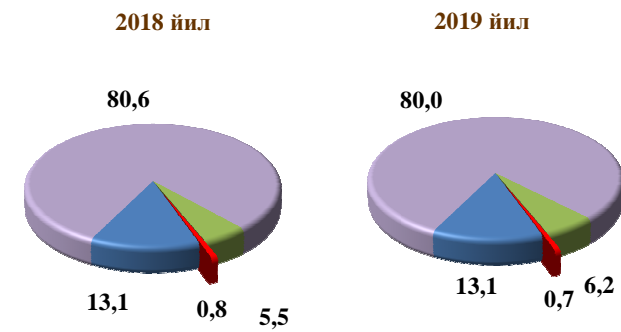
**Тузилган никоҳлар ва никоҳдан  
ажралишлар сони**  
(2019 йил январь-август ҳолатига, бирлик)



## Саноат



Январь-август ҳолатига иқтисодий фаолият турлари бўйича саноат ишлаб чиқариш таркиби



■ Тоғ-кон саноати ва очик конларни ишлаш

■ Ишлаб чиқарадиган саноат

■ Электр, газ, буғ билан таъминлаш ва ҳавони кондициялаш

■ Сув билан таъминлаш, канализация тизими, чиқиндиларни йиғиш ва утилизация қилиш

**Иқтисодий фаолият турлари бўйича саноат  
маҳсулотларини ишлаб чиқариш  
(2019 йил январь-август ҳолатига)**

|  | Млрд.сўм         | 2018 йил<br>январь-<br>августга<br>нисбатан<br>ФҲИ,<br>фоизда |
|--|------------------|---|
| <b>Саноат маҳсулоти</b>  | <b>204 140,6</b> | <b>106,8</b>  |
| <b>Тоғ-кон саноати ва очик<br/>конларни ишлаш</b>  | <b>26 711,1</b>  | <b>102,3</b>  |
| шундан:  |                  |   |
| кўмир, лигнит, нефть ва табиий<br>газ казиб олиш   | 21 961,9         | 101,6   |
| металл рудаларини казиб олиш   | 3 651,4          | 104,2   |
| тоғ-кон саноатининг бошқа<br>фаолиятлари   | 751,3            | 112,3   |
| <b>Ишлаб чиқарадиган саноат</b>  | <b>163 302,8</b> | <b>108,4</b>  |
| шундан:  |                  |   |
| озик-овқат маҳсулотлари,<br>ичимликлар ва тамаки<br>маҳсулотларини ишлаб чиқариш   | 25 641,4         | 107,5   |
| тўқимачилик маҳсулотлари,<br>кийим ва тери маҳсулотларини<br>ишлаб чиқариш   | 26 044,2         | 104,6   |
| машина ва ускуналарни ишлаб<br>чиқариш, таъмирлаш ва<br>ўрнатиш, автотранспорт<br>воситалари, трейлерлар ва ярим<br>прицеплар ва бошқа тайёр<br>металл буюмлар ишлаб чиқариш | 36 319,8         | 123,0   |



Давоми

|   | Млрд.сўм        | 2018 йил<br>январь-<br>августга<br>нисбатан<br>ФҲИ,<br>фоизда |
|---|-----------------|---|
| кимё маҳсулотлари, резина ва<br>пластмасса буюмлар ишлаб<br>чиқариш   | 16 159,1        | 103,1   |
| металлургия саноати   | 36 633,0        | 106,2   |
| кокс ва нефтни қайта ишлаш<br>маҳсулотлари ишлаб чиқариш  | 6 380,6         | 91,3  |
| ёғоч ва пўкак буюмлар, похол<br>ва тўқиш учун материаллардан<br>буюмлар, қоғоз ва қоғоз<br>маҳсулотлари, мебел ишлаб<br>чиқариш | 3 407,1         | 103,2   |
| ёзилган материалларни нашр<br>қилиш ва акс эттириш  | 1 008,7         | 104,8   |
| асосий фармацевтика<br>маҳсулотлари ва<br>препаратларини ишлаб чиқариш  | 1 324,0         | 111,7   |
| бошқа нометалл минерал<br>маҳсулотлар ишлаб чиқариш   | 9 483,9         | 113,8   |
| <b>Электр, газ, буг билан таъминлаш<br/>ва ҳавони кондициялаш</b>   | <b>12 674,6</b> | <b>102,2</b>  |
| шу жумладан:  |                 |   |
| электр энергиясини ишлаб<br>чиқариш, узатиш ва тақсимлаш,<br>буг узатиш ва ҳавони<br>кондициялаш тизимлари                      | 11 440,8        | 102,4   |
| газсимон ёқилғини ишлаб<br>чиқариш ва тақсимлаш   | 1 233,8         | 99,6  |
| <b>Сув билан таъминлаш;<br/>канализация тизими,<br/>чиқиндиларни йиғиш<br/>ва утилизация қилиш</b>                              | <b>1 452,1</b>  | <b>103,8</b>  |

**Худудлар бўйича саноат маҳсулоти**  
(2019 йил январь-август ҳолатига)

|  | Жами     |             | Аҳоли жон бошига |                      |
|--|----------|-------------|------------------|----------------------|
|  | млрд.сўм | ФҲИ, фоизда | минг сўм         | ўсиш суръати, фоизда |

**Ўзбекистон Республикаси<sup>1)</sup>**    **204 140,6**    **106,8**    **6 113,9**    **104,8**

Қорақалпоғистон Республикаси    8 268,5    101,4    4 407,8    99,9

вилоятлар:

Андижон    21 343    119,8    6 934,5    117,6

Бухоро    9 378,8    106,3    4 934,4    104,6

Жиззах    2 997,5    103,9    2 205,8    101,8

Қашқадарё    12 461    94,3    3 861,8    92,4

Навоий    27 193,8    101,4    27 664,1    99,7

Наманган    5 137,7    109,5    1 858,3    107,3

Самарқанд    10 092,9    110,0    2 644,9    107,7

Сурхондарё    2 524,5    108,1    977,7    105,7

Сирдарё    4 433,6    101,8    5 319,9    100,0

Тошкент    34 111,4    108,7    11 731,0    107,2

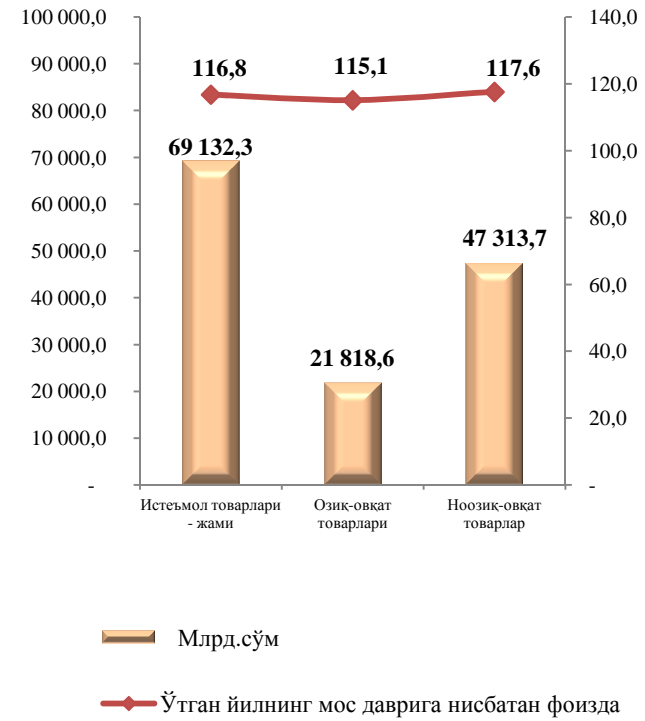
Фарғона    12 457,4    105,6    3 369,4    103,8

Хоразм    5 313,8    111,5    2 886,2    109,6

Тошкент ш.    33 900,5    106,6    13 430,2    104,5

<sup>1)</sup> Худудлар бўйича тақсимланмаган маълумотларни қўшган ҳолда

**Истеъмол товарлари ишлаб чиқариш  
хажми ва унинг ўсиш суръати  
(2019 йил январь-август ҳолатига)**



**Истеъмол товарлари**  
(2019 йил январь-август ҳолатига)

|  | Жами <sup>1)</sup> |                      | Аҳоли жон бошига |                      |
|--|--------------------|----------------------|------------------|----------------------|
|  | млрд.сўм           | ўсиш суръати, фоизда | минг сўм         | ўсиш суръати, фоизда |

**Ўзбекистон Республикаси**      **69 132,3**      **116,8**      **2 070,5**      **114,7**

Қорақалпоғистон Республикаси      1 421,7      107,4      757,9      105,8

вилоятлар:

Андижон      16 814,1      140,5      5 463,0      137,9

Бухоро      3 169,7      108,7      1 667,6      107,0

Жиззах      1 389,3      104,7      1 022,4      102,6

Қашқадарё      2 277,2      106,3      705,7      104,2

Навоний      2 013,4      103,3      2 048,3      101,6

Наманган      3 541,7      112,7      1 281,1      110,4

Самарканд      5 724,9      102,2      1 500,2      100,1

Сурхондарё      951,9      105,1      368,6      102,8

Сирдарё      1 708,9      109,1      2 050,6      107,2

Тошкент      6 230,0      105,5      2 142,5      104,1

Фарғона      3 969,6      108,2      1 073,7      106,3

Хоразм      3 422,1      125,8      1 858,7      123,7

Тошкент ш.      15 146,3      108,1      6 000,4      106,0

<sup>1)</sup>Худудлар бўйича тақсимланмаган маълумотларни қўшган ҳолда

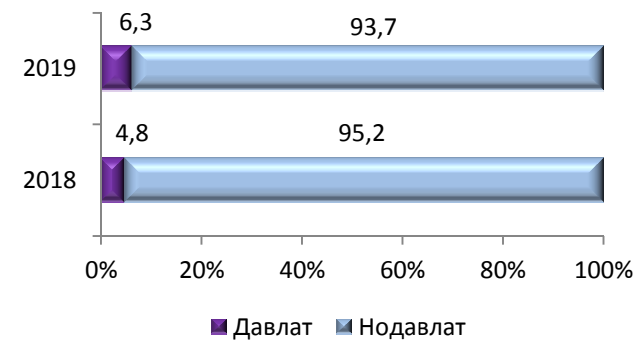
## Қурилиш



### Мулкчилик шакллари бўйича қурилиш ишлари таркиби

фоизда

|                | Январь-август |       |
|----------------|---------------|-------|
|                | 2018          | 2019  |
| Жами           | 100,0         | 100,0 |
| <i>шундан:</i> |               |       |
| Давлат         | 4,8           | 6,3   |
| Нодавлат       | 95,2          | 93,7  |



**Худудлар бўйича қурилиш ишлари**  
(2019 йил январь-август ҳолатига)

|  | Жами      |                      | шундан:                             |                      |
|--|-----------|----------------------|-------------------------------------|----------------------|
|  |           |                      | Ҳудудий қурилиш-гудрат ташкилотлари |                      |
|  | млрд. сўм | ўсиш суръати, фоизда | млрд. сўм                           | ўсиш суръати, фоизда |

**Ўзбекистон Республикаси**      **44 356,0**      **119,1**      **26 399,5**      **130,3**

Қорақалпоғистон Республикаси      2 274,2      130,8      1 463,4      128,0

вилоятлар:

Андижон      2 703,5      113,6      1 966,9      131,8

Бухоро      2 921,1      116,5      1 600,5      128,4

Жиззах      1 496,7      125,0      1 093,3      132,6

Қашқадарё      3 019,7      110,8      2 032,5      122,4

Навоий      2 226,9      131,3      1 053,6      130,4

Наманган      1 954,1      125,4      1 248,9      133,7

Самарқанд      2 844,0      119,8      1 778,0      132,2

Сурхондарё      2 602,2      121,8      1 980,8      134,9

Сирдарё      939,9      123,5      754,8      118,7

Тошкент      2 558,2      134,1      1 501,0      140,7

Фарғона      2 638,7      111,7      1 682,2      118,9

Хоразм      1 639,4      115,3      1 088,7      133,1

Тошкент ш.      10 073,5      127,8      7 154,9      132,1

## Савдо ва хизматлар



### Чакана савдо товар айланмаси таркиби (2019 йил январь-август ҳолатига)

|  | Млрд.сўм         | 2018 йил<br>январь-<br>августга<br>нисбатан<br>фоизда | Жамига<br>нисбатан<br>фоизда |
|--|------------------|---|------------------------------|
| <b>Жами</b>                                  | <b>100 205,8</b> | <b>106,7</b>  | <b>100</b>                   |
| <i>шу жумладан:</i>                          |                  |   |                              |
| йирик корхоналар                             | 15 765,7         | 131,2   | 15,7                         |
| кичик тадбиркорлик                           | 84 440,1         | 103,1   | 84,3                         |
| шундан, уюлмаган<br>савдо товар<br>айланмаси | 10 722,8         | 89,9  | 10,7                         |

**Чакана товар айланмаси**  
(2019 йил январь-август ҳолатига)

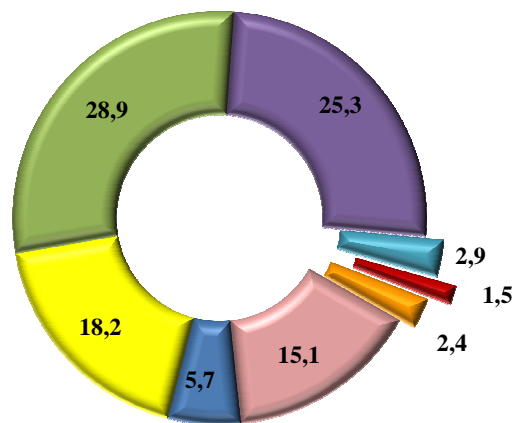
|                                    | <i>Млрд.сўм</i>  | <i>2018 йил<br/>январь-<br/>августга<br/>нисбатан<br/>фоизда</i> |
|------------------------------------|------------------|--|
| <b>Ўзбекистон<br/>Республикаси</b> | <b>100 205,8</b> | <b>106,7</b>   |
| Қорақалпоғистон<br>Республикаси    | 3 374,3          | 109,0  |
| вилоятлар:                         |                  |  |
| Андижон                            | 7 525,8          | 106,0  |
| Бухоро                             | 6 176,1          | 107,7  |
| Жиззах                             | 3 577,3          | 108,9  |
| Қашқадарё                          | 6 055,9          | 101,0  |
| Навий                              | 4 007,5          | 109,0  |
| Наманган                           | 6 013,5          | 107,6  |
| Самарқанд                          | 8 544,4          | 108,4  |
| Сурхондарё                         | 6 085,4          | 107,3  |
| Сирдарё                            | 1 842,8          | 110,7  |
| Тошкент                            | 11 196,5         | 105,0  |
| Фарғона                            | 7 876,4          | 104,8  |
| Хоразм                             | 4 188,6          | 114,3  |
| Тошкент ш.                         | 23 741,5         | 106,7  |



**Иқтисодий фаолият турлари бўйича  
бозор хизматлари ишлаб чиқариш  
(2019 йил январь-август ҳолатига)**

|  | <i>Млрд.сўм</i>  | <i>Жамига<br/>нисбатан<br/>фоизда</i> | <i>Ўсиш<br/>суръати,<br/>фоизда</i> |
|--|------------------|---------------------------------------|-------------------------------------|
| <b>Хизматлар – жами</b>  | <b>117 527,9</b> | <b>100,0</b>                          | <b>112,9</b>                        |
| шу жумладан, асосий<br>турлар бўйича:  |                  |                                       |                                     |
| алоқа ва<br>ахборотлаштириш<br>хизматлари  | 6 716,4          | 5,7                                   | 107,7                               |
| молиявий хизматлар   | 21 374,7         | 18,2                                  | 161,7                               |
| транспорт хизматлари   | 33 909,6         | 28,9                                  | 105,8                               |
| шу жумладан:<br>автотранспорт<br>хизматлари  | 15 603,2         | 13,3                                  | 102,4                               |
| яшаш ва овқатланиш<br>хизматлари   | 3 487,9          | 3,0                                   | 106,2                               |
| савдо хизматлари   | 29 750,5         | 25,3                                  | 104,1                               |
| кўчмас мулк билан<br>боғлиқ хизматлар  | 3 643,0          | 3,1                                   | 104,2                               |
| таълим соҳасидаги<br>хизматлар   | 3 374,3          | 2,9                                   | 103,7                               |
| соғлиқни сақлаш<br>соҳасидаги хизматлар  | 1 779,3          | 1,5                                   | 107,6                               |
| ижара хизматлари   | 2 455,9          | 2,1                                   | 102,6                               |
| компьютерлар ва<br>маиший товарларни<br>таъмирлаш бўйича<br>хизматлар                            | 1 944,0          | 1,6                                   | 104,0                               |
| шахсий хизматлар   | 2 871,2          | 2,4                                   | 104,4                               |
| меъморчилик,<br>муҳандислик<br>изланишлари, техник<br>синовлар ва таҳлил<br>соҳасидаги хизматлар | 2 317,6          | 2,0                                   | 110,1                               |
| бошқа хизматлар  | 3 903,5          | 3,3                                   | 102,9                               |

**Иқтисодий фаолият турлари бўйича  
бозор хизматлари ишлаб чиқариш  
(2019 йил январь-август ҳолатига)**



- Алоқа ва ахборотлаштириш хизматлари
- Молиявий хизматлар
- Транспорт хизматлари
- Савдо хизматлари
- Таълим соҳасидаги хизматлар
- Соғлиқни сақлаш соҳасидаги хизматлар
- Шахсий хизматлар
- Бошқа хизматлар

**Хизматлар ишлаб чиқариш ҳажми**  
(2019 йил январь-август ҳолатига)

|                                | Млрд.сўм <sup>1)</sup> | 2018 йил январь-августга нисбатан фоизда |
|--------------------------------|------------------------|--|
| <b>Ўзбекистон Республикаси</b> | <b>117 527,9</b>       | <b>112,9</b>                             |
| Қорақалпоғистон Республикаси   | 3 509,4                | 115,8                                    |
| вилоятлар:                     |                        |  |
| Андижон                        | 6 104,1                | 112,4                                    |
| Бухоро                         | 4 993,2                | 111,8                                    |
| Жиззах                         | 2 580,6                | 116,6                                    |
| Қашқадарё                      | 5 432,4                | 112,7                                    |
| Навоний                        | 3 008,9                | 112,6                                    |
| Наманган                       | 4 627,3                | 111,6                                    |
| Самарқанд                      | 7 555,0                | 109,6                                    |
| Сурхондарё                     | 4 505,7                | 110,7                                    |
| Сирдарё                        | 1 628,3                | 122,4                                    |
| Тошкент                        | 8 394,8                | 107,9                                    |
| Фарғона                        | 6 951,7                | 110,5                                    |
| Хоразм                         | 3 517,7                | 114,2                                    |
| Тошкент ш.                     | 39 570,6               | 116,6                                    |

<sup>1)</sup>Худудлар бўйича тақсимланмаган маълумотларни қўшиган ҳолда

**Аҳоли жон бошига хизматлар  
ишлаб чиқариш ҳажми**  
(2019 йил январь-август ҳолатига, минг сўм)

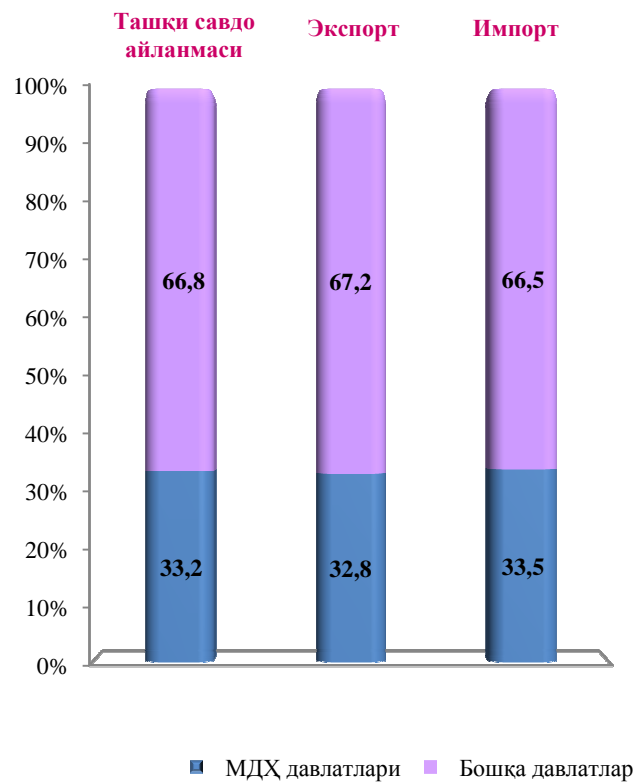


## Ташқи иқтисодий фаолият

### Республиканинг ташқи савдо айланмаси (2019 йил январь-август ҳолатига)

|                              | Млн. АҚШ<br>долл. | 2018 йил<br>январь-<br>августга<br>нисбатан<br>фоизда | Улуши,<br>фоизда |
|------------------------------|-------------------|---|------------------|
| <b>Ташқи савдо айланмаси</b> | <b>28 433,3</b>   | <b>138,6</b>  | <b>100</b>       |
| МДХ давлатлари               | 9 433,7           | 118,9   | 33,2             |
| бошқа давлатлар              | 18 999,6          | 150,9   | 66,8             |
| <b>Экспорт</b>               | <b>12 463,0</b>   | <b>146,7</b>  | <b>100</b>       |
| МДХ давлатлари               | 4 089,5           | 125,3   | 32,8             |
| бошқа давлатлар              | 8 373,5           | 160,1   | 67,2             |
| <b>Импорт</b>                | <b>15 970,3</b>   | <b>132,8</b>  | <b>100</b>       |
| МДХ давлатлари               | 5 344,2           | 114,5   | 33,5             |
| бошқа давлатлар              | 10 626,1          | 144,4   | 66,5             |
| <b>Сальдо</b>                | <b>-3 507,3</b>   | <b>х</b>  | <b>х</b>         |
| МДХ давлатлари               | -1 254,7          | х   | х                |
| бошқа давлатлар              | -2 252,6          | х   | х                |

**МДҲ ва бошқа давлатларнинг республика  
ташқи савдо айланмасидаги улуши**



**Экспорт ва импорт таркиби**  
(2019 йил январь-август ҳолатига)

|  | Млн. АҚШ<br>долл. | 2018 йил<br>январь-<br>августга<br>нисбатан<br>фоизда | Жамига<br>нисбатан<br>фоизда |
|--|-------------------|---|------------------------------|
| <b>Экспорт</b>   | <b>12 463,0</b>   | <b>146,7</b>  | <b>100,0</b>                 |
| пахта толаси   | 232,5             | 137,7   | 1,9                          |
| озик-овқат маҳсулотлари                                | 1 022,2           | 137,9   | 8,2                          |
| шу жумладан: мева ва<br>сабзавот маҳсулотлари          | 870,2             | 147,2   | 7,0                          |
| кимёвий маҳсулотлар ва<br>ундан тайёрланган<br>буюмлар | 598,9             | 96,8  | 4,8                          |
| энергия манбалари ва<br>нефть маҳсулотлари             | 1 940,7           | 116,6   | 15,6                         |
| кора металллар ва ундан<br>тайёрланган буюмлар         | 193,5             | 149,2   | 1,6                          |
| рангли металллар ва<br>ундан тайёрланган<br>буюмлар    | 635,9             | 149,1   | 5,1                          |
| машина ва ускуналар                                    | 252,8             | 193,2   | 2,0                          |
| газлама ва тўқимачилик<br>маҳсулотлари                 | 1 049,0           | 120,5   | 8,4                          |
| олтин  | 3 944,2           | 2,5 м.  | 31,6                         |
| хизматлар  | 2 197,1           | 110,9   | 17,6                         |
| шу жумладан саёхат                                     | 856,2             | 128,4   | 6,9                          |
| бошқалар   | 396,4             | 193,8   | 3,2                          |

|  | Млн. АҚШ<br>долл. | 2018 йил<br>январь-<br>августга<br>нисбатан<br>фоизда | Жамига<br>нисбатан<br>фоизда |
|--|-------------------|---|------------------------------|
| <b>Импорт</b>  | <b>15 970,3</b>   | <b>132,8</b>  | <b>100,0</b>                 |
| озик-овқат маҳсулотлари                                | 1 228,0           | 112,1   | 7,7                          |
| кимёвий маҳсулотлар ва<br>ундан тайёрланган<br>буюмлар | 2 042,1           | 128,6   | 12,8                         |
| энергия манбаалари ва<br>нефт маҳсулотлари             | 583,1             | 94,3  | 3,7                          |
| кора металллар ва ундан<br>тайёрланган буюмлар         | 1 197,9           | 119,6   | 7,5                          |
| рангли металллар ва<br>ундан тайёрланган<br>буюмлар    | 160,0             | 122,0   | 1,0                          |
| машина ва ускуналар                                    | 7 166,2           | 148,0   | 44,9                         |
| хизматлар  | 1 581,5           | 107,8   | 9,9                          |
| шу жумладан саёхат                                     | 1 102,5           | 108,8   | 6,9                          |
| бошқалар   | 2 011,5           | 156,8   | 12,6                         |



**Хорижий капитал иштирокидаги фаолият  
кўрсатаётган корхоналарнинг  
иқтисодий фаолият турлари бўйича  
тақсимланиши  
(2019 йил 1 сентябрь ҳолатига)**

|  | <i>Корхоналар<br/>сони</i> | <i>Жамига<br/>нисбатан<br/>фоизда</i> |
|--|----------------------------|---------------------------------------|
| <b>Жами</b>  | <b>9 507</b>               | <b>100,0</b>                          |
| шу жумладан:   |                            |                                       |
| қишлоқ, ўрмон ва балиқ<br>хўжалиги                   | 518                        | 5,5                                   |
| саноат   | 3 472                      | 36,5                                  |
| қурилиш  | 722                        | 7,6                                   |
| савдо  | 2 290                      | 24,1                                  |
| ташиш ва сақлаш                                      | 250                        | 2,6                                   |
| яшаш ва овқатланиш бўйича<br>хизматлар               | 411                        | 4,3                                   |
| ахборот ва алоқа                                     | 251                        | 2,7                                   |
| соғлиқни сақлаш ва<br>ижтимоий хизматлар<br>кўрсатиш | 127                        | 1,3                                   |
| бошқа фаолият турлари                                | 1 466                      | 15,4                                  |

**Хорижий капитал иштирокидаги корхоналарнинг  
ҳудудлар бўйича тақсимланиши  
(2019 йил 1 сентябрь ҳолатига)**

|                                    | <i>Рўйхатдан<br/>ўтган</i> | <i>Фаолият<br/>кўрсатаётган</i> |
|------------------------------------|----------------------------|---------------------------------|
| <b>Ўзбекистон<br/>Республикаси</b> | <b>9 844</b>               | <b>9 507</b>                    |
| Қорақалпоғистон<br>Республикаси    | 141                        | 139                             |
| вилоятлар:                         |                            |                                 |
| Андижон                            | 288                        | 278                             |
| Бухоро                             | 248                        | 241                             |
| Жиззах                             | 179                        | 177                             |
| Қашқадарё                          | 168                        | 167                             |
| Навий                              | 183                        | 177                             |
| Наманган                           | 208                        | 200                             |
| Самарқанд                          | 502                        | 489                             |
| Сурхондарё                         | 302                        | 300                             |
| Сирдарё                            | 146                        | 144                             |
| Тошкент                            | 1 165                      | 1 042                           |
| Фарғона                            | 368                        | 366                             |
| Хоразм                             | 127                        | 122                             |
| Тошкент ш.                         | 5 819                      | 5 665                           |

## Нарх

### Асосий иқтисодий фаолият турлари бўйича саноат маҳсулотлари ишлаб чиқарувчилар нархлари индекси

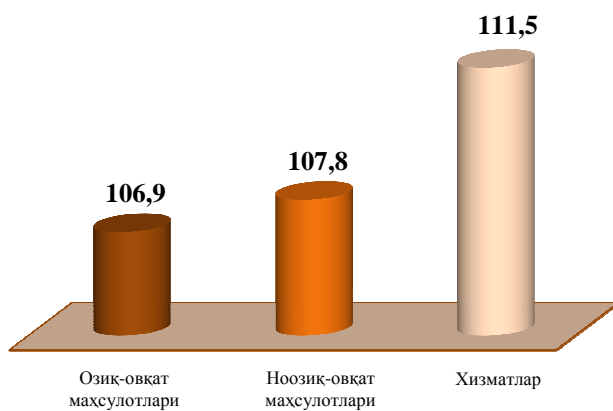
фоида

|  | 2019 йил август<br>2018 йил декабрь<br>ойига нисбатан |
|--|---|
| <b>Саноат фаолияти</b>   | <b>120,6</b>  |
| <b>Тоғ-кон саноати ва очиқ конларни<br/>ишлаш</b>  | <b>133,7</b>  |
| хом нефть ва табиий газ қазиб олиш   | 134,3   |
| кўмир ва лигнит қазиб олиш   | 131,8   |
| тоғ-кон саноати билан боғлиқ бошқа<br>фаолият  | 109,1   |
| <b>Ишлаб чиқариш саноати</b>   | <b>117,3</b>  |
| озик-овқат маҳсулотлари ишлаб<br>чиқариш   | 103,2   |
| ичимликлар ишлаб чиқариш   | 106,4   |
| тўқимачилик маҳсулотлари ишлаб<br>чиқариш  | 100,6   |
| кокс ва нефтни қайта ишлаш<br>маҳсулотлари ишлаб чиқариш                                       | 133,9   |
| кимё маҳсулотлари ишлаб чиқариш  | 131,1   |
| бошқа нометалл минерал<br>маҳсулотлар ишлаб чиқариш  | 105,2   |
| металлургия саноати  | 190,8   |
| машина ва ускуналардан ташқари<br>тайёр металл буюмлар ишлаб<br>чиқариш                        | 114,7   |
| электр ускуналари ишлаб чиқариш  | 100,3   |
| автотранспорт воситалари,<br>трейлерлар ва ярим прицеплар<br>ишлаб чиқариш                     | 101,5   |
| <b>Электр, газ, буг билан таъминлаш ва<br/>ҳавони кондициялаш</b>                              | <b>120,4</b>  |
| <b>Сув билан таъминлаш; канализация<br/>тизими, чиқиндиларни йиғиш ва<br/>утилизация қилиш</b> | <b>102,3</b>  |

Ўзбекистон Республикаси  
бўйича истеъмол нархлари индекси

фоизда

|                                  | 2019 йил август<br>2018 йил декабрга<br>нисбатан |
|----------------------------------|--|
| <b>Товар ва хизматлар – жами</b> | <b>108,2</b>                                     |
| шунингдек:                       |  |
| озик-овқат маҳсулотлари          | 106,9  |
| ноозик-овқат<br>маҳсулотлари     | 107,8  |
| хизматлар                        | 111,5  |



**Товар ва хизматларнинг асосий гуруҳлари  
бўйича истеъмол нархлари индекси**

*фоизда*

|  | <i>2019 йил август<br/>2018 йил<br/>декабрь ойига<br/>нисбатан</i> |
|--|--|
| <b>Йиғма индекс</b>                        | <b>108,2</b>   |
| <b>Озиқ-овқат товарлари</b>                | <b>106,9</b>   |
| Нон маҳсулотлари                           | 107,7  |
| Гўшт, парранда ва балиқ                    | 114,9  |
| Сут маҳсулотлари                           | 111,4  |
| Тухум                                      | 94,3   |
| Ёғ ва мойлар                               | 104,1  |
| <b>Мева ва сабзавотлар</b>                 | <b>95,6</b>  |
| мева                                       | 101,8  |
| сабзавотлар                                | 86,0   |
| картошка                                   | 95,4   |
| <b>Шакар, чой ва қандолат маҳсулотлари</b> | <b>105,8</b>   |
| Алкоголсиз ичимликлар                      | 110,5  |
| Алкогол ичимликлар                         | 109,4  |
| Умумий овқатланиш                          | 114,4  |

*Давоми*

|                                 | <i>2019 йил август<br/>2018 йил<br/>декабрь ойига<br/>нисбатан</i> |
|---------------------------------|--|
| <b>Нооziк-овқат товарлари</b>   | <b>107,8</b>   |
| Кийим                           | 106,6  |
| Оёқ кийим                       | 106,5  |
| Газлама ва эшилган иплар        | 109,1  |
| Маиший тўқимачилик маҳсулотлари | 107,0  |
| Маданий моллар                  | 110,7  |
| Қурилиш моллари                 | 103,4  |
| Дори-дармонлар                  | 103,8  |
| Шахсий гигиена маҳсулотлари     | 108,2  |
| Тамаки маҳсулотлари             | 106,0  |
| Автомобиллар учун ёқилғи        | 121,2  |
| <b>Хизматлар</b>                | <b>111,5</b>   |
| Маиший хизматлар                | 112,7  |
| Уй-жой коммунал хизматлари      | 117,5  |
| Йўловчи транспорти хизматлари   | 108,2  |
| Алоқа хизматлари                | 104,3  |







**ЎЗБЕКИСТОН РЕСПУБЛИКАСИНING  
ИЖТИМОЙ-ИҚТИСОДИЙ ҲОЛАТИ  
2019 йил январь-август**

Нашрга масъул:

Йиғма-ахборот ишлари бошқармаси

Боғланиш телефон рақамлари:

(998 71)

230-80-99, 230-80-26

*Буюртма рақами №\_\_\_\_\_ 17.09.2019г. Адади 11 нусха*

**Ўзбекистон Республикаси Давлат статистика қўмитаси  
Статистик материаллар тарқатишни техник  
қўллаб-қувватлаш шўъбаси  
Тошкент ш., Мустақиллик шох кўчаси, 63**

**www.stat.uz**

**e – mail: gks @ stat.uz**