

Сўз боши

“Ўзбекистон Республикасининг ижтимоий-иқтисодий ҳолати” рисоласи - Ўзбекистоннинг ижтимоий-иқтисодий ривожланишини, иқтисодиёт тармоқлари ва ҳудудларнинг ҳолатини комплекс тавсифловчи Давлат статистика қўмитасининг ойлик нашри ҳисобланади. Рисолада 2019 йилнинг январь-июль ойлари якуни бўйича Ўзбекистон Республикасининг асосий статистик кўрсаткичлари чоп этилган.

Нашр 8 та тематик қисмлардан ташкил топган бўлиб, у корхоналар ва ташкилотларнинг иқтисодий фаолияти, жумладан саноат, қурилиш, бозор хизматлари тўғрисидаги статистик маълумотларни ўз ичига олади.

Рисолада келтирилган статистик кўрсаткичлар дастлабки маълумотлар ҳисобланади ва келгусида ушбу маълумотларга аниқлик киритилиши мумкин.

Мундарижа

Сўз боши	1
Ижтимоий - иқтисодий кўрсаткичлар	3
Корхона ва ташкилотларнинг умумий тавсифи	4
Демографик ҳолат	9
Саноат.....	15
Қурилиш	21
Савдо ва хизматлар.....	23
Ташқи иқтисодий фаолият	29
Нархлар.....	35

Ижтимоий-иқтисодий кўрсаткичлар

Макроиқтисодий кўрсаткичлар (2019 йил январь-июль ҳолатига)

(млрд.сўм)

	2019й.	2018 йил январь-июлга нисбатан фоизда	Маълумот учун: 2018 йил январь-июль 2017 йил январь-июлга нисбатан фоизда
Саноат маҳсулоти	175 287,4	106,8	109,0
Истеъмол товарлари	58 803,8	116,5	106,0
Қурилиш ишлари	38 984,9	119,3	107,0
Чакана савдо айланмаси	84 826,4	106,5	104,0
Хизматлар	100 114,4	112,8	108,1
Ташқи савдо айланмаси, млн.АҚШ.долл.	24 526,8	138,6	123,4
Экспорт	10 880,2	144,5	113,9
Импорт	13 646,6	134,3	131,5
Сальдо	-2 766,4	х	х



**Корхоналар ва ташкилотларнинг
умумий тавсифи**

**Рўйхатга олинган ва фаолият кўрсатаётган
корхоналар ва ташкилотларнинг иқтисодий
фаолият турлари бўйича тақсимланиши**
(2019 йил 1 август ҳолатига)
(Фермер ва деҳқон хўжаликларидан ташқари)

	Рўйхатга олинган		Фаолият кўрсатаётган	
	минг бирлик	жамига нисбатан фоизда	минг бирлик	жамига нисбатан фоизда
Жами	394,7	100	376,8	100
шу жумладан:				
кишлоқ, ўрмон ва балиқ хўжалиги	29,2	7,4	27,2	7,2
саноат	70,5	17,9	67,6	17,9
қурилиш	34,6	8,8	33,0	8,8
савдо	97,2	24,6	92,5	24,6
ташиш ва сақлаш	15,7	4,0	15,1	4,0
яшаш ва овқатланиш бўйича хизматлар	25,3	6,4	23,8	6,3
ахборот ва алоқа	8,1	2,0	7,6	2,0
соғлиқни сақлаш ва ижтимоий хизматлар кўрсатиш	7,7	1,9	7,5	2,0
бошқа фаолият турлари	106,4	27,0	102,5	27,2

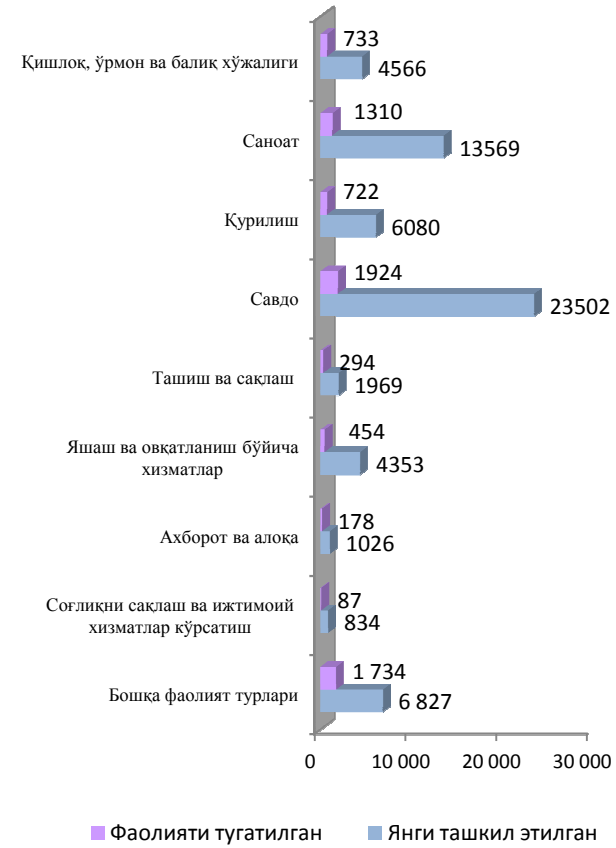
**Иқтисодий фаолият турлари бўйича
фаолият кўрсатаётган корхоналар сони
(2019 йил 1 август ҳолатига, минг birlikда)
(Фермер ва деҳқон хўжаликларидан ташқари)**



**Янги ташкил этилган ва фаолияти тугатилган
корхоналар ва ташкилотларнинг иқтисодий
фаолият турлари бўйича тақсимланиши**
(2019 йил 1 август ҳолатига)
(Фермер ва деҳқон хўжаликларидан ташқари)

	Янги ташкил этилган		Фаолияти тугатилган	
	бирлик	жамига нисбатан фоизда	бирлик	жамига нисбатан фоизда
Жами	62 726	100	7 436	100
шу жумладан:				
қишлоқ, ўрмон ва балиқ хўжалиги	4 566	7,3	733	9,9
саноат	13 569	21,6	1 310	17,6
қурилиш	6 080	9,7	722	9,7
савдо	23 502	37,5	1 924	25,9
ташиш ва сақлаш	1 969	3,1	294	3,9
яшаш ва овқатланиш бўйича хизматлар	4 353	7,0	454	6,1
ахборот ва алоқа	1 026	1,6	178	2,4
соғлиқни сақлаш ва ижтимоий хизматлар кўрсатиш	834	1,3	87	1,2
бошқа фаолият турлари	6 827	10,9	1 734	23,3

**Янги ташкил этилган ва фаолияти тугатилган
корхоналар ва ташкилотларнинг иқтисодий
фаолият турлари бўйича тақсимланиши**
(2019 йил 1 август ҳолатига, бирлик)
(Фермер ва деҳқон хўжаликларидан ташқари)



**Рўйхатга олинган ва фаолият кўрсатаётган
корхоналар ва ташкилотларнинг сони**
(2019 йил 1 август ҳолатига, минг бирликда)
(Фермер ва деҳқон хўжаликларидан ташқари)

	Рўйхатга олинган		Фаолият кўрсатаётган	
	жами	шу жумладан, кичик бизнес	жами	шу жумладан, кичик бизнес
Ўзбекистон Республикаси	394,7	330,1	376,8	314,5
Қорақалпоғистон Республикаси	18,2	14,4	17,7	14,1
вилоятлар:				
Андижон	32,1	27,1	30,7	25,8
Бухоро	23,0	19,5	21,9	18,5
Жиззах	17,4	14,1	16,6	13,5
Қашқадарё	24,7	19,7	24,1	19,2
Навоний	14,8	12,6	14,6	12,5
Наманган	25,3	20,9	24,8	20,4
Самарқанд	31,4	25,5	29,8	24,1
Сурхондарё	18,4	14,6	18,0	14,3
Сирдарё	12,7	10,5	11,8	9,7
Тошкент	41,5	35,3	35,9	30,2
Фарғона	34,4	28,3	34,0	28,0
Хоразм	18,6	15,4	17,6	14,5
Тошкент ш.	82,2	72,2	79,3	69,7

Демографик ҳолат



Туғилганлар сони (январь-июль ҳолатига)

киши

	2018й.	2019й. ¹⁾	Ўсиш суръати, фоизда	Фарқи, (+,-)
Ўзбекистон Республикаси	396 065	421 940	106,5	25 875
Қорақалпоғистон Республикаси	20 572	21 425	104,1	853
вилоятлар:				
Андижон	35 902	38 710	107,8	2 808
Бухоро	20 205	21 167	104,8	962
Жиззах	18 205	19 694	108,2	1 489
Қашқадарё	42 870	44 100	102,9	1 230
Навоний	10 976	10 725	97,7	-251
Наманган	34 036	37 502	110,2	3 466
Самарқанд	51 661	54 393	105,3	2 732
Сурхондарё	35 984	36 957	102,7	973
Сирдарё	9 889	11 001	111,2	1 112
Тошкент	31 724	34 573	109,0	2 849
Фарғона	41 175	45 635	110,8	4 460
Хоразм	18 149	19 086	105,2	937
Тошкент ш.	24 717	26 972	109,1	2 255

1) Дастлабки маълумот

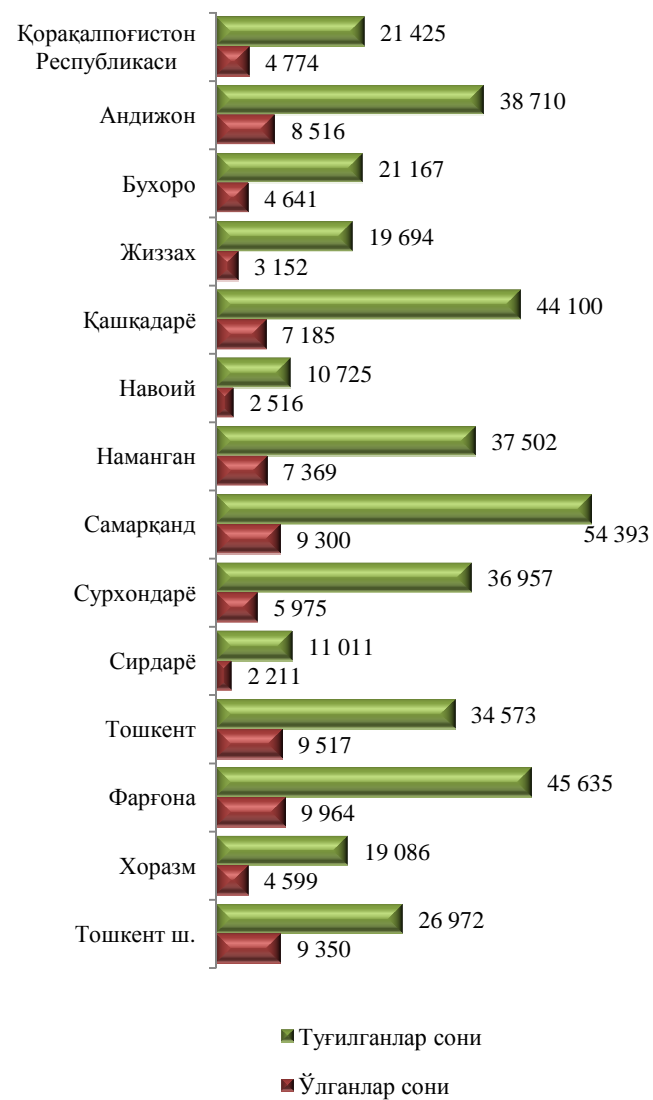
Ўлганлар сони
(январь-июль ҳолатига)

киши

	2018й.	2019й. ¹⁾	Ўсиш суръати, фоизда	Фарқи, (+,-)
Ўзбекистон Республикаси	89 781	89 069	99,2	-712
Қорақалпоғистон Республикаси	4 926	4 774	96,9	-152
вилоятлар:				
Андижон	8 903	8 516	95,7	-387
Бухоро	4 651	4 641	99,8	-10
Жиззах	3 211	3 152	98,2	-59
Қашқадарё	7 597	7 185	94,6	-412
Навий	2 420	2 516	104,0	96
Наманган	7 089	7 369	103,9	280
Самарқанд	9 003	9 300	103,3	297
Сурхондарё	6 169	5 975	96,9	-194
Сирдарё	2 288	2 211	96,6	-77
Тошкент	9 731	9 517	97,8	-214
Фарғона	9 669	9 964	103,1	295
Хоразм	4 564	4 599	100,8	35
Тошкент ш.	9 560	9 350	97,8	-210

1) Дастлабки маълумот

Туғилганлар ва ўлганлар сони
(2019 йил январь-июль ҳолатига, киши)



Тузилган никоҳлар сони
(январь-июль ҳолатига)

бирлик

	2018й.	2019й. ¹⁾	Ўсиш суръати, фоизда	Фарқи, (+,-)
Ўзбекистон Республикаси	128 954	128 595	99,7	-359
Қорақалпоғистон Республикаси	8 338	8 172	98,0	-166
вилоятлар:				
Андижон	11 074	10 992	99,3	-82
Бухоро	7 282	7 445	102,2	163
Жиззах	5 286	5 296	100,2	10
Қашқадарё	11 837	11 144	94,1	-693
Навий	3 978	3 874	97,4	-104
Наманган	8 835	9 168	103,8	333
Самарқанд	15 116	14 824	98,1	-292
Сурхондарё	11 382	11 388	100,1	6
Сирдарё	3 118	3 366	108,0	248
Тошкент	11 201	11 489	102,6	288
Фарғона	13 341	13 105	98,2	-236
Хоразм	8 698	8 298	95,4	-400
Тошкент ш.	9 468	10 034	106,0	566

1) Дастлабки маълумот

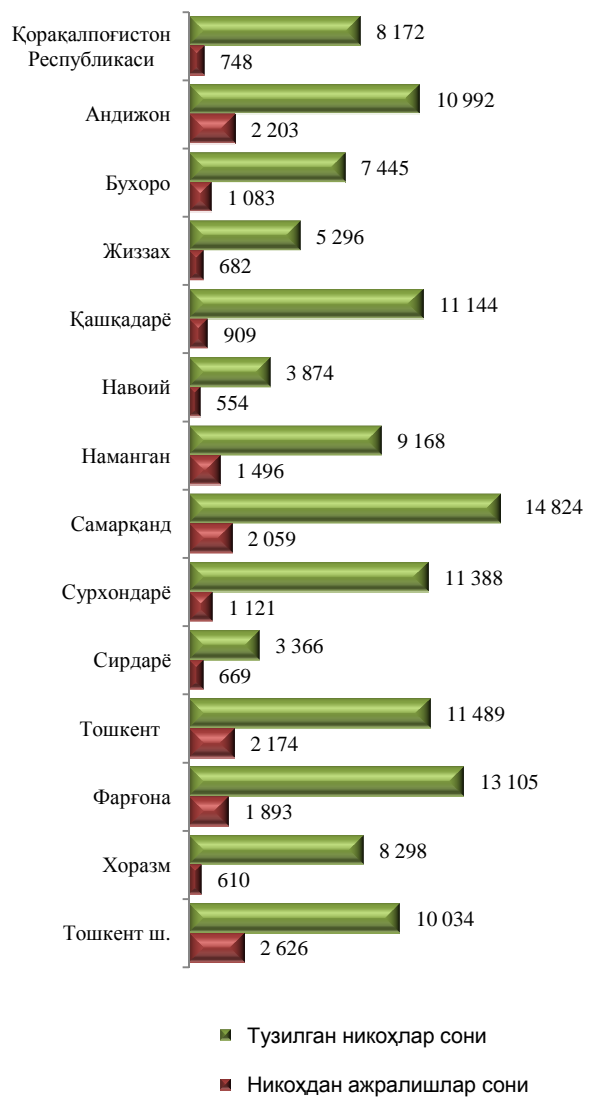
Никоҳдан ажралишлар сони
(январь-июль ҳолатига)

бирлик

	2018й.	2019й. ¹⁾	Ўсиш суръати, фоизда	Фарқи, (+, -)
Ўзбекистон Республикаси	19 038	18 827	98,9	-211
Қорақалпоғистон Республикаси	787	748	95,0	-39
вилоятлар:				
Андижон	2 341	2 203	94,1	-138
Бухоро	1 026	1 083	105,6	57
Жиззах	660	682	103,3	22
Қашқадарё	990	909	91,8	-81
Навоий	603	554	91,9	-49
Наманган	1 457	1 496	102,7	39
Самарқанд	2 211	2 059	93,1	-152
Сурхондарё	1 140	1 121	98,3	-19
Сирдарё	650	669	102,9	19
Тошкент	2 243	2 174	96,9	-69
Фарғона	1 948	1 893	97,2	-55
Хоразм	568	610	107,4	42
Тошкент ш.	2 414	2 626	108,8	212

1) Дастлабки маълумот

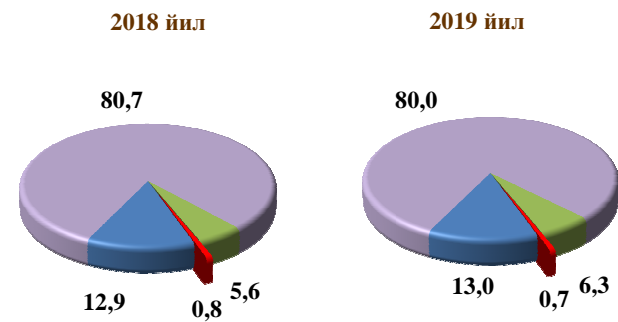
**Тузилган никоҳлар ва никоҳдан
ажралишлар сони**
(2019 йил январь-июль ҳолатига, бирлик)



Саноат



Январь-июль ҳолатига иқтисодий фаолият турлари бўйича саноат ишлаб чиқариш таркиби



- Тоғ-кон саноати ва очик конларни ишлаш
- Ишлаб чиқарадиган саноат
- Электр, газ, буғ билан таъминлаш ва ҳавони кондициялаш
- Сув билан таъминлаш, канализация тизими, чиқиндиларни йиғиш ва утилизация қилиш

**Иқтисодий фаолият турлари бўйича саноат
маҳсулотларини ишлаб чиқариш
(2019 йил январь-июль ҳолатига)**

	<i>Млрд.сўм</i>	<i>2018 йил январь- июльга нисбатан ФҲИ, фоизда</i>
Саноат маҳсулоти	175 287,4	106,8
Тоғ-кон саноати ва очик конларни ишлаш	22 726,9	103,9
шундан:		
кўмир, лигнит, нефть ва табиий газ казиб олиш	18 673,9	103,6
металл рудаларини казиб олиш	3 090,9	104,7
тоғ-кон саноатининг бошқа фаолиятлари	634,9	110,3
Ишлаб чиқарадиган саноат	140 166,3	107,9
шундан:		
озик-овқат маҳсулотлари, ичимликлар ва тамаки маҳсулотларини ишлаб чиқариш	21 735,8	106,4
тўқимачилик маҳсулотлари, кийим ва тери маҳсулотларини ишлаб чиқариш	22 804,1	103,9
машина ва ускуналарни ишлаб чиқариш, таъмирлаш ва ўрнатиш, автотранспорт воситалари, трейлерлар ва ярим прицеплар ва бошқа тайёр металл буюмлар ишлаб чиқариш	31 054,5	122,5

Давоми

	Млрд.сўм	2018 йил январь- июлга нисбатан ФҲИ, фоизда
кимё маҳсулотлари, резина ва пластмасса буюмлар ишлаб чиқариш	13 818,9	102,8
металлургия саноати	31 418,7	106,1
кокс ва нефтни қайта ишлаш маҳсулотлари ишлаб чиқариш	5 596,8	92,7
ёғоч ва пўкак буюмлар, похол ва тўқиш учун материаллардан буюмлар, қоғоз ва қоғоз маҳсулотлари, мебел ишлаб чиқариш	2 905,8	102,4
ёзилган материалларни нашр қилиш ва акс эттириш	836,8	106,7
асосий фармацевтика маҳсулотлари ва препаратларини ишлаб чиқариш	1 157,4	112,6
бошқа нометалл минерал маҳсулотлар ишлаб чиқариш	8 072,7	113,1
Электр, газ, буг билан таъминлаш ва ҳавони кондициялаш	11 135,7	103,5
шу жумладан:		
электр энергиясини ишлаб чиқариш, узатиш ва тақсимлаш, буг узатиш ва ҳавони кондициялаш тизимлари	10 000,0	103,8
газсимон ёқилғини ишлаб чиқариш ва тақсимлаш	1 135,7	99,6
Сув билан таъминлаш; канализация тизими, чиқиндиларни йиғиш ва утилизация қилиш	1 258,5	105,4

Худудлар бўйича саноат маҳсулоти
(2019 йил январь-июль ҳолатига)

	Жами		Аҳоли жон бошига	
	млрд.сўм	ФҲИ, фоизда	минг сўм	ўсиш суръати, фоизда

Ўзбекистон Республикаси¹⁾ **175 287,4** **106,8** **5 249,8** **104,8**

Қорақалпоғистон Республикаси 7 230,3 101,9 3 854,3 100,4

вилоятлар:

Андижон 18 222,4 118,3 5 920,6 116,2

Бухоро 8 210,1 106,5 4 319,5 104,8

Жиззах 2 611,5 104,3 1 921,8 102,2

Қашқадарё 10 872,3 95,2 3 369,5 93,3

Навий 23 336,7 101,1 23 740,3 99,4

Наманган 4 409,7 109,2 1 595,0 107,0

Самарқанд 8 576,8 109,4 2 247,6 107,1

Сурхондарё 2 124,4 105,1 822,7 102,8

Сирдарё 3 851,9 101,8 4 622,0 100,0

Тошкент 29 294,3 110,9 10 074,4 109,4

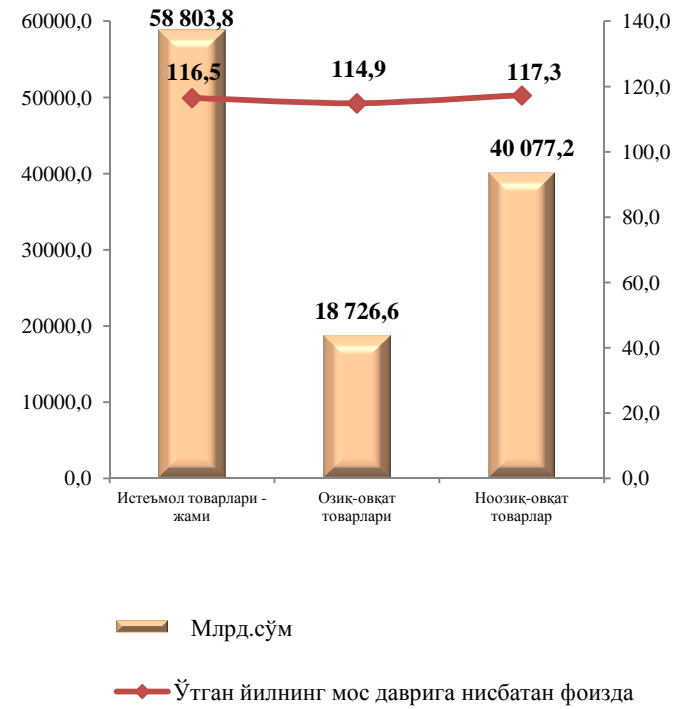
Фарғона 10 797,7 106,1 2 920,5 104,2

Хоразм 4 611,4 112,5 2 504,7 110,6

Тошкент ш. 28 832,8 103,3 11 422,5 101,3

¹⁾ Худудлар бўйича тақсимланмаган маълумотларни қўшган ҳолда

**Истеъмол товарлари ишлаб чиқариш
хажми ва унинг ўсиш суръати
(2019 йил январь-июль ҳолатига)**



Истеъмол товарлари
(2019 йил январь-июль ҳолатига)

	Жами ¹⁾		Аҳоли жон бошига	
	млрд.сўм	ўсиш суръати, фоизда	минг сўм	ўсиш суръати, фоизда

Ўзбекистон Республикаси **58 803,8** **116,5** **1761,1** **114,4**

Қорақалпоғистон Республикаси 1 219,2 108,0 649,9 106,4

вилоятлар:

Андижон 14 392,3 140,6 4676,2 138,0

Бухоро 2 728,8 108,8 1435,7 107,1

Жиззах 1 179,6 104,1 868,1 102,0

Қашқадарё 1 938,1 105,8 600,7 103,6

Навоний 1 713,5 102,5 1743,1 100,8

Наманган 3 009,3 112,4 1088,5 110,2

Самарканд 4 787,0 101,2 1254,4 99,1

Сурхондарё 821,7 105,6 318,2 103,3

Сирдарё 1 446,9 109,5 1736,1 107,6

Тошкент 5 233,6 104,3 1799,9 102,9

Фарғона 3 429,7 108,5 927,6 106,6

Хоразм 2 952,5 127,6 1603,7 125,4

Тошкент ш. 12 840,7 107,5 5087,0 105,4

¹⁾Худудлар бўйича тақсимланмаган маълумотларни қўшган ҳолда

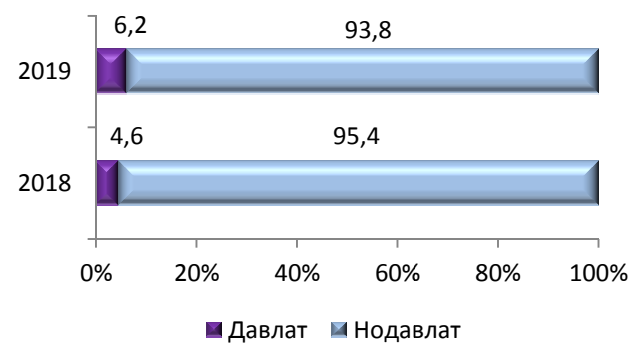
Қурилиш



Мулкчилик шакллари бўйича қурилиш ишлари таркиби

фоизда

	Январь-июль	
	2018	2019
Жами	100,0	100,0
<i>шундан:</i>		
Давлат	4,6	6,2
Нодавлат	95,4	93,8



Худудлар бўйича қурилиш ишлари
(2019 йил январь-июль ҳолатига)

	Жами		шундан:	
			Ҳудудий қурилиш-гудрат ташкилотлари	
	млрд. сўм	ўсиш суръати, фоизда	млрд. сўм	ўсиш суръати, фоизда

Ўзбекистон Республикаси	38 984,9	119,3	27 131,1	101,3
--------------------------------	-----------------	--------------	-----------------	--------------

Қорақалпоғистон Республикаси	1 986,4	131,0	1 241,8	118,4
------------------------------	---------	-------	---------	-------

вилоятлар:

Андижон	2 286,8	114,3	1 697,8	126,5
---------	---------	-------	---------	-------

Бухоро	2 610,0	117,9	1 403,0	128,7
--------	---------	-------	---------	-------

Жиззах	1 330,1	125,3	960,0	136,2
--------	---------	-------	-------	-------

Қашқадарё	2 681,2	111,2	1 792,0	121,9
-----------	---------	-------	---------	-------

Навоий	1 906,2	129,0	891,0	123,1
--------	---------	-------	-------	-------

Наманган	1 581,2	119,5	1 009,7	120,8
----------	---------	-------	---------	-------

Самарқанд	2 515,3	119,7	1 554,9	134,6
-----------	---------	-------	---------	-------

Сурхондарё	2 288,7	124,2	1 741,5	136,5
------------	---------	-------	---------	-------

Сирдарё	823,2	125,1	663,1	117,4
---------	-------	-------	-------	-------

Тошкент	2 160,7	132,9	1 227,1	133,0
---------	---------	-------	---------	-------

Фарғона	2 191,8	112,4	1 359,9	110,4
---------	---------	-------	---------	-------

Хоразм	1 451,9	115,1	952,3	134,8
--------	---------	-------	-------	-------

Тошкент ш.	8 807,5	129,2	6 273,1	132,9
------------	---------	-------	---------	-------

Савдо ва хизматлар



Чакана савдо товар айланмаси таркиби (2019 йил январь-июль ҳолатига)

	Млрд.сўм	2018 йил январь- июлга нисбатан фоизда	Жамига нисбатан фоизда
Жами	84 826,4	106,5	100,0
<i>шу жумладан:</i>			
йирик корхоналар	13 355,0	130,3	15,7
кичик тадбиркорлик	71 471,4	103,0	84,3
шундан, уюшмаган савдо товар айланмаси	8 970,6	89,2	10,6

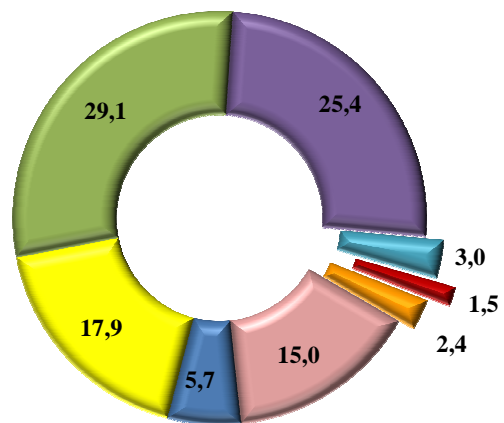
Чакана товар айланмаси
(2019 йил январь-июль ҳолатига)

	<i>Млрд.сўм</i>	<i>2018 йил январь- июлга нисбатан фоизда</i>
Ўзбекистон Республикаси	84 826,4	106,5
Қорақалпоғистон Республикаси	2 878,9	108,6
вилоятлар:		
Андижон	6 368,3	105,5
Бухоро	5 143,4	107,7
Жиззах	3 003,3	107,7
Қашқадарё	5 214,6	102,0
Навий	3 316,3	108,7
Наманган	5 064,9	106,6
Самарқанд	7 277,0	108,9
Сурхондарё	5 039,9	106,4
Сирдарё	1 584,8	110,0
Тошкент	9 587,5	105,5
Фарғона	6 684,4	104,7
Хоразм	3 569,8	113,5
Тошкент ш.	20 093,3	106,1

**Иқтисодий фаолият турлари бўйича
бозор хизматлари ишлаб чиқариш
(2019 йил январь-июль ҳолатига)**

	<i>Млрд.сўм</i>	<i>Жамига нисбатан фоизда</i>	<i>Ўсиш суръати, фоизда</i>
Хизматлар – жами	100 114,4	100,0	112,8
шу жумладан, асосий турлар бўйича:			
алоқа ва ахборотлаштириш хизматлари	5 714,1	5,7	108,0
молиявий хизматлар	17 930,2	17,9	157,8
транспорт хизматлари	29 161,3	29,1	106,0
шу жумладан: автотранспорт хизматлари	13 336,4	13,3	102,6
яшаш ва овқатланиш хизматлари	2 979,7	3,0	106,4
савдо хизматлари	25 391,1	25,4	104,5
кўчмас мулк билан боғлиқ хизматлар	3 099,7	3,1	104,8
таълим соҳасидаги хизматлар	2 989,4	3,0	107,6
соғлиқни сақлаш соҳасидаги хизматлар	1 507,6	1,5	107,5
ижара хизматлари	2 068,1	2,1	104,2
компьютерлар ва маиший товарларни таъмирлаш бўйича хизматлар	1 648,3	1,6	103,6
шахсий хизматлар	2 440,5	2,4	104,6
меъморчилик, муҳандислик изланишлари, техник синовлар ва таҳлил соҳасидаги хизматлар	1 904,6	1,9	109,1
бошқа хизматлар	3 279,8	3,3	103,3

**Иқтисодий фаолият турлари бўйича
бозор хизматлари ишлаб чиқариш
(2019 йил январь-июль ҳолатига)**



- Алоқа ва ахборотлаштириш хизматлари
- Молиявий хизматлар
- Транспорт хизматлари
- Савдо хизматлари
- Таълим соҳасидаги хизматлар
- Соғлиқни сақлаш соҳасидаги хизматлар
- Шахсий хизматлар
- Бошқа хизматлар

Хизматлар ишлаб чиқариш ҳажми
(2019 йил январь-июль ҳолатига)

	Млрд.сўм ¹⁾	2018 йил январь-июльга нисбатан фоизда
Ўзбекистон Республикаси	100 114,4	112,8
Қорақалпоғистон Республикаси	3 022,6	116,6
вилоятлар:		
Андижон	5 195,9	111,9
Бухоро	4 248,4	111,8
Жиззах	2 221,4	118,8
Қашқадарё	4 653,6	113,1
Навоний	2 569,6	112,3
Наманган	3 972,5	112,3
Самарқанд	6 471,3	110,0
Сурхондарё	3 791,0	110,3
Сирдарё	1 390,5	122,9
Тошкент	7 194,1	108,3
Фарғона	5 950,8	111,2
Хоразм	2 997,9	114,6
Тошкент ш.	33 343,7	116,1

¹⁾Худудлар бўйича тақсимланмаган маълумотларни қўшиган ҳолда

**Аҳоли жон бошига хизматлар
ишлаб чиқариш ҳажми**
(2019 йил январь-июль ҳолатига, минг сўм)



Ташқи иқтисодий фаолият

Республиканинг ташқи савдо айланмаси (2019 йил январь-июль ҳолатига)

	Млн. АҚШ долл.	2018 йил январь- июлга нисбатан фоизда	Улуши, фоизда
Ташқи савдо айланмаси	24 526,8	138,6	100,0
МДХ давлатлари	8 147,5	119,5	33,2
бошқа давлатлар	16 379,3	150,6	66,8
Экспорт	10 880,2	144,5	100,0
МДХ давлатлари	3 539,6	127,9	32,5
бошқа давлатлар	7 340,6	154,1	67,5
Импорт	13 646,6	134,3	100,0
МДХ давлатлари	4 607,9	113,7	33,8
бошқа давлатлар	9 038,7	147,9	66,2
Сальдо	-2 766,4	х	х
МДХ давлатлари	-1 068,3	х	х
бошқа давлатлар	-1 698,1	х	х

**МДҲ ва бошқа давлатларнинг республика
ташқи савдо айланмасидаги улуши**



■ МДҲ давлатлари

■ Бошқа давлатлар

Экспорт ва импорт таркиби
(2019 йил январь-июль ҳолатига)

	Млн. АҚШ долл.	2018 йил январь- июлга нисбатан фоизда	Жамига нисбатан фоизда
Экспорт	10 880,2	144,5	100,0
пахта толаси	227,9	135,9	2,1
озик-овқат маҳсулотлари	903,9	136,6	8,3
шу жумладан: мева ва сабзавот маҳсулотлари	779,6	146,7	7,2
кимёвий маҳсулотлар ва ундан тайёрланган буюмлар	528,1	99,5	4,9
энергия манбалари ва нефть маҳсулотлари	1 688,8	124,0	15,5
қора металллар ва ундан тайёрланган буюмлар	169,6	148,8	1,6
рангли металллар ва ундан тайёрланган буюмлар	560,3	144,2	5,1
машина ва усқуналар	222,8	190,2	2,0
газлама ва тўқимачилик маҳсулотлари	911,7	119,6	8,4
олтин	3 460,4	222,1	31,8
хизматлар	1 874,5	110,7	17,2
шу жумладан саёҳат	713,3	128,8	6,6
бошқалар	332,2	190,3	3,1

	<i>Млн. АҚШ долл.</i>	<i>2018 йил январь- июлга нисбатан фоизда</i>	<i>Жамига нисбатан фоизда</i>
Импорт	13 646,6	134,3	100,0
озик-овқат маҳсулотлари	1 069,6	110,2	7,8
кимёвий маҳсулотлар ва ундан тайёрланган буюмлар	1 772,3	130,6	13,0
энергия манбаалари ва нефт маҳсулотлари	502,9	86,9	3,7
қора металллар ва ундан тайёрланган буюмлар	1 026,3	122,9	7,5
рангли металллар ва ундан тайёрланган буюмлар	137,9	134,8	1,0
машина ва ускуналар	6 107,2	152,6	44,8
хизматлар	1 316,9	104,8	9,6
шу жумладан саёҳат	906,3	107,1	6,6
бошқалар	1 713,5	161,8	12,6

**Хорижий капитал иштирокидаги фаолият
кўрсатаётган корхоналарнинг
иқтисодий фаолият турлари бўйича
тақсимланиши
(2019 йил 1 август ҳолатига)**

	<i>Корхоналар сони</i>	<i>Жамига нисбатан фоизда</i>
Жами	9 301	100
шу жумладан:		
қишлоқ, ўрмон ва балиқ хўжалиги	493	5,3
саноат	3 400	36,6
қурилиш	675	7,3
савдо	2 244	24,1
ташиш ва сақлаш	246	2,6
яшаш ва овқатланиш бўйича хизматлар	401	4,3
ахборот ва алоқа	248	2,7
соғлиқни сақлаш ва ижтимоий хизматлар кўрсатиш	122	1,3
бошқа фаолият турлари	1 472	15,8

**Хорижий капитал иштирокидаги корхоналарнинг
ҳудудлар бўйича тақсимланиши
(2019 йил 1 август ҳолатига)**

	<i>Рўйхатдан ўтган</i>	<i>Фаолият кўрсатаётган</i>
Ўзбекистон Республикаси	9 642	9 301
Қорақалпоғистон Республикаси	138	136
вилоятлар:		
Андижон	278	267
Бухоро	241	234
Жиззах	174	173
Қашқадарё	160	159
Навий	180	175
Наманган	200	193
Самарқанд	491	477
Сурхондарё	290	287
Сирдарё	143	138
Тошкент	1 140	1 021
Фарғона	362	359
Хоразм	123	119
Тошкент ш.	5 722	5 563

Нарх

Асосий иқтисодий фаолият турлари бўйича саноат маҳсулотлари ишлаб чиқарувчилар нархлари индекси

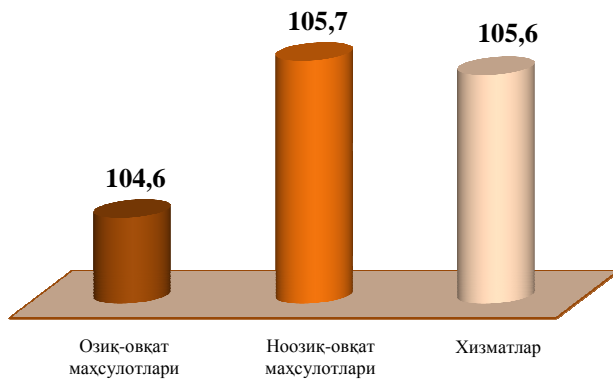
фоизда

	2019 йил июль 2018 йил декабрь ойига нисбатан
Саноат фаолияти	110,2
Тоғ-кон саноати ва очиқ конларни ишлаш	98,3
хом нефть ва табиий газ қазиб олиш	98,0
кўмир ва лигнит қазиб олиш	100
тоғ-кон саноати билан боғлиқ бошқа фаолият	108,4
Ишлаб чиқариш саноати	114,1
озик-овқат маҳсулотлари ишлаб чиқариш	103,1
ичимликлар ишлаб чиқариш	103,4
тўқимачилик маҳсулотлари ишлаб чиқариш	100,2
кокс ва нефтни қайта ишлаш маҳсулотлари ишлаб чиқариш	102,8
кимё маҳсулотлари ишлаб чиқариш	128,7
бошқа нометалл минерал маҳсулотлар ишлаб чиқариш	105,5
металлургия саноати	184,1
машина ва ускуналардан ташқари тайёр металл буюмлар ишлаб чиқариш	114,7
электр ускуналари ишлаб чиқариш	100,0
автотранспорт воситалари, трейлерлар ва ярим прицеплар ишлаб чиқариш	101,5
Электр, газ, буг билан таъминлаш ва ҳавони кондициялаш	104,3
Сув билан таъминлаш; канализация тизими, чиқиндиларни йиғиш ва утилизация қилиш	100,5

Ўзбекистон Республикаси
бўйича истеъмол нархлари индекси

фоизда

	2019 йил июль 2018 йил декабрга нисбатан
Товар ва хизматлар – жами	105,2
шунингдек:	
озиқ-овқат маҳсулотлари	104,6
ноозиқ-овқат маҳсулотлари	105,7
хизматлар	105,6



**Товар ва хизматларнинг асосий гуруҳлари
бўйича истеъмол нархлари индекси**

фоизда

	<i>2019 йил июль 2018 йил декабрь ойига нисбатан</i>
Йиғма индекс	105,2
Озиқ-овқат товарлари	104,6
Нон маҳсулотлари	105,9
Гўшт, парранда ва балиқ	108,1
Сут маҳсулотлари	110,3
Тухум	91,1
Ёғ ва мойлар	103,1
Мева ва сабзавотлар	96,1
мева	104,2
сабзавотлар	85,9
картошка	91,6
Шакар, чой ва қандолат маҳсулотлари	105,4
Алкоголсиз ичимликлар	107,2
Алкогол ичимликлар	108,9
Умумий овқатланиш	111,5

Давоми

	<i>2019 йил июль 2018 йил декабрь ойига нисбатан</i>
Нооziқ-овқат товарлари	105,7
Кийим	106,0
Оёқ кийим	105,6
Газлама ва эшилган иплар	108,5
Маиший тўқимачилик маҳсулотлари	106,5
Маданий моллар	109,3
Қурилиш моллари	103,1
Дори-дармонлар	102,1
Шахсий гигиена маҳсулотлари	107,5
Тамаки маҳсулотлари	105,1
Автомобиллар учун ёқилғи	105,7
Хизматлар	105,6
Маиший хизматлар	111
Уй-жой коммунал хизматлари	101,3
Йўловчи транспорти хизматлари	103,5
Алоқа хизматлари	104,2

**ЎЗБЕКИСТОН РЕСПУБЛИКАСИНING
ИЖТИМОЙ-ИҚТИСОДИЙ ҲОЛАТИ
2019 йил январь-июль**

Нашрга масъул:

Йиғма-ахборот ишлари бошқармаси

Боғланиш телефон рақамлари:
(998 71)

230-80-99, 230-80-26

Буюртма рақами № 20.08.2019г. Адади 11 нусха

**Ўзбекистон Республикаси Давлат статистика қўмитаси
Статистик материаллар тарқатишни техник
қўллаб-қувватлаш шўъбаси
Тошкент ш., Мустақиллик шох кўчаси, 63**

www.stat.uz

e – mail: [gks @ stat.uz](mailto:gks@stat.uz)