

Сўз боши

“Ўзбекистон Республикасининг ижтимоий-иқтисодий ҳолати” рисоласи - Ўзбекистоннинг ижтимоий-иқтисодий ривожланишини, иқтисодиёт тармоқлари ва ҳудудларнинг ҳолатини комплекс тавсифловчи Давлат статистика қўмитасининг ойлик нашри ҳисобланади. Рисолада 2019 йилнинг январь-май ойлари якуни бўйича Ўзбекистон Республикасининг асосий статистик кўрсаткичлари чоп этилган.

Нашр 8 та тематик қисмлардан ташкил топган бўлиб, у корхоналар ва ташкилотларнинг иқтисодий фаолияти, жумладан саноат, қурилиш, бозор хизматлари тўғрисидаги статистик маълумотларни ўз ичига олади.

Рисолада келтирилган статистик кўрсаткичлар дастлабки маълумотлар ҳисобланади ва келгусида ушбу маълумотларга аниқлик киритилиши мумкин.

Мундарижа

Сўз боши	1
Ижтимоий - иқтисодий кўрсаткичлар	3
Корхона ва ташкилотларнинг умумий тавсифи	4
Демографик ҳолат	9
Саноат.....	15
Қурилиш	21
Савдо ва хизматлар.....	23
Ташқи иқтисодий фаолият	29
Нархлар.....	35

Ижтимоий-иқтисодий кўрсаткичлар

Макроиктисодий кўрсаткичлар (2019 йил январь-май ҳолатига)

(млрд.сўм)

	2019й.	2018 йил январь-майга нисбатан фоизда	Маълумот учун: 2018 йил январь-май 2017 йил январь-майга нисбатан фоизда
Саноат маҳсулоти	120 687,1	107,0	109,8
Истеъмол товарлари	39 089,6	116,1	105,5
Қурилиш ишлари	26 691,2	109,1	111,5
Чакана савдо айланмаси	62 619,3	105,9	102,9
Хизматлар	68 634,9	113,2	107,0
Ташқи савдо айланмаси, млн.АҚШ.долл.	15 759,3	123,7	121,3
Экспорт	6 420,6	114,1	130,0
Импорт	9 338,7	131,3	134,2
Сальдо	-2 918,1	х	х

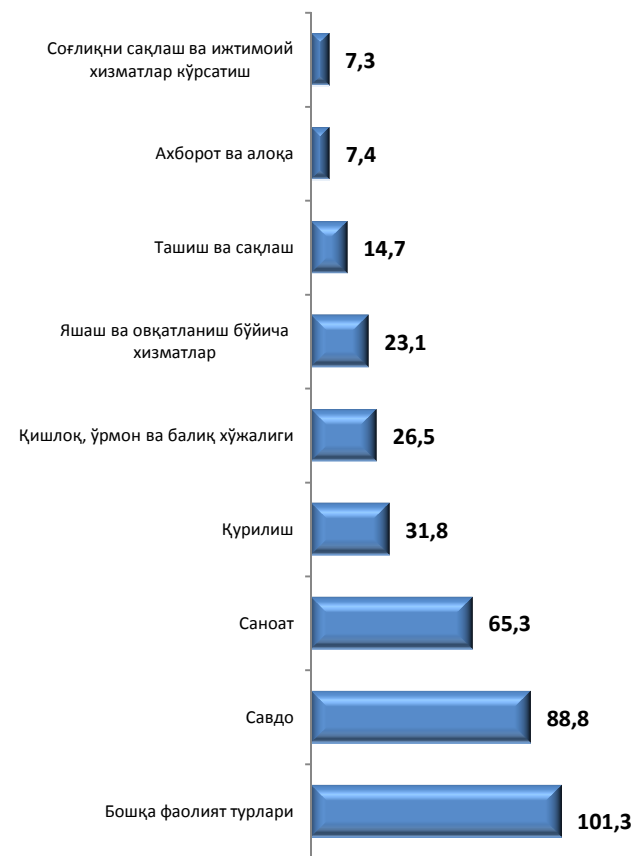


**Корхоналар ва ташкилотларнинг
умумий тавсифи**

**Рўйхатга олинган ва фаолият кўрсатаётган
корхоналар ва ташкилотларнинг иқтисодий фаолият
турлари бўйича тақсимланиши
(2019 йил 1 июнь ҳолатига)
(Деҳқон ва фермер хўжаликларидан ташқари)**

	Рўйхатга олинган		Фаолият кўрсатаётган	
	минг бирлик	жамига нисбатан фоизда	минг бирлик	жамига нисбатан фоизда
Жами	383,5	100	366,2	100
шу жумладан:				
қишлоқ, ўрмон ва балиқ хўжалиги	28,4	7,4	26,5	7,2
саноат	68,2	17,8	65,3	17,8
қурилиш	33,3	8,7	31,8	8,7
савдо	93,4	24,4	88,8	24,3
ташиш ва сақлаш	15,3	4,0	14,7	4,0
яшаш ва овқатланиш бўйича хизматлар	24,5	6,4	23,1	6,3
ахборот ва алоқа	7,8	2,0	7,4	2,0
соғлиқни сақлаш ва ижтимоий хизматлар кўрсатиш	7,5	1,9	7,3	2,0
бошқа фаолият турлари	105,1	27,4	101,3	27,7

**Иқтисодий фаолият турлари бўйича
фаолият кўрсатаётган корхоналар сони
(2019 йил 1 июнь ҳолатига, минг бирликда)
(Деҳқон ва фермер хўжаликларидан ташқари)**



**Янги ташкил этилган ва фаолияти тугатилган
корхоналар ва ташкилотларнинг иқтисодий фаолият
турлари бўйича тақсимланиши
(2019 йил 1 июнь ҳолатига)
(Деҳқон ва фермер хўжаликларидан ташқари)**

	Янги ташкил этилган		Фаолияти тугатилган	
	бирлик	жамига нисбатан фоизда	бирлик	жамига нисбатан фоизда
Жами	49 376	100	5 177	100
шу жумладан:				
қишлоқ, ўрмон ва балиқ хўжалиги	3 580	7,3	506	9,8
саноат	10 821	21,9	891	17,2
қурилиш	4 532	9,2	468	9,0
савдо	19 033	38,5	1 315	25,4
ташиш ва сақлаш	1 455	2,9	198	3,8
яшаш ва овқатланиш бўйича хизматлар	3 422	6,9	320	6,2
ахборот ва алоқа	748	1,5	117	2,3
соғлиқни сақлаш ва ижтимоий хизматлар кўрсатиш	626	1,3	61	1,2
бошқа фаолият турлари	5 159	10,5	1 301	25,1

**Янги ташкил этилган ва фаолияти тугатилган
корхоналар ва ташкилотларнинг иқтисодий фаолият
турлари бўйича тақсимланиши
(2019 йил 1 июнь ҳолатига, бирлик)
(Деҳқон ва фермер хўжаликларидан ташқари)**



**Рўйхатга олинган ва фаолият кўрсатаётган
корхоналар ва ташкилотларнинг сони**
(2019 йил 1 июнь ҳолатига, минг бирликда)
(Деҳқон ва фермер хўжаликларидан ташқари)

	Рўйхатга олинган		Фаолият кўрсатаётган	
	жами	шу жумладан, кичик бизнес	жами	шу жумладан, кичик бизнес
Ўзбекистон Республикаси	383,5	319,3	366,2	304,2
Қорақалпоғистон Республикаси	17,9	14,1	17,4	13,7
вилоятлар:				
Андижон	31,7	26,7	30,3	25,4
Бухоро	22,3	18,8	21,3	17,8
Жиззах	16,9	13,7	16,2	13,1
Қашқадарё	24,1	19,1	23,6	18,7
Навоний	13,5	11,3	13,3	11,2
Наманган	24,9	20,5	24,2	19,8
Самарқанд	30,5	24,7	29,0	23,4
Сурхондарё	17,8	14,1	17,5	13,9
Сирдарё	12,3	10,1	11,5	9,5
Тошкент	39,8	33,7	34,2	28,5
Фарғона	33,6	27,5	33,2	27,3
Хоразм	18,2	14,9	17,2	14,1
Тошкент ш.	80,0	70,1	77,3	67,8

Демографик ҳолат



Туғилганлар сони (январь-май ҳолатига)

киши

	2018й.	2019й. ¹⁾	Ўсиш суръати, фоизда	Фарқи, (+,-)
Ўзбекистон Республикаси	262 410	284 028	108,2	21618
Қорақалпоғистон Республикаси	13 941	14 694	105,4	753
вилоятлар:				
Андижон	23 509	25 669	109,2	2160
Бухоро	12 969	13 915	107,3	946
Жиззах	12 301	13 339	108,5	1038
Қашқадарё	28 570	30 063	105,2	1493
Навобй	7 669	7 511	97,9	-158
Наманган	22 131	24 806	112,1	2675
Самарқанд	34 185	36 124	105,7	1939
Сурхондарё	24 174	25 405	105,1	1231
Сирдарё	6 583	7 482	113,7	899
Тошкент	21 038	23 321	110,9	2283
Фарғона	26 975	30 145	111,8	3170
Хоразм	11 928	12 608	105,7	680
Тошкент ш.	16 437	18 946	115,3	2509

1) Дастлабки маълумот

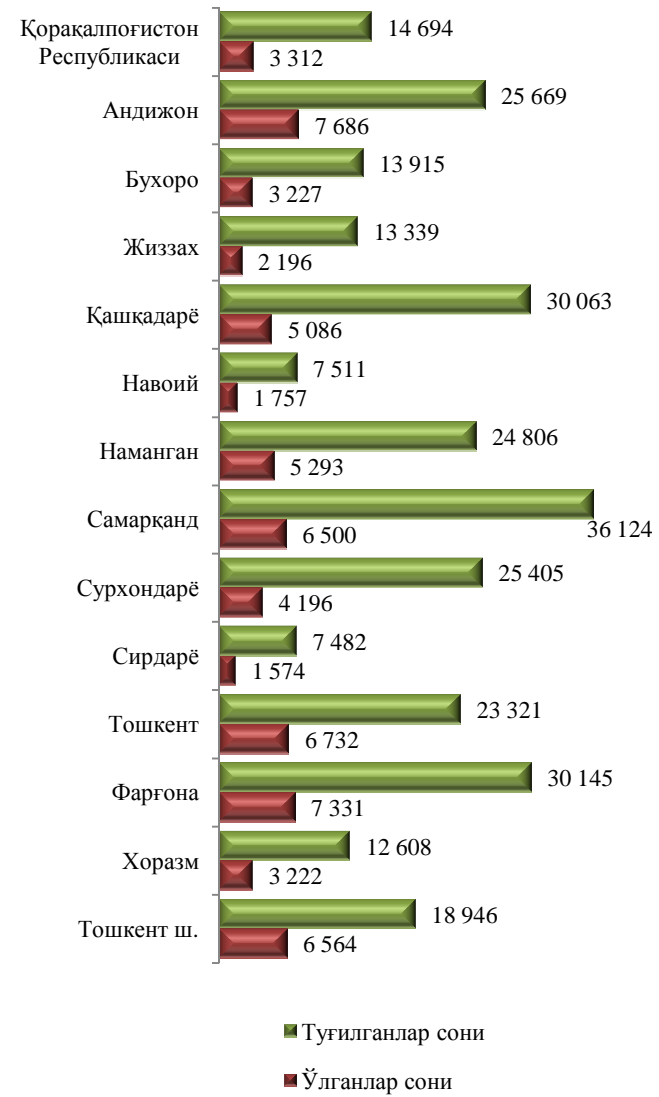
Ўлганлар сони
(январь-май ҳолатига)

киши

	2018й.	2019й. ¹⁾	Ўсиш суръати, фоизда	Фарқи, (+,-)
Ўзбекистон Республикаси	63 952	64 676	101,1	724
Қорақалпоғистон Республикаси	3 404	3 312	97,3	-92
вилоятлар:				
Андижон	6 416	7 686	119,8	1270
Бухоро	3 273	3 227	98,6	-46
Жиззах	2 280	2 196	96,3	-84
Қашқадарё	5 416	5 086	93,9	-330
Навий	1 699	1 757	103,4	58
Наманган	5 057	5 293	104,7	236
Самарқанд	6 489	6 500	100,2	11
Сурхондарё	4 411	4 196	95,1	-215
Сирдарё	1 597	1 574	98,6	-23
Тошкент	7 033	6 732	95,7	-301
Фарғона	6 856	7 331	106,9	475
Хоразм	3 149	3 222	102,5	73
Тошкент ш.	6 872	6 564	95,5	-308

1) Дастлабки маълумот

Туғилганлар ва ўлганлар сони
(2019 йил январь-май ҳолатига, киши)



Тузилган никоҳлар сони
(январь-май ҳолатига)

бирлик

	2018й.	2019й. ¹⁾	Ўсиш суръати, фоизда	Фарқи, (+,-)
Ўзбекистон Республикаси	86 483	85 968	99,4	-515
Қорақалпоғистон Республикаси	6 423	6 152	95,8	-271
вилоятлар:				
Андижон	7 568	7 540	99,6	-28
Бухоро	5 207	5 472	105,1	265
Жиззах	3 096	3 187	102,9	91
Қашқадарё	7 589	7 156	94,3	-433
Навий	2 185	2 178	99,7	-7
Наманган	5 616	5 924	105,5	308
Самарқанд	9 831	9 437	96,0	-394
Сурхондарё	7 643	7 469	97,7	-174
Сирдарё	2 032	2 011	99,0	-21
Тошкент	6 850	7 443	108,7	593
Фарғона	9 206	8 518	92,5	-688
Хоразм	7 482	7 136	95,4	-346
Тошкент ш.	5 755	6 345	110,3	590

1) Дастлабки маълумот

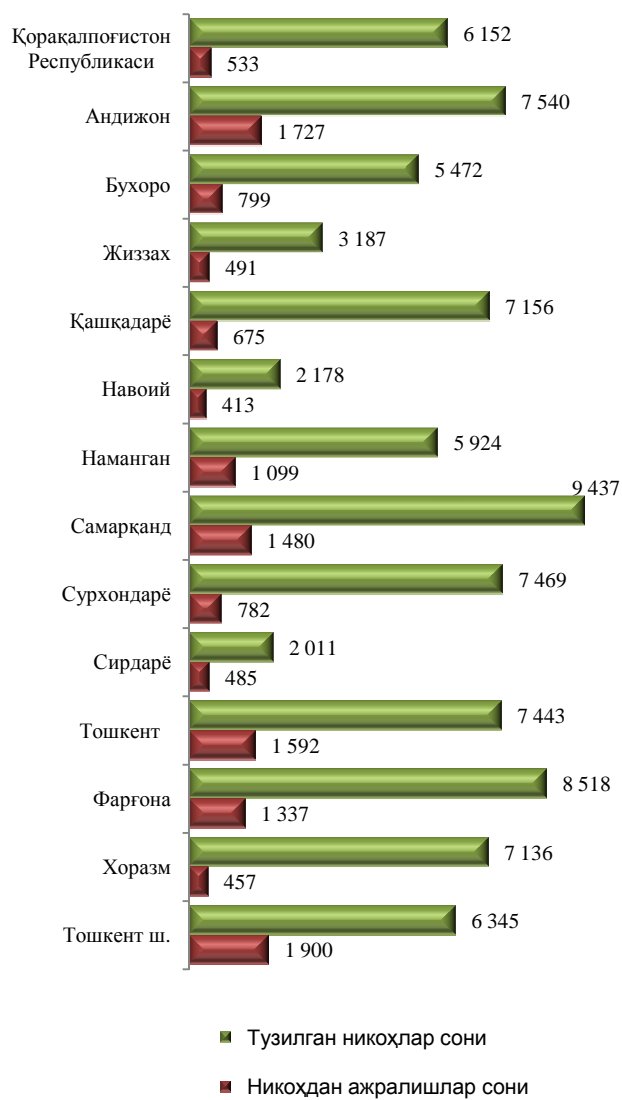
Никоҳдан ажралишлар сони
(январь-май ҳолатига)

бирлик

	2018й.	2019й. ¹⁾	Ўсиш суръати, фоизда	Фарқи, (+, -)
Ўзбекистон Республикаси	13 873	13 770	99,3	-103
Қорақалпоғистон Республикаси	555	533	96,0	-22
вилоятлар:				
Андижон	1 654	1 727	104,4	73
Бухоро	758	799	105,4	41
Жиззах	479	491	102,5	12
Қашқадарё	814	675	82,9	-139
Навоий	451	413	91,6	-38
Наманган	1 014	1 099	108,4	85
Самарқанд	1 591	1 480	93,0	-111
Сурхондарё	888	782	88,1	-106
Сирдарё	462	485	105,0	23
Тошкент	1 612	1 592	98,8	-20
Фарғона	1 456	1 337	91,8	-119
Хоразм	427	457	107,0	30
Тошкент ш.	1 712	1 900	111,0	188

1) Дастлабки маълумот

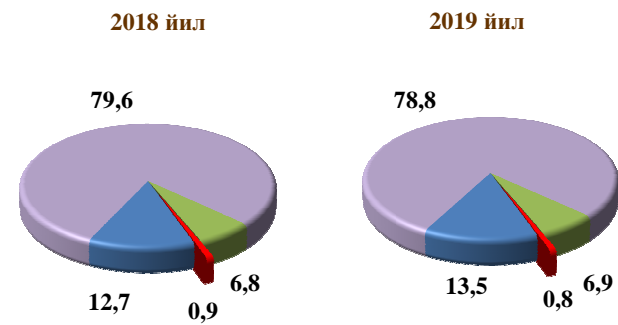
Тузилган никоҳлар ва никоҳдан ажралишлар сони
(2019 йил январь-май ҳолатига, бирлик)



Саноат



Январь-май ҳолатига иқтисодий фаолият турлари бўйича саноат ишлаб чиқариш таркиби



■ Тоғ-кон саноати ва очик конларни ишлаш

■ Ишлаб чиқарадиган саноат

■ Электр, газ, буғ билан таъминлаш ва ҳавони кондициялаш

■ Сув билан таъминлаш, канализация тизими, чиқиндиларни йиғиш ва утилизация қилиш

**Иқтисодий фаолият турлари бўйича саноат
маҳсулотларини ишлаб чиқариш
(2019 йил январь-май ҳолатига)**

	Млрд.сўм	2018 йил январь- майга нисбатан, фоизда
Саноат маҳсулоти	120 687,1	107,0
Тоғ-қон саноати ва очиқ қонларни ишлаш	16 321,3	107,4
шундан:		
кўмир, лигнит, нефть ва табиий газ қазиб олиш	13 612,9	108,2
металл рудаларини қазиб олиш	2 098,9	104,4
тоғ-қон саноатининг бошқа фаолиятлари	380,2	103,7
Ишлаб чиқарадиган саноат	95 129,1	107,4
шундан:		
озик-овқат маҳсулотлари, ичимликлар ва тамаки маҳсулотларини ишлаб чиқариш	14 941,5	105,7
тўқимачилик маҳсулотлари, кийим ва тери маҳсулотларини ишлаб чиқариш	16 103,6	103,8
машина ва усқуналарни ишлаб чиқариш, таъмирлаш ва ўрнатиш, автотранспорт воситалари, трейлерлар ва ярим прицеплар ва бошқа тайёр металл буюмлар ишлаб чиқариш	20 475,7	123,6

Давоми

	Млрд.сўм	2018 йил январь- майга нисбатан, фоизда
кимё маҳсулотлари, резина ва пластмасса буюмлар ишлаб чиқариш	9 461,7	102,1
металлургия саноати	21 495,2	105,0
кокс ва нефтни қайта ишлаш маҳсулотлари ишлаб чиқариш	3 817,6	87,6
ёғоч ва пўкак буюмлар, похол ва тўқиш учун материаллардан буюмлар, қоғоз ва қоғоз маҳсулотлари, мебел ишлаб чиқариш	1 787,1	103,0
ёзилган материалларни нашр қилиш ва акс эттириш	557,3	108,4
асосий фармацевтика маҳсулотлари ва препаратларини ишлаб чиқариш	805,0	117,9
бошқа нометалл минерал маҳсулотлар ишлаб чиқариш	5 176,0	110,5
Электр, газ, буг билан таъминлаш ва ҳавони кондициялаш	8 262,4	103,1
шу жумладан:		
электр энергиясини ишлаб чиқариш, узатиш ва тақсимлаш, буг узатиш ва ҳавони кондициялаш тизимлари	7 356,3	103,3
газсимон ёқилғини ишлаб чиқариш ва тақсимлаш	906,1	100,0
Сув билан таъминлаш; канализация тизими, чиқиндиларни йиғиш ва утилизация қилиш	974,3	109,6

Худудлар бўйича саноат маҳсулоти
(2019 йил январь-май ҳолатига)

	Жами		Аҳоли жон бошига	
	млрд.сўм	ўсиш суръати, фоизда	минг сўм	ўсиш суръати, фоизда

Ўзбекистон Республикаси¹⁾ **120 687,1** **107,0** **3 622,5** **105,1**

Қорақалпоғистон Республикаси 5 051,0 99,3 2 697,3 97,8

вилоятлар:

Андижон 12 161,7 118,9 3 958,9 116,7

Бухоро 5 768,4 107,9 3 040,2 106,2

Жиззах 1 803,3 105,9 1 330,6 103,7

Қашқадарё 7 896,4 96,2 2 452,8 94,2

Навоний 16 123,5 101,1 16 434,1 99,4

Наманган 3 017,0 108,3 1 093,9 106,2

Самарқанд 5 984,9 110,8 1 572,4 108,5

Сурхондарё 1 448,4 100,1 562,4 97,9

Сирдарё 2 806,3 100,6 3 375,4 98,9

Тошкент 19 493,0 109,6 6 715,2 108,1

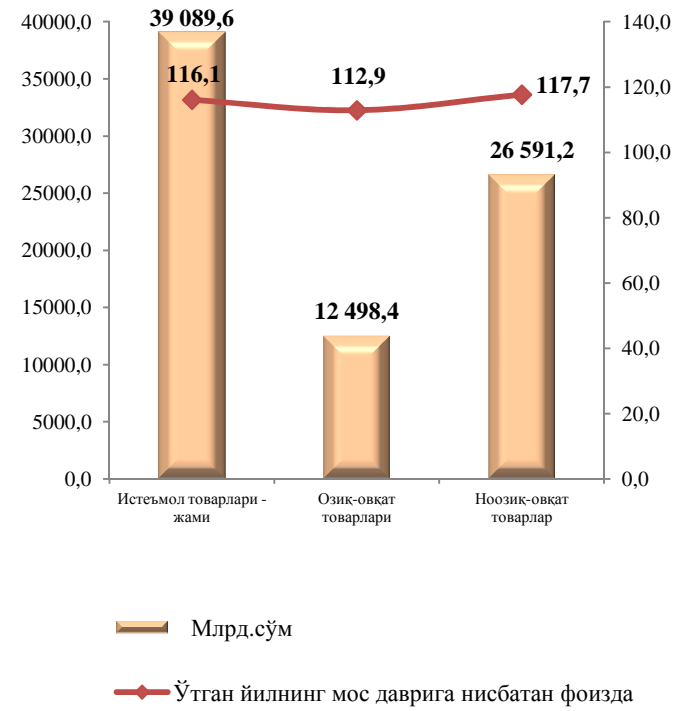
Фарғона 7 348,3 103,9 1 991,7 102,1

Хоразм 3 282,9 110,1 1 785,9 108,3

Тошкент ш. 19 212,4 102,5 7 634,9 100,6

¹⁾ Худудлар бўйича тақсимланмаган маълумотларни қўшган ҳолда

**Истеъмол товарлари ишлаб чиқариш
ҳажми ва унинг ўсиш суръати
(2019 йил январь-май ҳолатига)**



Истеъмол товарлари
(2019 йил январь-май ҳолатига)

	Жами ¹⁾		Аҳоли жон бошига	
	млрд.сўм	ўсиш суръати, фоизда	минг сўм	ўсиш суръати, фоизда

Ўзбекистон Республикаси **39 089,6** **116,1** **1 173,3** **114,0**

Қорақалпоғистон Республикаси 803,9 108,0 429,3 106,4

вилоятлар:

Андижон	9 576,5	141,0	3 117,4	138,4
Бухоро	1 853,2	109,6	976,7	107,9
Жиззах	729,1	101,9	538,0	99,8
Қашқадарё	1 379,7	102,3	428,6	100,2
Навоний	1 159,9	102,6	1 182,3	100,9
Наманган	1 891,6	110,2	685,9	108,0
Самарканд	3 152,6	101,4	828,2	99,3
Сурхондарё	572,0	107,9	222,1	105,6
Сирдарё	976,7	115,3	1 174,8	113,3
Тошкент	3 366,5	103,9	1 159,7	102,5
Фарғона	2 342,1	108,8	634,8	106,9
Хоразм	2 027,9	125,2	1 103,2	123,1
Тошкент ш.	8 541,9	106,6	3 394,5	104,7

¹⁾Худудлар бўйича тақсимланмаган маълумотларни қўшган ҳолда

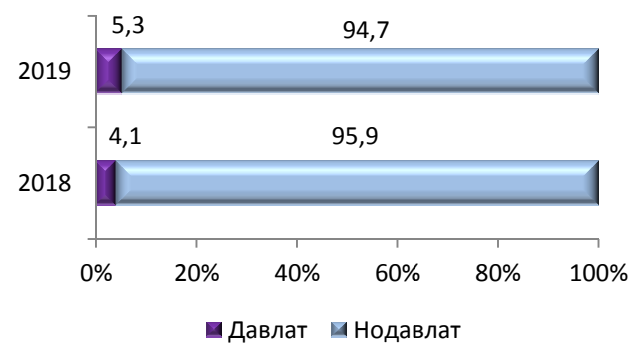
Қурилиш



Мулкчилик шакллари бўйича қурилиш ишлари таркиби

фоизда

	Январь-май	
	2018	2019
Жами	100,0	100,0
<i>шундан:</i>		
Давлат	4,1	5,3
Нодавлат	95,9	94,7



Худудлар бўйича қурилиш ишлари
(2019 йил январь-май ҳолатига)

	Жами		шундан:	
			Ҳудудий қурилиш-пудрат ташкилотлари	
	млрд. сўм	ўсиш суръати, фоизда	млрд. сўм	ўсиш суръати, фоизда

Ўзбекистон Республикаси **26 691,2** **109,1** **19 245,1** **87,3**

Қорақалпоғистон Республикаси 1 300,5 109,7 912,5 107,1

вилоятлар:

Андижон 1 534,3 106,6 1 148,9 105,8

Бухоро 1 607,7 110,3 954,6 108,9

Жиззах 897,1 109,3 630,8 111,9

Қашқадарё 1 882,0 104,2 1 276,9 105,2

Навоий 1 195,0 116,1 691,0 116,6

Наманган 1 069,7 107,6 738,0 105,7

Самарқанд 1 599,1 105,4 1 035,7 112,3

Сурхондарё 1 460,5 114,5 1 100,3 112,6

Сирдарё 556,0 107,1 469,4 104,0

Тошкент 1 416,0 108,6 799,8 108,1

Фарғона 1 610,5 109,4 1 043,1 102,8

Хоразм 942,1 105,6 646,5 112,2

Тошкент ш. 6 129,8 115,4 4 306,6 114,7

Савдо ва хизматлар



Чакана савдо товар айланмаси таркиби (2019 йил январь-май ҳолатига)

	Млрд.сўм	2018 йил январь- майга нисбатан фоизда	Жамига нисбатан фоизда
Жами	62 619,3	105,9	100,0
<i>шу жумладан:</i>			
йирик корхоналар	9 430,1	134,7	15,1
кичик тадбиркорлик	53 189,2	102,0	84,9
шундан, уюлмаган савдо товар айланмаси	6 019,9	92,1	9,6

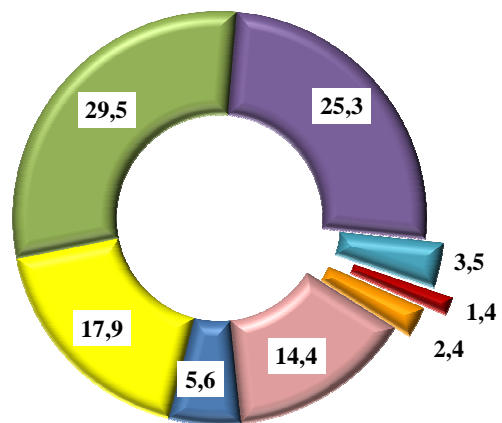
Чакана товар айланмаси
(2019 йил январь-май ҳолатига)

	Млрд.сўм	2018 йил январь- майга нисбатан фоизда
Ўзбекистон Республикаси	62 619,3	105,9
Қорақалпоғистон Республикаси	2 196,1	108,3
вилоятлар:		
Андижон	4 858,7	105,2
Бухоро	3 789,7	108,8
Жиззах	2 251,9	105,7
Қашқадарё	4 117,3	100,4
Навий	2 466,6	107,2
Наманган	3 797,4	106,1
Самарқанд	5 412,6	108,1
Сурхондарё	3 987,0	105,3
Сирдарё	1 202,2	108,7
Тошкент	6 711,8	103,3
Фарғона	4 944,2	104,4
Хоразм	2 544,8	110,4
Тошкент ш.	14 339,2	107,4

**Иқтисодий фаолият турлари бўйича
бозор хизматлари ишлаб чиқариш
(2019 йил январь-май ҳолатига)**

	Млрд.сўм	Жамига нисбатан фоизда	Ўсиш суръати, фоизда
Хизматлар – жами	68 634,9	100,0	113,2
шу жумладан, асосий турлар бўйича:			
алоқа ва ахборотлаштириш хизматлари	3 849,7	5,6	107,8
молиявий хизматлар	12 292,7	17,9	159,5
транспорт хизматлари	20 217,6	29,5	104,8
шу жумладан: автотранспорт хизматлари	8 965,0	13,1	101,0
яшаш ва овқатланиш хизматлари	1 998,2	2,9	105,5
савдо хизматлари	17 344,7	25,3	104,1
кўчмас мулк билан боғлиқ хизматлар	2 101,7	3,1	104,5
таълим соҳасидаги хизматлар	2 384,9	3,5	121,0
соғлиқни сақлаш соҳасидаги хизматлар	991,4	1,4	118,0
ижара хизматлари	1 369,9	2,0	101,6
компьютерлар ва маиший товарларни таъмирлаш бўйича хизматлар	1 133,0	1,6	103,3
шахсий хизматлар	1 679,7	2,4	104,5
меъморчилик, муҳандислик изланишлари, техник синовлар ва таҳлил соҳасидаги хизматлар	1 159,2	1,7	129,9
бошқа хизматлар	2 112,2	3,1	103,6

**Иқтисодий фаолият турлари бўйича
бозор хизматлари ишлаб чиқариш
(2019 йил январь-май ҳолатига)**



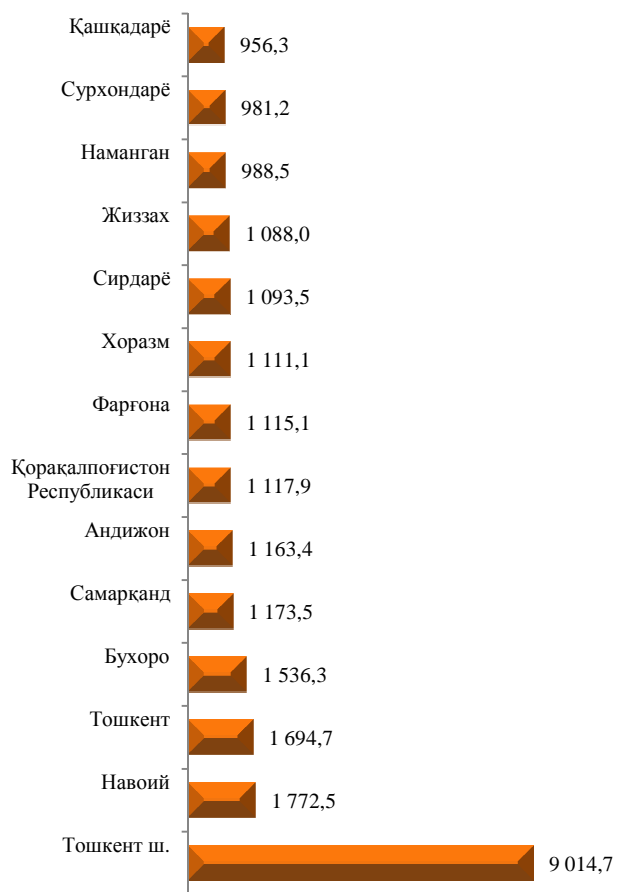
- Алоқа ва ахборотлаштириш хизматлари
- Молиявий хизматлар
- Транспорт хизматлари
- Савдо хизматлари
- Таълим соҳасидаги хизматлар
- Соғлиқни сақлаш соҳасидаги хизматлар
- Шахсий хизматлар
- Бошқа хизматлар

Хизматлар ишлаб чиқариш ҳажми
(2019 йил январь-май ҳолатига)

	Млрд.сўм ¹⁾	2018 йил январь-майга нисбатан фоизда
Ўзбекистон Республикаси	68 634,9	113,2
Қорақалпоғистон Республикаси	2 093,3	119,0
вилоятлар:		
Андижон	3 574,0	111,6
Бухоро	2 915,0	113,2
Жиззах	1 474,6	121,2
Қашқадарё	3 078,8	109,7
Наввий	1 739,0	113,2
Наманган	2 726,4	113,2
Самарқанд	4 466,8	110,4
Сурхондарё	2 526,9	112,3
Сирдарё	909,2	120,7
Тошкент	4 919,5	109,1
Фарғона	4 114,1	111,8
Хоразм	2 042,6	115,6
Тошкент ш.	22 684,5	117,0

¹⁾Худудлар бўйича тақсимланмаган маълумотларни қўшиган ҳолда

Хизматлар ишлаб чиқариш ҳажми
(2019 йил январь-май ҳолатига, минг сўм)

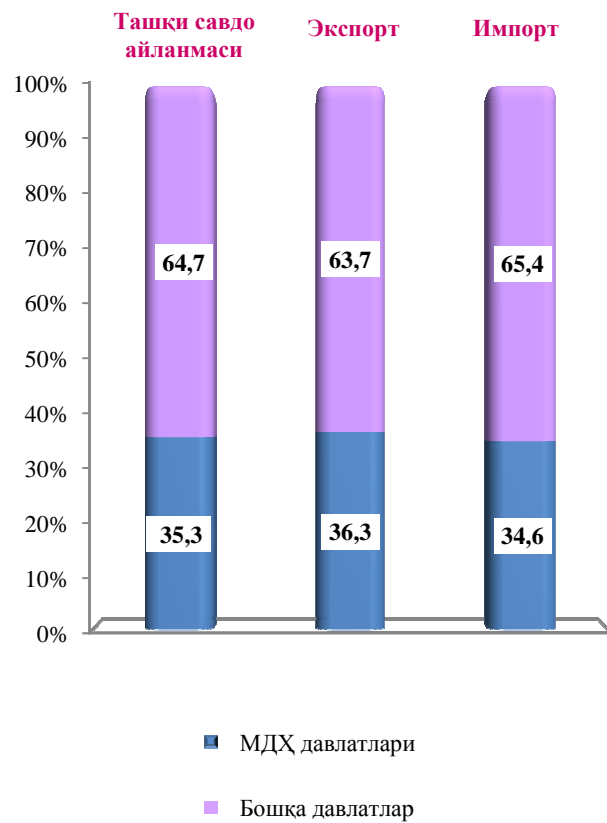


Ташқи иқтисодий фаолият

Республиканинг ташқи савдо айланмаси (2019 йил январь-май ҳолатига)

	Млн. АҚШ долл.	2018 йил январь- майга нисбатан фоизда	Улуши, фоизда
Ташқи савдо айланмаси	15 759,3	123,7	100,0
МДХ давлатлари	5 557,2	134,2	35,3
бошқа давлатлар	10 202,0	118,6	64,7
Экспорт	6 420,6	114,1	100,0
МДХ давлатлари	2 329,2	151,9	36,3
бошқа давлатлар	4 091,3	100,0	63,7
Импорт	9 338,7	131,3	100,0
МДХ давлатлари	3 228,0	123,8	36,6
бошқа давлатлар	6 110,7	135,5	65,4
Сальдо	-2 918,2	х	х
МДХ давлатлари	-898,8	х	х
бошқа давлатлар	-2 019,4	х	х

**МДХ ва бошқа давлатларнинг республика
ташқи савдо айланмасидаги улуши**



Экспорт ва импорт таркиби
(2019 йил январь-май ҳолатига)

	Млн. АҚШ долл.	2018 йил январь- майга нисбатан фоизда	Жамига нисбатан фоизда
Экспорт	6 420,6	114,1	100,0
пахта толаси	202,7	127,1	3,2
озик-овқат маҳсулотлари	603,3	145,7	9,4
шу жумладан: мева ва сабзавот маҳсулотлари	466,8	153,0	7,3
кимёвий маҳсулотлар ва ундан тайёрланган буюмлар	379,1	98,8	5,9
энергия манбалари ва нефть маҳсулотлари	1 215,3	139,2	18,9
кора металллар ва ундан тайёрланган буюмлар	124,1	232,5	1,9
рангли металллар ва ундан тайёрланган буюмлар	403,3	140,0	6,3
машина ва ускуналар	135,5	147,3	2,1
газлама ва тўқимачилик маҳсулотлари	653,7	121,9	10,2
олтин	1 231,4	79,0	19,2
хизматлар	1 237,8	108,0	19,3
шу жумладан саёхат	467,5	131,5	7,3
бошқалар	234,3	193,4	3,6

	<i>Млн. АҚШ долл.</i>	<i>2018 йил январь- майга нисбатан фоизда</i>	<i>Жамига нисбатан фоизда</i>
Импорт	9 338,7	131,3	100,0
озик-овқат маҳсулотлари	792,3	112,1	8,5
кимёвий маҳсулотлар ва ундан тайёрланган буюмлар	1269,0	135,0	13,6
энергия манбаалари ва нефт маҳсулотлари	353,3	86,3	3,8
қора металллар ва ундан тайёрланган буюмлар	722,4	121,1	7,7
рангли металллар ва ундан тайёрланган буюмлар	96,4	141,1	1,0
машина ва усқуналар	4 052,4	146,5	43,4
хизматлар	883,9	99,3	9,5
шу жумладан саёхат	581,3	104,9	6,2
бошқалар	1 168,9	158,4	12,5

**Хорижий капитал иштирокидаги фаолият
кўрсатаётган корхоналарнинг
иқтисодий фаолият турлари бўйича
тақсимланиши
(2019 йил 1 июнь ҳолатига)**

	<i>Корхоналар сони</i>	<i>Жамига нисбатан фоизда</i>
Жами	8 785	100
шу жумладан:		
қишлоқ, ўрмон ва балиқ хўжалиги	449	5,1
саноат	3 242	36,9
қурилиш	613	7,0
савдо	2 088	23,8
ташиш ва сақлаш	239	2,7
яшаш ва овқатланиш бўйича хизматлар	378	4,3
ахборот ва алоқа	237	2,7
соғлиқни сақлаш ва ижтимоий хизматлар кўрсатиш	117	1,3
бошқа фаолият турлари	1 422	16,2

**Хорижий капитал иштирокидаги корхоналарнинг
ҳудудлар бўйича тақсимланиши
(2019 йил 1 июнь ҳолатига)**

	<i>Рўйхатдан ўтган</i>	<i>Фаолият кўрсатаётган</i>
Ўзбекистон Республикаси	9 104	8 785
Қорақалпоғистон Республикаси	135	133
вилоятлар:		
Андижон	262	254
Бухоро	224	217
Жиззах	156	154
Қашқадарё	146	145
Навий	158	154
Наманган	180	173
Самарқанд	463	450
Сурхондарё	264	262
Сирдарё	127	122
Тошкент	1 075	953
Фарғона	341	339
Хоразм	100	97
Тошкент ш.	5 473	5 332

Нарх

Асосий иқтисодий фаолият турлари бўйича саноат маҳсулотлари ишлаб чиқарувчилар нархлари индекси

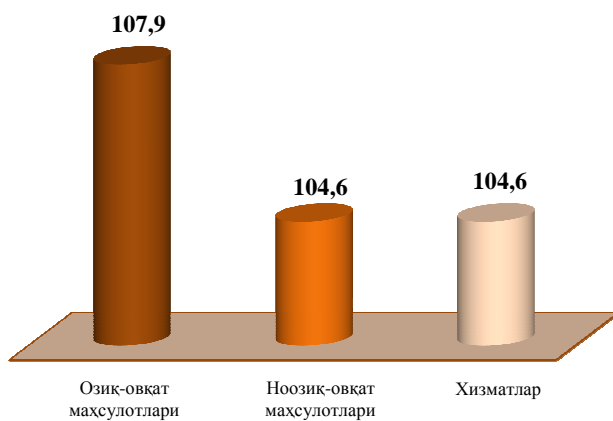
фоизда

	2019 йил май 2018 йил декабрь ойига нисбатан
Саноат фаолияти	109,3
Тоғ-кон саноати ва очиқ конларни ишлаш	98,6
хон нефть ва табиий газ қазиб олиш	98,3
кўмир ва лигнит қазиб олиш	100,0
тоғ-кон саноати билан боғлиқ бошқа фаолият	107,9
Ишлаб чиқариш саноати	112,7
озик-овқат маҳсулотлари ишлаб чиқариш	103,0
ичимликлар ишлаб чиқариш	101,9
тўқимачилик маҳсулотлари ишлаб чиқариш	99,8
кокс ва нефтни қайта ишлаш маҳсулотлари ишлаб чиқариш	103,6
кимё маҳсулотлари ишлаб чиқариш	129,2
бошқа нометалл минерал маҳсулотлар ишлаб чиқариш	108,7
металлургия саноати	169,9
машина ва ускуналардан ташқари тайёр металл буюмлар ишлаб чиқариш	114,8
электр ускуналари ишлаб чиқариш	99,5
автотранспорт воситалари, трейлерлар ва ярим прицеплар ишлаб чиқариш	100,7
Электр, газ, буг билан таъминлаш ва ҳавони кондициялаш	105,6
Сув билан таъминлаш; канализация тизими, чиқиндиларни йиғиш ва утилизация қилиш	100,5

Ўзбекистон Республикаси
бўйича истеъмол нархлари индекси

фоизда

	2019 йил май 2018 йил декабрга нисбатан
Товар ва хизматлар – жами	106,0
шунингдек:	
озиқ-овқат маҳсулотлари	107,9
ноозиқ-овқат маҳсулотлари	104,6
хизматлар	104,6



**Товар ва хизматларнинг асосий гуруҳлари
бўйича истеъмол нархлари индекси**

фоизда

	<i>2019 йил май 2018 йил декабрь ойига нисбатан</i>
Йиғма индекс	106,0
Озиқ-овқат товарлари	107,9
Нон маҳсулотлари	104,9
Гўшт, парранда ва балиқ	104,3
Сут маҳсулотлари	109,9
Тухум	95,7
Ёғ ва мойлар	103,0
Мева ва сабзавотлар	120,9
мева	135,0
сабзавотлар	105,0
картошка	110,6
Шакар, чой ва қандолат маҳсулотлари	104,8
Алкоголсиз ичимликлар	102,6
Алкогол ичимликлар	107,7
Умумий овқатланиш	109,9

Давоми

	<i>2019 йил май 2018 йил декабрь ойига нисбатан</i>
Нооziк-овқат товарлари	104,6
Кийим	105,1
Оёқ кийим	104,9
Газлама ва эшилган иплар	106,2
Маиший тўқимачилик маҳсулотлари	105,4
Маданий моллар	108,6
Қурилиш моллари	102,6
Дори-дармонлар	101,7
Шахсий гигиена маҳсулотлари	106,3
Тамаки маҳсулотлари	105,1
Автомобиллар учун ёқилғи	101,0
Хизматлар	104,6
Маиший хизматлар	108,6
Уй-жой коммунал хизматлари	101,2
Йўловчи транспорти хизматлари	101,9
Алоқа хизматлари	104,2

**ЎЗБЕКИСТОН РЕСПУБЛИКАСИНING
ИЖТИМОЙ-ИҚТИСОДИЙ ҲОЛАТИ
2019 йил январь-май**

Нашрга масъул:

Йиғма-ахборот ишлари бошқармаси

Боғланиш телефон рақамлари:

(998 71)

230-80-99, 230-80-26

Буюртма рақами № 20.06.2019г. Адади 11 нусха

**Ўзбекистон Республикаси Давлат статистика қўмитаси
Статистик материаллар тарқатишни техник
қўллаб-қувватлаш шўъбаси
Тошкент ш., Мустақиллик шох кўчаси, 63**

www.stat.uz

e – mail: [gks @ stat.uz](mailto:gks@stat.uz)