

Сўз боши

“Ўзбекистон Республикасининг ижтимоий-иқтисодий ҳолати” рисоласи - Ўзбекистоннинг ижтимоий-иқтисодий ривожланишини, иқтисодиёт тармоқлари ва ҳудудларнинг ҳолатини комплекс тавсифловчи Давлат статистика қўмитасининг ойлик нашри ҳисобланади. Рисолада 2019 йилнинг январь-апрель ойлари якуни бўйича Ўзбекистон Республикасининг асосий статистик кўрсаткичлари чоп этилган.

Нашр 8 та тематик қисмлардан ташкил топган бўлиб, у корхоналар ва ташкилотларнинг иқтисодий фаолияти, жумладан саноат, қурилиш, бозор хизматлари тўғрисидаги статистик маълумотларни ўз ичига олади.

Рисолада келтирилган статистик кўрсаткичлар дастлабки маълумотлар ҳисобланади ва келгусида ушбу маълумотларга аниқлик киритилиши мумкин.

Мундарижа

Сўз боши	1
Ижтимоий - иқтисодий кўрсаткичлар	3
Корхона ва ташкилотларнинг умумий тавсифи	4
Демографик ҳолат	9
Саноат.....	15
Қурилиш	21
Савдо ва хизматлар.....	23
Ташқи иқтисодий фаолият	29
Нархлар.....	35

Ижтимоий-иқтисодий кўрсаткичлар

Макроиқтисодий кўрсаткичлар (2019 йил январь-апрель ҳолатига)

(млрд.сўм)

	2019й.	2018 йил январь-апрелига нисбатан фоизда	Маълумот учун: 2018 йил январь-апрель 2017 йил январь-апрелига нисбатан фоизда
Саноат маҳсулоти	94 700,4	107,0	111,5
Истеъмол товарлари	29 584,4	117,1	105,5
Қурилиш ишлари	21 240,8	107,9	113,1
Чакана савдо айланмаси	46 114,1	106,5	103,0
Хизматлар	54 133,3	112,3	107,6
Ташқи савдо айланмаси, млн.АҚШ.долл.	12 571,1	124,6	129,9
Экспорт	5 256,4	114,3	130,0
Импорт	7 314,7	133,3	129,8
Сальдо	-2 058,3	х	х



**Корхоналар ва ташкилотларнинг
умумий тавсифи**

**Рўйхатга олинган ва фаолият кўрсатаётган
корхоналар ва ташкилотларнинг иқтисодий фаолият
турлари бўйича тақсимланиши
(2019 йил 1 май ҳолатига)
(Деҳқон ва фермер хўжаликларидан ташқари)**

	Рўйхатга олинган		Фаолият кўрсатаётган	
	минг бирлик	жамига нисбатан фоизда	минг бирлик	жамига нисбатан фоизда
Жами	375,8	100	358,8	100
шу жумладан:				
қишлоқ, ўрмон ва балиқ хўжалиги	27,6	7,3	25,8	7,2
саноат	66,3	17,6	63,5	17,7
қурилиш	32,4	8,6	31,0	8,7
савдо	91,1	24,2	86,5	24,1
ташиш ва сақлаш	15,0	4,0	14,5	4,0
яшаш ва овқатланиш бўйича хизматлар	24,0	6,4	22,7	6,3
ахборот ва алоқа	7,7	2,1	7,2	2,0
соғлиқни сақлаш ва ижтимоий хизматлар кўрсатиш	7,3	2,0	7,1	2,0
бошқа фаолият турлари	104,4	27,8	100,5	28,0

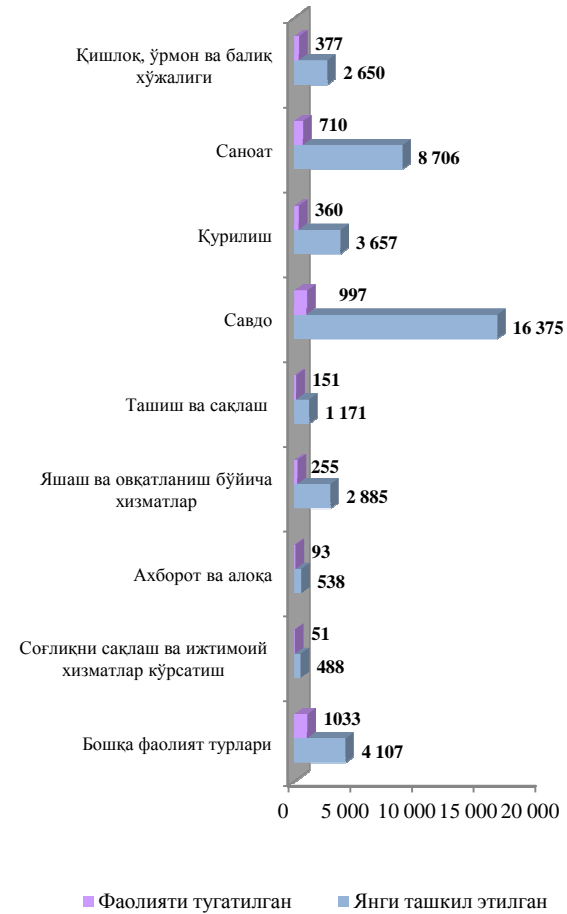
**Иқтисодий фаолият турлари бўйича
фаолият кўрсатаётган корхоналар сони
(2019 йил 1 май ҳолатига, минг бирликда)
(Деҳқон ва фермер хўжаликларидан ташқари)**



**Янги ташкил этилган ва фаолияти тугатилган
корхоналар ва ташкилотларнинг иқтисодий фаолият
турлари бўйича тақсимланиши**
(2019 йил 1 май ҳолатига)
(Деҳқон ва фермер хўжаликларидан ташқари)

	Янги ташкил этилган		Фаолияти тугатилган	
	бирлик	жамига нисбатан фоизда	бирлик	жамига нисбатан фоизда
Жами	40 577	100	4 027	100
шу жумладан:				
қишлоқ, ўрмон ва балиқ хўжалиги	2 650	6,5	377	9,4
саноат	8 706	21,5	710	17,6
қурилиш	3 657	9,0	360	8,9
савдо	16 375	40,4	997	24,8
ташиш ва сақлаш	1 171	2,9	151	3,7
яшаш ва овқатланиш бўйича хизматлар	2 885	7,1	255	6,3
ахборот ва алоқа	538	1,3	93	2,3
соғлиқни сақлаш ва ижтимоий хизматлар кўрсатиш	488	1,2	51	1,3
бошқа фаолият турлари	4 107	10,1	1 033	25,7

**Янги ташкил этилган ва фаолияти тугатилган
корхоналар ва ташкилотларнинг иқтисодий фаолият
турлари бўйича тақсимланиши
(2019 йил 1 май ҳолатига, бирлик)
(Деҳқон ва фермер хўжаликларидан ташқари)**



**Рўйхатга олинган ва фаолият кўрсатаётган
корхоналар ва ташкилотларнинг сони**
(2019 йил 1 май ҳолатига, минг бирликда)
(Деҳқон ва фермер хўжаликларидан ташқари)

	Рўйхатга олинган		Фаолият кўрсатаётган	
	жами	шу жумладан, кичик бизнес	жами	шу жумладан, кичик бизнес
Ўзбекистон Республикаси	375,8	311,6	358,8	296,8
Қорақалпоғистон Республикаси	17,6	13,9	17,1	13,5
вилоятлар:				
Андижон	31,1	26,2	29,8	25,0
Бухоро	21,8	18,3	20,7	17,4
Жиззах	16,6	13,4	15,9	12,8
Қашқадарё	23,7	18,7	23,2	18,3
Навобий	12,7	10,5	12,6	10,4
Наманган	24,6	20,1	23,7	19,3
Самарқанд	29,8	24,0	28,5	22,9
Сурхондарё	17,5	13,6	17,1	13,5
Сирдарё	12,1	9,9	11,4	9,3
Тошкент	39,0	33,0	33,5	27,7
Фарғона	33,0	27,0	32,6	26,7
Хоразм	17,7	14,4	16,7	13,6
Тошкент ш.	78,6	68,6	76,0	66,4

Демографик ҳолат



Туғилганлар сони (январь-апрель ҳолатига)

киши

	2018й.	2019й. ¹⁾	Ўсиш суръати, фоизда	Фарқи, (+,-)
Ўзбекистон Республикаси	200 072	219 596	109,8	19 524
Қорақалпоғистон Республикаси	10 677	11 302	105,9	625
вилоятлар:				
Андижон	18 118	19 977	110,3	1 859
Бухоро	9 958	11 172	112,2	1 214
Жиззах	9 252	10 261	110,9	1 009
Қашқадарё	21 774	23 284	106,9	1 510
Навий	5 697	5 962	104,7	265
Наманган	16 894	18 979	112,3	2 085
Самарқанд	25 628	27 407	106,9	1 779
Сурхондарё	18 526	19 399	104,7	873
Сирдарё	4 964	5 775	116,3	811
Тошкент	15 861	18 077	114,0	2 216
Фарғона	20 627	23 206	112,5	2 579
Хоразм	9 404	10 002	106,4	598
Тошкент ш.	12 692	14 793	116,6	2 101

¹⁾ Дастлабки маълумот

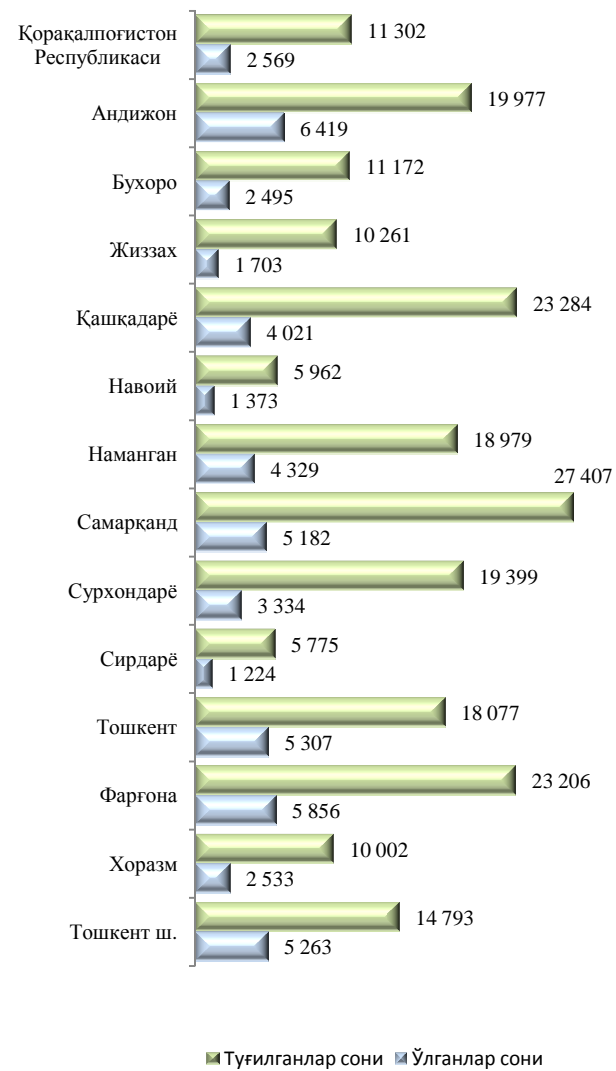
Ўлганлар сони
(январь-апрель ҳолатига)

киши

	2018й.	2019й ¹⁾ .	Ўсиш суръати, фоизда	Фарқи, (+,-)
Ўзбекистон Республикаси	50 689	51 608	101,8	919
Қорақалпоғистон Республикаси	2 605	2 569	98,6	-36
вилоятлар:				
Андижон	5 154	6 419	124,5	1 265
Бухоро	2 569	2 495	97,1	-74
Жиззах	1 806	1 703	94,3	-103
Қашқадарё	4 311	4 021	93,3	-290
Навобий	1 367	1 373	100,4	6
Наманган	4 015	4 329	107,8	314
Самарқанд	5 070	5 182	102,2	112
Сурхондарё	3 481	3 334	95,8	-147
Сирдарё	1 265	1 224	96,8	-41
Тошкент	5 647	5 307	94,0	-340
Фарғона	5 384	5 856	108,8	472
Хоразм	2 464	2 533	102,8	69
Тошкент ш.	5 551	5 263	94,8	-288

1) Дастлабки маълумот

Туғилганлар ва ўлганлар сони
(2019 йил январь-апрель ҳолатига, киши)



Тузилган никоҳлар сони
(январь-апрель ҳолатига)

бирлик

	2018й.	2019й ¹⁾ .	Ўсиш суръати, фоизда	Фарқи, (+,-)
Ўзбекистон Республикаси	70 178	72 829	103,8	2 651
Қорақалпоғистон Республикаси	5 303	4 951	93,4	-352
вилоятлар:				
Андижон	6 073	6 386	105,2	313
Бухоро	4 289	4 634	108,0	345
Жиззах	2 353	2 731	116,1	378
Қашқадарё	6 114	6 150	100,6	36
Навоий	1 594	1 673	105,0	79
Наманган	4 527	5 061	111,8	534
Самарқанд	7 925	7 980	100,7	55
Сурхондарё	5 934	6 125	103,2	191
Сирдарё	1 666	1 789	107,4	123
Тошкент	5 577	6 192	111,0	615
Фарғона	7 490	7 429	99,2	-61
Хоразм	6 594	6 408	97,2	-186
Тошкент ш.	4 739	5 320	112,3	581

1) Дастлабки маълумот

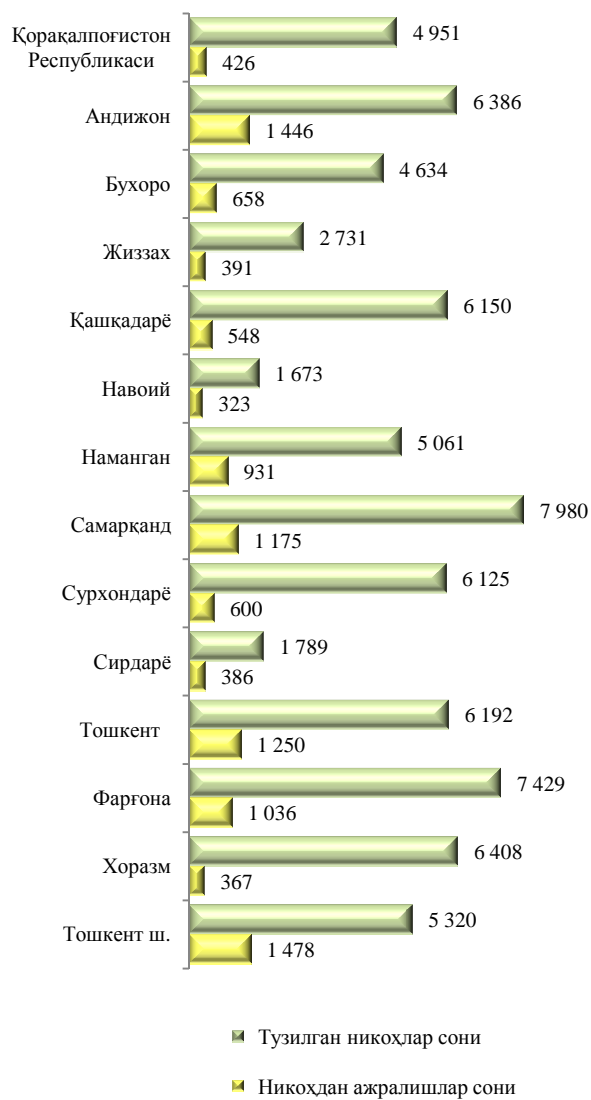
Никоҳдан ажралишлар сони
(январь-апрель ҳолатига)

бирлик

	2018й.	2019й ¹⁾ .	Ўсиш суръати, фоизда	Фарқи, (+, -)
Ўзбекистон Республикаси	10 902	11 015	101,0	113
Қорақалпоғистон Республикаси	446	426	95,5	-20
вилоятлар:				
Андижон	1 260	1 446	114,8	186
Бухоро	593	658	111,0	65
Жиззах	386	391	101,3	5
Қашқадарё	711	548	77,1	-163
Навоий	346	323	93,4	-23
Наманган	802	931	116,1	129
Самарқанд	1 247	1 175	94,2	-72
Сурхондарё	694	600	86,5	-94
Сирдарё	361	386	106,9	25
Тошкент	1 245	1 250	100,4	5
Фарғона	1 146	1 036	90,4	-110
Хоразм	346	367	106,1	21
Тошкент ш.	1 319	1 478	112,1	159

1) Дастлабки маълумот

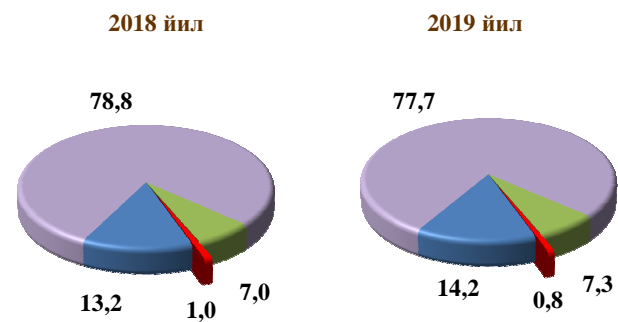
Тузилган никоҳлар ва никоҳдан ажралишлар сони
(2019 йил январь-апрель ҳолатига, бирлик)



Саноат



Январь-апрель ҳолатига иқтисодий фаолият турлари бўйича саноат ишлаб чиқариш таркиби



- Тоғ-кон саноати ва очик конларни ишлаш
- Ишлаб чиқарадиган саноат
- Электр, газ, буғ билан таъминлаш ва ҳавони кондициялаш
- Сув билан таъминлаш, канализация тизими, чиқиндиларни йиғиш ва утилизация қилиш

**Иқтисодий фаолият турлари бўйича саноат
маҳсулотларини ишлаб чиқариш
(2019 йил январь-апрель ҳолатига)**

	<i>Млрд.сўм</i>	<i>2018 йил январь- апрелга нисбатан, фоизда</i>
Саноат маҳсулоти	94 700,4	107,0
Тоғ-кон саноати ва очиқ конларни ишлаш	13 393,4	107,2
шундан:		
кўмир, лигнит, нефть ва табиий газ қазиб олиш	11 327,1	107,9
металл рудаларини қазиб олиш	1 637,1	105,0
тоғ-кон саноатининг бошқа фаолиятлари	264,5	99,9
Ишлаб чиқарадиган саноат	73 589,1	107,4
шундан:		
озик-овқат маҳсулотлари, ичимликлар ва тамаки маҳсулотларини ишлаб чиқариш	10 853,1	108,0
тўқимачилик маҳсулотлари, кийим ва тери маҳсулотларини ишлаб чиқариш	12 787,0	103,2
машина ва ускуналарни ишлаб чиқариш, таъмирлаш ва ўрнатиш, автотранспорт воситалари, трейлерлар ва ярим прицеплар ва бошқа тайёр металл буюмлар ишлаб чиқариш	16 212,4	120,2

Давоми

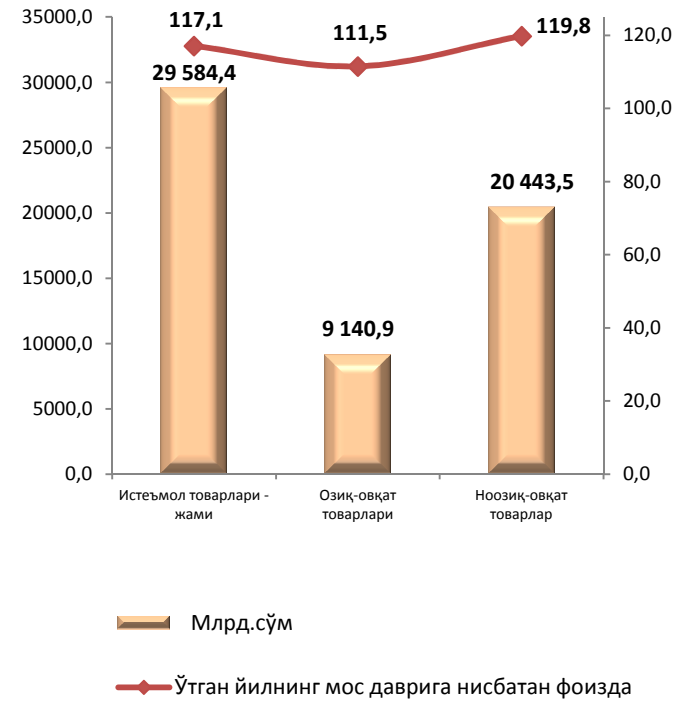
	Млрд.сўм	2018 йил январь- апрелга нисбатан, фоизда
кимё маҳсулотлари, резина ва пластмасса буюмлар ишлаб чиқариш	7 215,0	102,7
металлургия саноати	17 091,7	104,9
кокс ва нефтни қайта ишлаш маҳсулотлари ишлаб чиқариш	3 065,1	87,3
ёғоч ва пўкак буюмлар, поҳол ва тўқиш учун материаллардан буюмлар, қоғоз ва қоғоз маҳсулотлари, мебел ишлаб чиқариш	1 277,4	102,1
ёзилган материалларни нашр қилиш ва акс эттириш	437,9	106,5
асосий фармацевтика маҳсулотлари ва препаратларини ишлаб чиқариш	615,6	122,4
бошқа нометалл минерал маҳсулотлар ишлаб чиқариш	3 655,6	110,5
Электр, газ, буғ билан таъминлаш ва ҳавони кондициялаш	6 923,8	103,4
шу жумладан:		
электр энергиясини ишлаб чиқариш, узатиш ва тақсимлаш, буғ узатиш ва ҳавони кондициялаш тизимлари	6 144,6	103,6
газсимон ёқилғини ишлаб чиқариш ва тақсимлаш	779,2	100,7
Сув билан таъминлаш; канализация тизими, чиқиндиларни йиғиш ва утилизация қилиш	794,1	108,6

Худудлар бўйича саноат маҳсулоти
(2019 йил январь-апрель ҳолатига)

	Жами		Аҳоли жон бошига	
	млрд.сўм	ўсиш суръати, фоизда	минг сўм	ўсиш суръати, фоизда
Ўзбекистон Республикаси	94 700,4¹⁾	107,0	2 842,5	105,1
Қорақалпоғистон Республикаси	3 969,6	96,3	2 119,8	94,9
вилоятлар:				
Андижон	9 776,8	116,9	3 182,6	114,8
Бухоро	4 522,2	104,0	2 383,4	102,4
Жиззах	1 379,8	100,8	1 018,1	98,7
Қашқадарё	6 246,1	95,2	1 940,1	93,3
Навий	12 681,4	100,3	12 925,7	98,6
Наманган	2 215,3	107,2	803,2	105,1
Самарқанд	4 323,0	112,0	1 135,8	109,7
Сурхондарё	1 155,4	90,5	448,7	88,5
Сирдарё	2 298,1	101,1	2 764,1	99,4
Тошкент	15 282,4	109,0	5 264,7	107,6
Фарғона	5 927,8	106,4	1 606,7	104,6
Хоразм	2 539,8	112,3	1 381,6	110,4
Тошкент ш.	14 567,2	102,8	5 788,9	100,9

¹⁾ Худудлар бўйича тақсимланмаган маълумотларни қўшган ҳолда

**Истеъмол товарлари ишлаб чиқариш
ҳажми ва унинг ўсиш суръати
(2019 йил январь-апрель ҳолатига)**



Истеъмол товарлари
(2019 йил январь-апрель ҳолатига)

	Жами		Аҳоли жон бошига	
	млрд.сўм	ўсиш суръати, фоизда	минг сўм	ўсиш суръати, фоизда

Ўзбекистон Республикаси **29 584,4¹⁾** **117,1** **888,0** **115,0**

Қорақалпоғистон Республикаси 611,3 108,7 326,4 107,1

вилоятлар:

Андижон 7 651,9 147,7 2 490,8 145,0

Бухоро 1 365,9 103,9 719,9 102,2

Жиззах 513,1 99,0 378,6 97,0

Қашқадарё 969,2 103,4 301,0 101,3

Навий 831,4 102,8 847,5 101,0

Наманган 1 272,2 110,6 461,3 108,5

Самарқанд 2 297,0 101,2 603,5 99,1

Сурхондарё 427,1 107,8 165,9 105,5

Сирдарё 699,5 113,4 841,3 111,4

Тошкент 2 401,0 101,8 827,1 100,4

Фарғона 1 629,6 109,4 441,7 107,5

Хоразм 1 467,9 121,7 798,5 119,6

Тошкент ш. 6 924,5 107,7 2 751,7 105,7

¹⁾ Ҳудудлар бўйича тақсимланмаган маълумотларни қўшган ҳолда

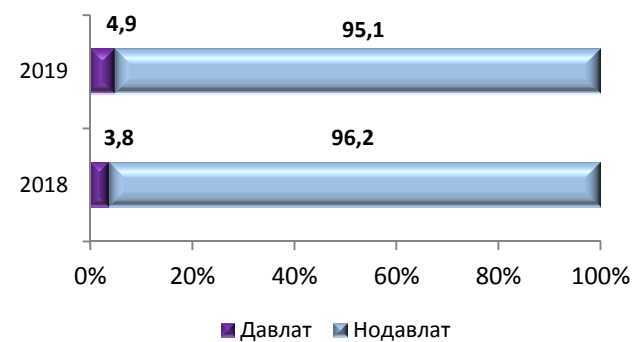
Қурилиш



Мулкчилик шакллари бўйича
қурилиш ишлари таркиби

фоизда

	Январь-апрель	
	2018	2019
Жами	100,0	100,0
<i>шундан:</i>		
Давлат	3,8	4,9
Нодавлат	96,2	95,1



Худудлар бўйича қурилиш ишлари
(2019 йил январь-апрель ҳолатига)

	Жами		шундан:	
			ҳудудий қурилиш-пудрат ташкилотлари	
	млрд. сўм	ўсиш суръати, фоизда	млрд. сўм	ўсиш суръати, фоизда

Ўзбекистон Республикаси	21 240,8	107,9	15 705,6	80,7
Қорақалпоғистон Республикаси	1 035,4	109,5	736,1	107,5
вилоятлар:				
Андижон	1 173,1	105,1	893,5	103,7
Бухоро	1 145,6	115,6	748,7	107,0
Жиззах	702,0	109,0	504,4	111,6
Қашқадарё	1 438,4	104,3	1 006,9	103,8
Навоий	823,5	101,1	470,7	99,7
Наманган	822,8	107,4	595,7	105,7
Самарқанд	1 177,0	103,8	777,2	105,6
Сурхондарё	1 119,0	114,6	848,3	109,6
Сирдарё	438,2	107,2	372,8	102,5
Тошкент	1 178,7	107,3	633,3	107,6
Фарғона	1 222,2	110,0	823,7	101,7
Хоразм	751,1	103,8	513,8	111,6
Тошкент ш.	4 732,9	114,6	3 299,5	110,7

Савдо ва хизматлар



Чакана савдо товар айланмаси таркиби (2019 йил январь- апрель ҳолатига)

	Млрд.сўм	2018 йил январь- апрелга нисбатан фоизда	жамига нисбатан фоизда
Жами	46 114,1	106,6	100,0
<i>шу жумладан:</i>			
йирик корхоналар	7 543,3	136,0	16,4
кичик тадбиркорлик	38 570,8	102,3	83,6
шундан, уюлмаган савдо товар айланмаси	4 500,0	92,4	9,8

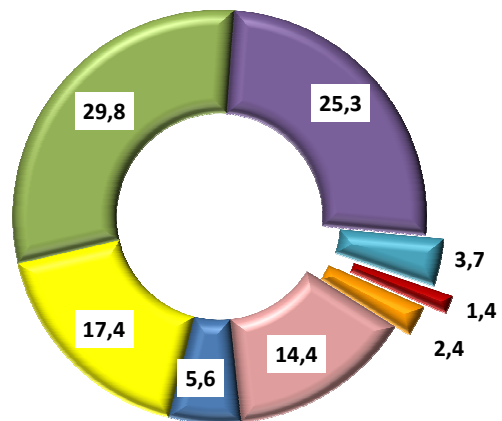
Чакана товар айланмаси
(2019 йил январь-апрель ҳолатига)

	Млрд.сўм	2018 йил январь- апрелга нисбатан фоизда
Ўзбекистон Республикаси	46 114,1	106,6
Қорақалпоғистон Республикаси	1 585,2	108,1
вилоятлар:		
Андижон	3 787,3	105,5
Бухоро	2 719,2	108,7
Жиззах	1 612,4	106,5
Қашқадарё	3 209,5	101,7
Навой	1 844,8	107,1
Наманган	2 989,2	106,9
Самарқанд	3 872,5	108,7
Сурхондарё	2 898,0	105,7
Сирдарё	912,7	109,3
Тошкент	4 365,5	103,6
Фарғона	3 934,9	104,4
Хоразм	1 954,2	112,3
Тошкент ш.	10 428,7	109,1

**Иқтисодий фаолият турлари бўйича
бозор хизматлари ишлаб чиқариш
(2019 йил январь-апрель ҳолатига)**

	<i>Млрд.сўм</i>	<i>жамига нисбатан фоизда</i>	<i>ўсиш суръати, фоизда</i>
Хизматлар – жами	54 133,3	100,0	112,3
шу жумладан, асосий турлар бўйича:			
алоқа ва ахборотлаштириш хизматлари	3 023,1	5,6	104,6
молиявий хизматлар	9 389,4	17,4	154,8
транспорт хизматлари	16 152,5	29,8	104,4
шу жумладан: автотранспорт хизматлари	7 024,6	13,0	100,8
яшаш ва овқатланиш хизматлари	1 571,4	2,9	105,5
савдо хизматлари	13 667,0	25,3	104,0
кўчмас мулк билан боғлиқ хизматлар	1 657,0	3,1	104,2
таълим соҳасидаги хизматлар	2 023,0	3,7	124,1
соғлиқни сақлаш соҳасидаги хизматлар	772,4	1,4	117,6
ижара хизматлари	1 084,3	2,0	101,9
компьютерлар ва маиший товарларни таъмирлаш бўйича хизматлар	892,7	1,6	103,0
шахсий хизматлар	1 324,9	2,4	104,3
меъморчилик, муҳандислик изланишлари, техник синовлар ва таҳлил соҳасидаги хизматлар	905,0	1,7	127,4
бошқа хизматлар	1 670,6	3,1	103,8

**Иқтисодий фаолият турлари бўйича
бозор хизматлари ишлаб чиқариш
(2019 йил январь-апрель ҳолатига)**



- Алоқа ва ахборотлаштириш хизматлари
- Молиявий хизматлар
- Транспорт хизматлари
- Савдо хизматлари
- Таълим соҳасидаги хизматлар
- Соғлиқни сақлаш соҳасидаги хизматлар
- Шахсий хизматлар
- Бошқа хизматлар

Хизматлар ишлаб чиқариш ҳажми
(2019 йил январь-апрель ҳолатига)

	<i>Млрд.сўм</i>	<i>2018 йил январь-апрелга нисбатан фоизда</i>
Ўзбекистон Республикаси	54 133,3¹⁾	112,3
Қорақалпоғистон Республикаси	1 652,9	118,3
вилоятлар:		
Андижон	2 819,0	111,1
Бухоро	2 289,1	112,4
Жиззах	1 161,7	120,0
Қашқадарё	2 418,3	108,9
Наввий	1 373,1	112,1
Наманган	2 146,2	112,9
Самарқанд	3 517,8	109,9
Сурхондарё	1 994,9	111,8
Сирдарё	712,4	120,2
Тошкент	3 869,5	109,1
Фарғона	3 240,8	110,8
Хоразм	1 592,8	113,8
Тошкент ш.	17 697,1	115,2

¹⁾Тақсимланмаган ҳажм

Хизматлар ишлаб чиқариш ҳажми
(2019 йил январь-апрель ҳолатига, минг сўм)

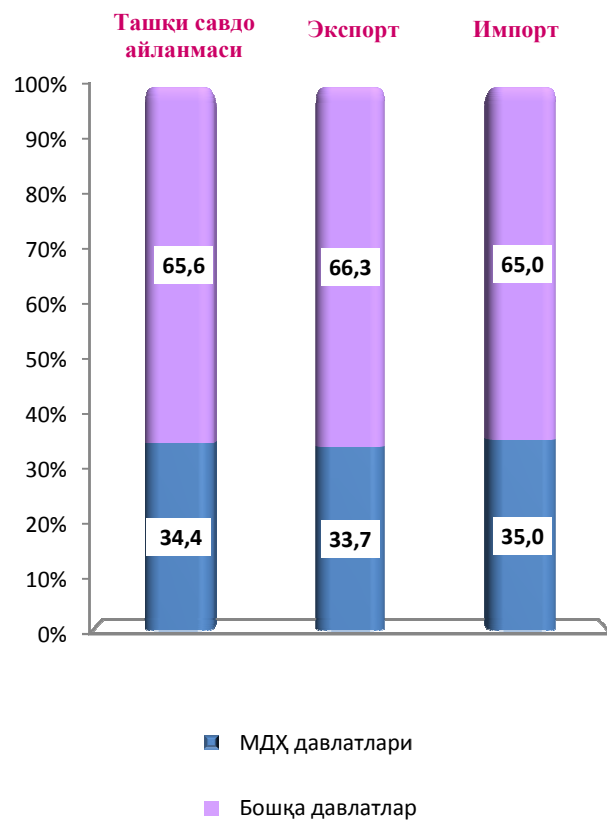


Ташқи иқтисодий фаолият

Республиканинг ташқи савдо айланмаси (2019 йил январь-апрель ҳолатига)

	Млн. АҚШ долл.	2018 йил январь- апрельга нисбатан фоизда	Улуши, фоизда
Ташқи савдо айланмаси	12 571,1	124,6	100,0
МДХ давлатлари	4 329,2	134,0	34,4
бошқа давлатлар	8 241,9	120,2	65,6
Экспорт	5 256,4	114,3	100,0
МДХ давлатлари	1 769,4	159,3	33,7
бошқа давлатлар	3 487,0	100,0	66,3
Импорт	7 314,7	133,3	100,0
МДХ давлатлари	2 559,8	120,8	35,0
бошқа давлатлар	4 754,9	141,2	65,0
Сальдо	-2 058,3	x	x
МДХ давлатлари	-790,4	x	x
бошқа давлатлар	-1 267,9	x	x

**МДҲ ва бошқа давлатларнинг республика
ташқи савдо айланмасидаги улуши**



Экспорт ва импорт таркиби
(2019 йил январь-апрель ҳолатига)

	Млн. АҚШ долл.	2018 йил январь- апрелга нисбатан фоизда	Жамига нисбатан фоизда
Экспорт	5 256,4	114,3	100,0
пахта толаси	165,2	120,5	3,1
озик-овқат маҳсулотлари	384,7	157,9	7,3
шу жумладан: мева ва сабзавот маҳсулотлари	281,3	180,7	5,4
кимёвий маҳсулотлар ва ундан тайёрланган буюмлар	293,8	94,3	5,6
энергия манбалари ва нефть маҳсулотлари	982,6	156,8	18,7
кора металллар ва ундан тайёрланган буюмлар	100,2	2,8 п.	1,9
рангли металллар ва ундан тайёрланган буюмлар	316,9	139,7	6,0
машина ва ускуналар	110,7	138,7	2,1
газлама ва тўқимачилик маҳсулотлари	514,9	121,2	9,8
олтин	1 231,4	79,0	23,4
хизматлар	960,6	109,3	18,3
шу жумладан саёхат	360,4	135,9	6,9
бошқалар	195,4	2,7 п.	3,7

	<i>Млн. АҚШ долл.</i>	<i>2018 йил январь- апрелга нисбатан фоизда</i>	<i>Жамига нисбатан фоизда</i>
Импорт	7 314,7	133,3	100,0
озик-овқат маҳсулотлари	650,1	109,8	8,9
кимёвий маҳсулотлар ва ундан тайёрланган буюмлар	944,7	122,0	12,9
энергия манбаалари ва нефт маҳсулотлари	290,5	86,1	4,0
кора металллар ва ундан тайёрланган буюмлар	575,9	125,9	7,9
рангли металллар ва ундан тайёрланган буюмлар	75,6	133,9	1,0
машина ва ускуналар	3 220,6	157,4	44,0
хизматлар	662,1	104,0	9,1
шу жумладан саёхат	451,5	105,1	6,2
бошқалар	895,2	152,7	12,2

**Хорижий капитал иштирокидаги фаолият
кўрсатаётган корхоналарнинг
иқтисодий фаолият турлари бўйича тақсимланиши
(2019 йил 1 май ҳолатига)**

	<i>Корхоналар сони</i>	<i>Жамига нисбатан фоизда</i>
Жами	8536	100
шу жумладан:		
қишлоқ, ўрмон ва балиқ хўжалиги	412	4,8
саноат	3173	37,2
қурилиш	576	6,8
савдо	2020	23,7
ташиш ва сақлаш	234	2,7
яшаш ва овқатланиш бўйича хизматлар	369	4,3
ахборот ва алоқа	230	2,7
соғлиқни сақлаш ва ижтимоий хизматлар кўрсатиш	113	1,3
бошқа фаолият турлари	1409	16,5

**Хорижий капитал иштирокидаги корхоналарнинг
худудлар бўйича тақсимланиши
(2019 йил 1 май ҳолатига)**

	<i>Рўйхатдан ўтган</i>	<i>Фаолият кўрсатаётган</i>
Ўзбекистон Республикаси	8832	8536
Қорақалпоғистон Республикаси	132	130
вилоятлар:		
Андижон	256	249
Бухоро	214	207
Жиззах	150	148
Қашқадарё	129	128
Навий	144	141
Наманган	172	165
Самарқанд	451	438
Сурхондарё	250	248
Сирдарё	123	119
Тошкент	1056	937
Фарғона	329	327
Хоразм	94	91
Тошкент ш.	5332	5208

Нарх

Асосий иқтисодий фаолият турлари бўйича саноат маҳсулотлари ишлаб чиқарувчилар нархлари индекси

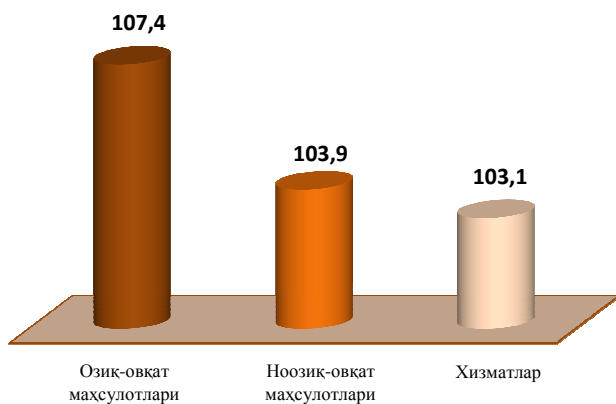
фоизда

	2019 йил апрель 2018 йил декабрь ойига нисбатан
Саноат фаолияти	108,4
Тоғ-кон саноати ва очиқ конларни ишлаш	95,2
хом нефть ва табиий газ қазиб олиш	94,9
кўмир ва лигнит қазиб олиш	100,0
тоғ-кон саноати билан боғлиқ бошқа фаолият	102,4
Ишлаб чиқариш саноати	112,5
озик-овқат маҳсулотлари ишлаб чиқариш	102,3
ичимликлар ишлаб чиқариш	101,7
тўқимачилик маҳсулотлари ишлаб чиқариш	99,7
кокс ва нефтни қайта ишлаш маҳсулотлари ишлаб чиқариш	102,9
кимё маҳсулотлари ишлаб чиқариш	129,7
бошқа нометалл минерал маҳсулотлар ишлаб чиқариш	110,1
металлургия саноати	169,1
машина ва ускуналардан ташқари тайёр металл буюмлар ишлаб чиқариш	114,7
электр ускуналари ишлаб чиқариш	99,5
автотранспорт воситалари, трейлерлар ва ярим прицеплар ишлаб чиқариш	100,7
Электр, газ, буғ билан таъминлаш ва ҳавони кондициялаш	104,7
Сув билан таъминлаш; канализация тизими, чиқиндиларни йиғиш ва утилизация қилиш	100,5

Ўзбекистон Республикаси
бўйича истеъмол нархлари индекси

фоизда

	2019 йил апрель 2018 йил декабрга нисбатан
Товар ва хизматлар – жами	105,3
шунингдек:	
озик-овқат маҳсулотлари	107,4
ноозик-овқат маҳсулотлари	103,9
хизматлар	103,1



**Товар ва хизматларнинг асосий гуруҳлари
бўйича истеъмол нархлари индекси**

фоизда

	<i>2019 йил апрель 2018 йил декабрь ойига нисбатан</i>
Йиғма индекс	105,3
Озиқ-овқат товарлари	107,4
Нон маҳсулотлари	104,5
Гўшт, парранда ва балиқ	103,6
Сут маҳсулотлари	109,3
Тухум	96,8
Ёғ ва мойлар	102,9
Мева ва сабзавотлар	120,5
мева	127,8
сабзавотлар	116,2
картошка	107,9
Шакар, чой ва қандолат маҳсулотлари	104,5
Алкоголсиз ичимликлар	101,1
Алкогол ичимликлар	106,3
Умумий овқатланиш	108,8

Давоми

	<i>2019 йил апрель 2018 йил декабрь ойига нисбатан</i>
Нооziқ-овқат товарлари	103,9
Кийим	104,5
Оёқ кийим	104,1
Газлама ва эшилган иплар	104,6
Маиший тўқимачилик маҳсулотлари	105,0
Маданий моллар	108,2
Қурилиш моллари	102,0
Дори-дармонлар	101,0
Шахсий гигиена маҳсулотлари	105,2
Тамаки маҳсулотлари	105,0
Автомобиллар учун ёқилғи	100,1
Хизматлар	103,1
Маиший хизматлар	107,2
Уй-жой коммунал хизматлари	101,1
Йўловчи транспорти хизматлари	101,3
Алоқа хизматлари	104,2

**ЎЗБЕКИСТОН РЕСПУБЛИКАСИНING
ИЖТИМОЙ-ИҚТИСОДИЙ ҲОЛАТИ
2019 йил январь-апрель**

Нашрга масъул:

Йиғма-ахборот ишлари бошқармаси

Боғланиш телефон рақамлари:
(998 71)

230-80-99, 230-80-26

Буюртма рақами № 15.05.2019г. Адади 11 нусха

**Ўзбекистон Республикаси Давлат статистика қўмитаси
Статистик материаллар тарқатишни техник
қўллаб-қувватлаш шўъбаси
Тошкент ш., Мустақиллик шох кўчаси, 63**

www.stat.uz

e – mail: [gks @ stat.uz](mailto:gks@stat.uz)