

Сўз боши

“Ўзбекистон Республикасининг ижтимоий-иқтисодий ҳолати” рисоласи - Ўзбекистоннинг ижтимоий-иқтисодий ривожланишини, иқтисодиёт тармоқлари ва ҳудудларнинг ҳолатини комплекс тавсифловчи Давлат статистика қўмитасининг ойлик нашри ҳисобланади. Рисолада 2019 йилнинг январь-февраль ойлари якуни бўйича Ўзбекистон Республикасининг асосий статистик кўрсаткичлари чоп этилган.

Нашр 8 та тематик қисмлардан ташкил топган бўлиб, у корхоналар ва ташкилотларнинг иқтисодий фаолияти, жумладан саноат, қурилиш, бозор хизматлари тўғрисидаги статистик маълумотларни ўз ичига олади.

Рисолада келтирилган статистик кўрсаткичлар дастлабки маълумотлар ҳисобланади ва келгусида ушбу маълумотларга аниқлик киритилиши мумкин.

Мундарижа

Сўз боши	1
Ижтимоий - иқтисодий кўрсаткичлар	3
Корхона ва ташкилотларнинг умумий тавсифи	4
Демографик ҳолат	9
Саноат.....	15
Қурилиш	21
Савдо ва хизматлар.....	23
Ташқи иқтисодий фаолият	29
Нархлар.....	35

Ижтимоий-иқтисодий кўрсаткичлар

Макроиқтисодий кўрсаткичлар (2019 йил январь-февраль ҳолатига)

(млрд.сўм)

	2019й.	2018 йил январь-февралга нисбатан фоизда	Маълумот учун: 2018 йил январь-февраль 2017 йил январь-февралига нисбатан фоизда
Саноат маҳсулоти	44 109,2	107,2	108,0
Истеъмол товарлари	12 807,5	120,8	105,0
Қурилиш ишлари	5 312,0	106,3	95,1
Чакана савдо айланмаси	20 862,2	105,6	102,0
Хизматлар	26 102,2	115,7	110,7
Ташқи савдо айланмаси, млн.АҚШ.долл.	6 392,8	125,4	180,0
Экспорт	3 036,8	120,4	214,3
Импорт	3 356,0	130,3	155,6
Сальдо	-319,2	х	х

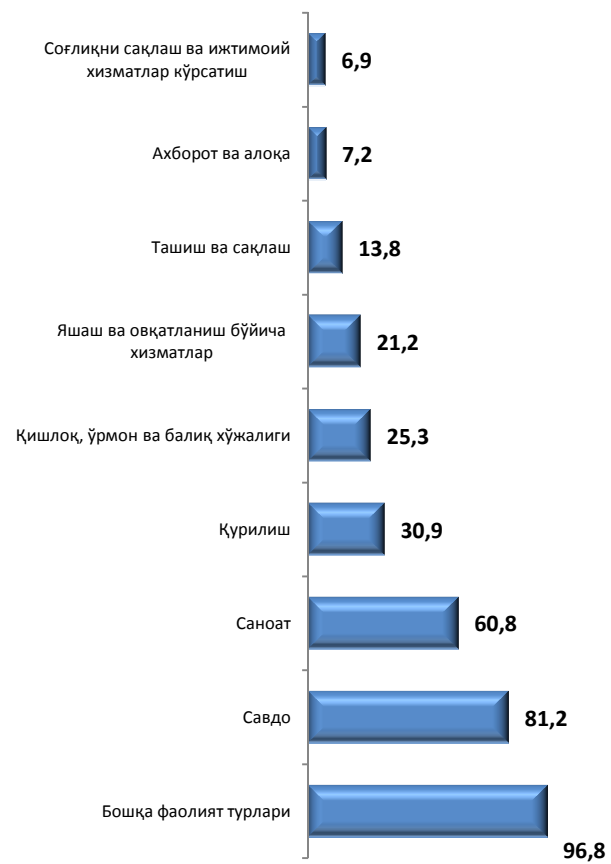


**Корхоналар ва ташкилотларнинг
умумий тавсифи**

**Рўйхатга олинган ва фаолият кўрсатаётган
корхоналар ва ташкилотларнинг иқтисодий фаолият
турлари бўйича тақсимланиши
(2019 йил 1 март ҳолатига)
(Деҳқон ва фермер хўжаликларидан ташқари)**

	Рўйхатга олинган		Фаолият кўрсатаётган	
	минг бирлик	жамига нисбатан фоизда	минг бирлик	жамига нисбатан фоизда
Жами	361,2	100	344,1	100
шу жумладан:				
қишлоқ, ўрмон ва балиқ хўжалиги	27,1	7,5	25,3	7,4
саноат	63,6	17,6	60,8	17,7
қурилиш	32,4	9,0	30,9	9,0
савдо	85,8	23,8	81,2	23,6
ташиш ва сақлаш	14,4	4,0	13,8	4,0
яшаш ва овқатланиш бўйича хизматлар	22,6	6,2	21,2	6,2
ахборот ва алоқа	7,6	2,1	7,2	2,1
соғлиқни сақлаш ва ижтимоий хизматлар кўрсатиш	7,1	2,0	6,9	2,0
бошқа фаолият турлари	100,6	27,8	96,8	28,0

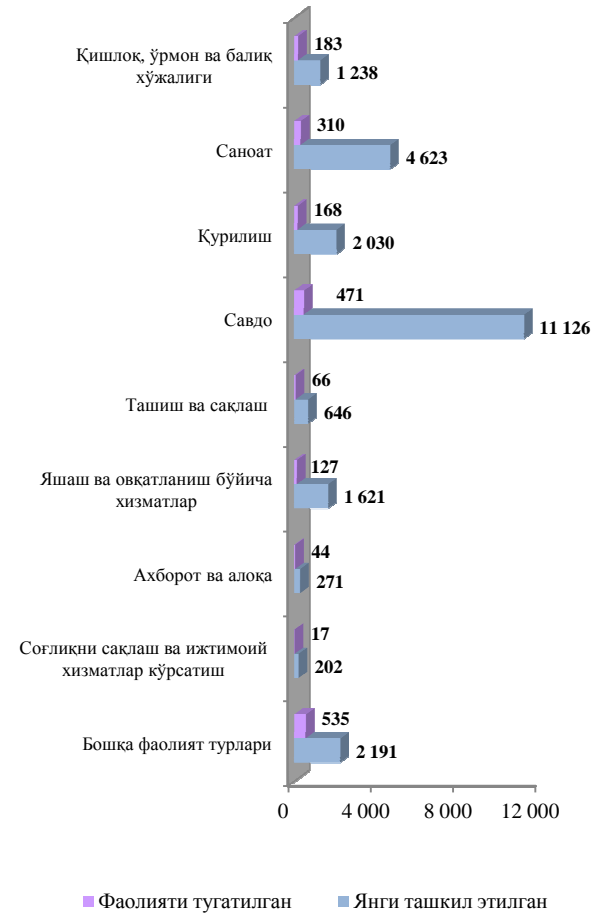
**Иқтисодий фаолият турлари бўйича
фаолият кўрсатаётган корхоналар сони
(2019 йил 1 март ҳолатига, минг бирликда)
(Деҳқон ва фермер хўжаликларидан ташқари)**



**Янги ташкил этилган ва фаолияти тугатилган
корхоналар ва ташкилотларнинг иқтисодий фаолият
турлари бўйича тақсимланиши
(2019 йил 1 март ҳолатига)
(Деҳқон ва фермер хўжаликларидан ташқари)**

	Янги ташкил этилган		Фаолияти тугатилган	
	бирлик	жамига нисбатан фоизда	бирлик	жамига нисбатан фоизда
Жами	23 948	100	1 921	100
шу жумладан:				
қишлоқ, ўрмон ва балиқ хўжалиги	1 238	5,2	183	9,5
саноат	4 623	19,3	310	16,1
қурилиш	2 030	8,5	168	8,8
савдо	11 126	46,5	471	24,5
ташиш ва сақлаш	646	2,7	66	3,4
яшаш ва овқатланиш бўйича хизматлар	1 621	6,8	127	6,6
ахборот ва алоқа	271	1,1	44	2,3
соғлиқни сақлаш ва ижтимоий хизматлар кўрсатиш	202	0,8	17	0,9
бошқа фаолият турлари	2 191	9,1	535	27,9

**Янги ташкил этилган ва фаолияти тугатилган
корхоналар ва ташкилотларнинг иқтисодий фаолият
турлари бўйича тақсимланиши
(2019 йил 1 март ҳолатига, бирлик)
(Деҳқон ва фермер хўжаликларидан ташқари)**



**Рўйхатга олинган ва фаолият кўрсатаётган
корхоналар ва ташкилотларнинг сони**
(2019 йил 1 март ҳолатига, минг бирликда)
(Деҳқон ва фермер хўжаликларидан ташқари)

	Рўйхатга олинган		Фаолият кўрсатаётган	
	жами	шу жумладан, кичик бизнес	жами	шу жумладан, кичик бизнес
Ўзбекистон Республикаси	361,2	297,8	344,1	283,0
Қорақалпоғистон Республикаси	16,9	13,2	16,4	12,8
вилоятлар:				
Андижон	30,1	25,1	28,8	23,9
Бухоро	20,8	17,4	19,8	16,5
Жиззах	16,0	12,8	15,2	12,1
Қашқадарё	22,9	18,0	22,4	17,6
Навобий	11,9	9,7	11,8	9,7
Наманган	23,7	19,2	22,5	18,2
Самарқанд	28,5	22,8	27,2	21,7
Сурхондарё	16,6	12,9	16,3	12,8
Сирдарё	11,6	9,4	10,8	8,8
Тошкент	37,6	31,5	32,0	26,2
Фарғона	31,7	25,7	31,3	25,4
Хоразм	17,0	13,8	16,0	13,0
Тошкент ш.	75,9	66,3	73,6	64,3

Демографик ҳолат



Туғилганлар сони (январь-февраль ҳолатига)

киши

	2018й.	2019й. ¹⁾	Ўсиш суръати, фоизда	Фарқи, (+,-)
Ўзбекистон				
Республикаси	95 227	104 809	110,1	9 582
Қорақалпоғистон Республикаси	5 153	5 212	101,1	59
вилоятлар:				
Андижон	8 720	9 559	109,6	839
Бухоро	4 856	5 226	107,6	370
Жиззах	4 218	4 723	112,0	505
Қашқадарё	10 272	11 016	107,2	744
Навобий	2 721	2 800	102,9	79
Наманган	8 095	9 102	112,4	1 007
Самарқанд	11 843	12 915	109,1	1 072
Сурхондарё	8 709	9 259	106,3	550
Сирдарё	2 323	2 775	119,5	452
Тошкент	7 439	8 740	117,5	1 301
Фарғона	9 869	10 953	111,0	1 084
Хоразм	4 849	5 159	106,4	310
Тошкент ш.	6 160	7 370	119,6	1 210

¹⁾ Дастлабки маълумот

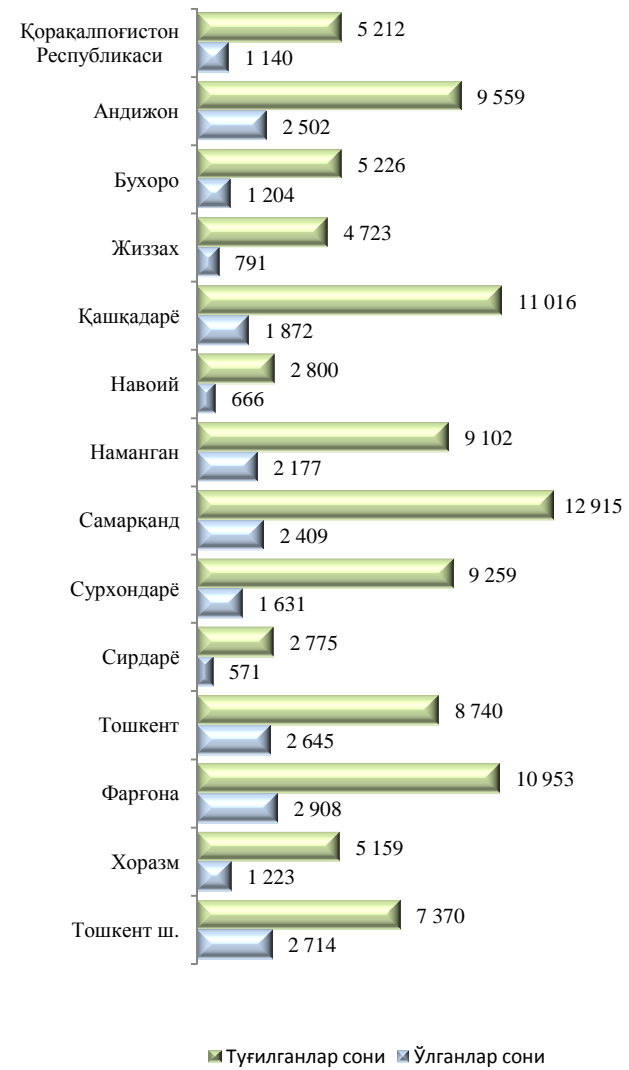
Ўлганлар сони
(январь-февраль ҳолатига)

киши

	2018й.	2019й ¹⁾ .	Ўсиш суръати, фоизда	Фарқи, (+,-)
Ўзбекистон Республикаси	23 734	24 453	103,0	719
Қорақалпоғистон Республикаси	1 133	1 140	100,6	7
вилоятлар:				
Андижон	2 383	2 502	105,0	119
Бухоро	1 225	1 204	98,3	-21
Жиззах	846	791	93,5	-55
Қашқадарё	1 975	1 872	94,8	-103
Навоий	616	666	108,1	50
Наманган	1 881	2 177	115,7	296
Самарқанд	2 268	2 409	106,2	141
Сурхондарё	1 574	1 631	103,6	57
Сирдарё	571	571	100,0	0
Тошкент	2 785	2 645	95,0	-140
Фарғона	2 515	2 908	115,6	393
Хоразм	1 097	1 223	111,5	126
Тошкент ш.	2 865	2 714	94,7	-151

1) Дастлабки маълумот

Туғилганлар ва ўлганлар сони
(2019 йил январь-февраль ҳолатига, киши)



Тузилган никоҳлар сони
(январь-февраль ҳолатига)

бирлик

	2018й.	2019й ¹⁾ .	Ўсиш суръати, фоизда	Фарқи, (+,-)
Ўзбекистон Республикаси	34 756	35 756	102,9	1 000
Қорақалпоғистон Республикаси	2 925	2 562	87,6	-363
вилоятлар:				
Андижон	3 082	3 331	108,1	249
Бухоро	2 395	2 502	104,5	107
Жиззах	1 107	1 208	109,1	101
Қашқадарё	3 104	3 104	100,0	0
Навоий	727	757	104,1	30
Наманган	2 085	2 431	116,6	346
Самарқанд	4 105	4 273	104,1	168
Сурхондарё	2 987	3 231	108,2	244
Сирдарё	704	678	96,3	-26
Тошкент	2 338	2 657	113,6	319
Фарғона	3 539	3 291	93,0	-248
Хоразм	3 994	3 854	96,5	-140
Тошкент ш.	1 664	1 877	112,8	213

1) Дастлабки маълумот

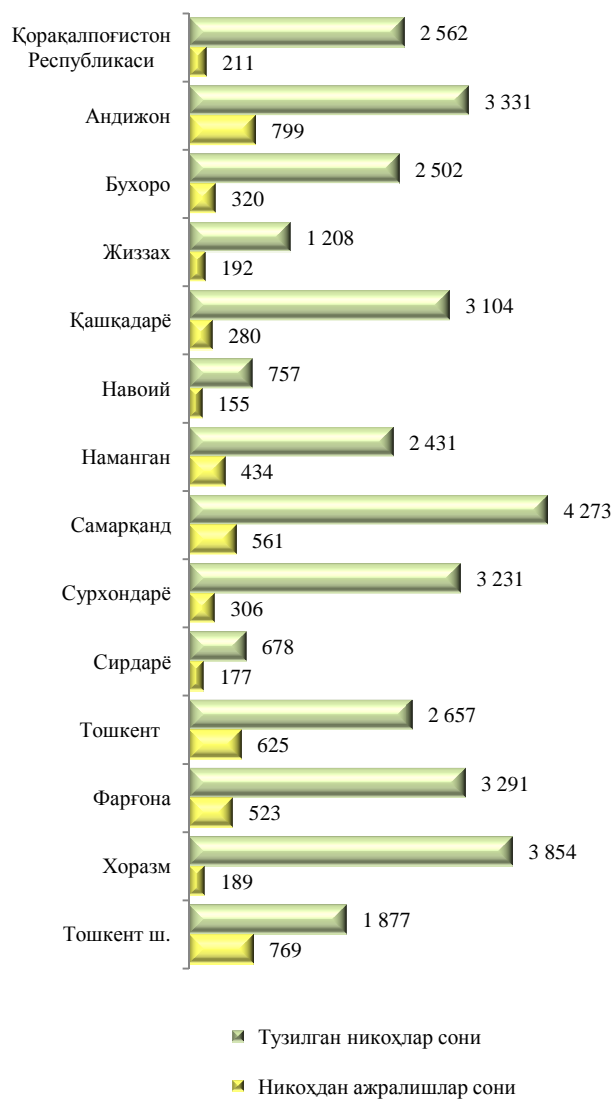
Никоҳдан ажралишлар сони
(январь-февраль ҳолатига)

бирлик

	2018й.	2019й ¹⁾ .	Ўсиш суръати, фоизда	Фарқи, (+,-)
Ўзбекистон Республикаси	5 466	5 541	101,4	75
Қорақалпоғистон Республикаси	235	211	89,8	-24
вилоятлар:				
Андижон	546	799	146,3	253
Бухоро	291	320	110,0	29
Жиззах	205	192	93,7	-13
Қашқадарё	454	280	61,7	-174
Навоий	156	155	99,4	-1
Наманган	390	434	111,3	44
Самарқанд	628	561	89,3	-67
Сурхондарё	324	306	94,4	-18
Сирдарё	182	177	97,3	-5
Тошкент	636	625	98,3	-11
Фарғона	586	523	89,2	-63
Хоразм	195	189	96,9	-6
Тошкент ш.	638	769	120,5	131

1) Дастлабки маълумот

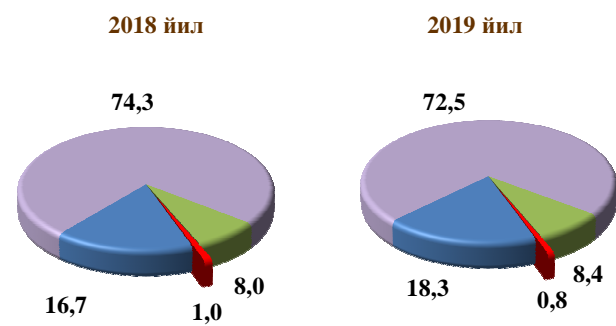
Тузилган никоҳлар ва никоҳдан ажралишлар сони
(2019 йил январь-февраль ҳолатига, бирлик)



Саноат



Январь-февраль ҳолатига иқтисодий фаолият турлари бўйича саноат ишлаб чиқариш таркиби



- Тоғ-кон саноати ва очик конларни ишлаш
- Ишлаб чиқарадиган саноат
- Электр, газ, буғ билан таъминлаш ва ҳавони кондициялаш
- Сув билан таъминлаш, канализация тизими, чиқиндиларни йиғиш ва утилизация қилиш

**Иқтисодий фаолият турлари бўйича саноат
маҳсулотларини ишлаб чиқариш
(2019 йил январь-февраль ҳолатига)**

	<i>Млрд.сўм</i>	<i>2018 йил январь- февралга нисбатан, фоизда</i>
Саноат маҳсулоти	44 109,2	107,2
Тоғ-кон саноати ва очиқ конларни ишлаш	8 078,2	104,3
шундан:		
кўмир, лигнит, нефть ва табиий газ казиб олиш	4 943,8	105,9
металл рудаларини казиб олиш	2 938,0	100,2
тоғ-кон саноатининг бошқа фаолиятлари	116,9	102,2
Ишлаб чиқарадиган саноат	31 988,8	108,0
шундан:		
озиқ-овқат маҳсулотлари, ичимликлар ва тамаки маҳсулотларини ишлаб чиқариш	4 926,7	111,5
тўқимачилик маҳсулотлари, кийим ва тери маҳсулотларини ишлаб чиқариш	5 887,3	101,5
машина ва ускуналарни ишлаб чиқариш, таъмирлаш ва ўрнатиш, автотранспорт воситалари, трейлерлар ва ярим прицеплар ва бошқа тайёр металл буюмлар ишлаб чиқариш	7 547,7	121,6

Давоми

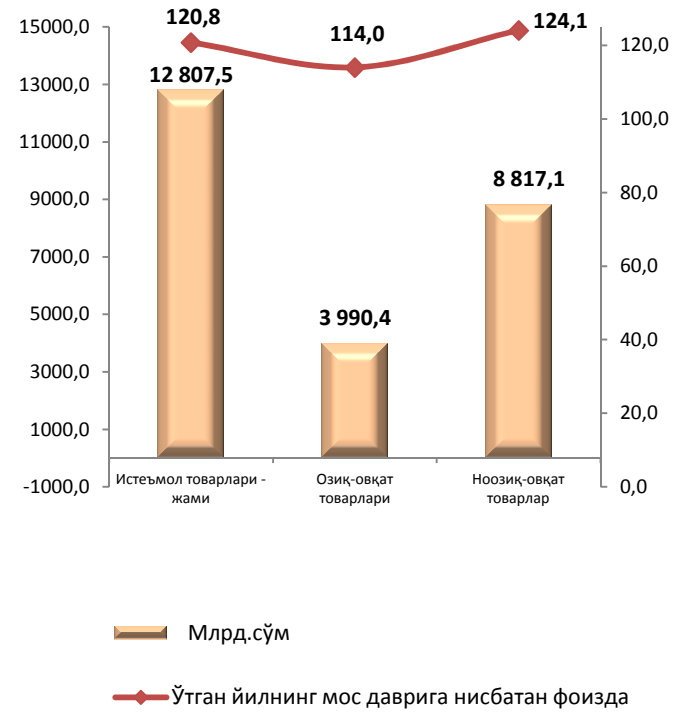
	Млрд.сўм	2018 йил январь- февралга нисбатан, фоизда
кимё маҳсулотлари, резина ва пластмасса буюмлар ишлаб чиқариш	3 465,6	101,6
металлургия саноати	5 903,1	107,9
кокс ва нефтни қайта ишлаш маҳсулотлари ишлаб чиқариш	1 518,4	91,5
ёғоч ва пўкак буюмлар, поҳол ва тўқиш учун материаллардан буюмлар, қоғоз ва қоғоз маҳсулотлари, мебел ишлаб чиқариш	563,0	103,1
ёзилган материалларни нашр қилиш ва акс эттириш	203,5	104,9
асосий фармацевтика маҳсулотлари ва препаратларини ишлаб чиқариш	278,9	114,2
бошқа нометалл минерал маҳсулотлар ишлаб чиқариш	1 538,6	105,7
Электр, газ, буғ билан таъминлаш ва ҳавони кондициялаш	3 679,2	106,9
шу жумладан:		
электр энергиясини ишлаб чиқариш, узатиш ва тақсимлаш, буғ узатиш ва ҳавони кондициялаш тизимлари	3 186,2	107,4
газсимон ёқилғини ишлаб чиқариш ва тақсимлаш	493,0	100,0
Сув билан таъминлаш; канализация тизими, чиқиндиларни йиғиш ва утилизация қилиш	363,0	109,4

Худудлар бўйича саноат маҳсулоти
(2019 йил январь-февраль ҳолатига)

	Жами		Аҳоли жон бошига	
	млрд.сўм	ўсиш суръати, фоизда	минг сўм	ўсиш суръати, фоизда
Ўзбекистон Республикаси	44 109,2¹⁾	107,2	1 338,5	105,4
Қорақалпоғистон Республикаси	1 948,4	97,0	1 049,8	95,6
вилоятлар:				
Андижон	4 680,9	123,8	1 540,2	121,7
Бухоро	2 192,6	101,7	1 163,3	100,2
Жиззах	585,9	96,3	437,7	94,5
Қашқадарё	3 002,4	95,9	943,9	94,0
Навоний	6 095,6	99,2	6 308,8	97,6
Наманган	967,8	106,6	355,0	104,6
Самарқанд	1 980,5	117,2	526,8	114,9
Сурхондарё	518,0	90,4	203,8	88,5
Сирдарё	1 129,9	102,1	1 373,2	100,4
Тошкент	6 959,1	107,3	2 416,4	106,0
Фарғона	2 527,9	103,5	692,3	101,8
Хоразм	1 203,5	114,3	661,2	112,5
Тошкент ш.	6 648,7	101,9	2 672,5	100,1

¹⁾ Худудлар бўйича тақсимланмаган маълумотларни қўшган ҳолда

**Истеъмол товарлари ишлаб чиқариш
ҳажми ва унинг ўсиш суръати
(2019 йил январь-февраль ҳолатига)**



Истеъмол товарлари
(2019 йил январь-февраль ҳолатига)

	Жами		Аҳоли жон бошига	
	млрд.сўм	ўсиш суръати, фоизда	минг сўм	ўсиш суръати, фоизда

Ўзбекистон Республикаси **12 807,5¹⁾** **120,8** **388,6** **118,7**

Қорақалпоғистон Республикаси 258,6 106,0 139,3 104,5

вилоятлар:

Андижон 3 668,5 160,7 1 207,1 157,9

Бухоро 599,8 102,1 318,2 100,5

Жиззах 233,8 98,2 174,7 96,3

Қашқадарё 406,7 99,6 127,8 97,6

Навий 341,5 99,3 353,4 97,7

Наманган 511,4 105,6 187,6 103,7

Самарқанд 1 049,8 106,0 279,2 103,9

Сурхондарё 189,1 106,8 74,4 104,5

Сирдарё 296,7 111,1 360,6 109,3

Тошкент 973,8 98,1 338,1 96,9

Фарғона 674,2 107,8 184,6 106,0

Хоразм 669,3 128,4 367,7 126,3

Тошкент ш. 2 590,9 106,2 1 041,4 104,4

¹⁾ Ҳудудлар бўйича тақсимланмаган маълумотларни қўшган ҳолда

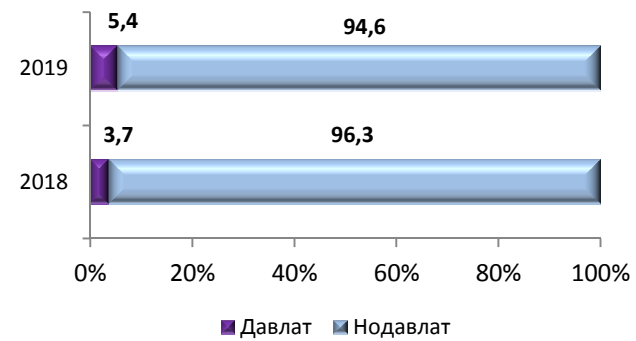
Қурилиш



Мулкчилик шакллари бўйича қурилиш ишлари таркиби

фоизда

	Январь-февраль	
	2018	2019
Жами	100,0	100,0
<i>шундан:</i>		
Давлат	3,7	5,4
Нодавлат	96,3	94,6



Худудлар бўйича қурилиш ишлари
(2019 йил январь-февраль ҳолатига)

	Жами		шундан:	
			ҳудудий қурилиш-пудрат ташкилотлари	
	млрд. сўм	ўсиш суръати, фоизда	млрд. сўм	ўсиш суръати, фоизда

Ўзбекистон Республикаси **5 312,0** **106,3** **3 080,6** **110,2**

Қорақалпоғистон Республикаси 314,7 101,5 169,1 106,1

вилоятлар:

Андижон 356,4 104,2 273,2 103,9

Бухоро 284,3 101,9 171,6 103,8

Жиззах 194,4 108,4 129,3 128,2

Қашқадарё 484,1 111,3 261,0 107,2

Навоний 268,1 101,2 130,0 102,4

Наманган 282,6 106,2 197,6 108,8

Самарқанд 373,2 106,1 211,8 107,0

Сурхондарё 266,2 111,0 173,5 116,8

Сирдарё 104,0 105,1 81,8 104,0

Тошкент 392,6 102,2 142,9 109,3

Фарғона 439,0 105,3 291,9 106,2

Хоразм 266,0 103,5 162,2 120,2

Тошкент ш. 1 272,8 106,7 684,8 115,6

Савдо ва хизматлар



Чакана савдо товар айланмаси таркиби (2019 йил январь- февраль ҳолатига)

	Млрд.сўм	2018 йил январь- февралга нисбатан фоизда	жамига нисбатан фоизда
Жами	20 862,2	105,6	100,0
<i>шу жумладан:</i>			
йирик корхоналар	3 282,5	127,9	15,5
кичик тадбиркорлик	17 633,7	102,3	84,5
шундан, уюлмаган савдо товар айланмаси	2 137,7	95,0	10,2

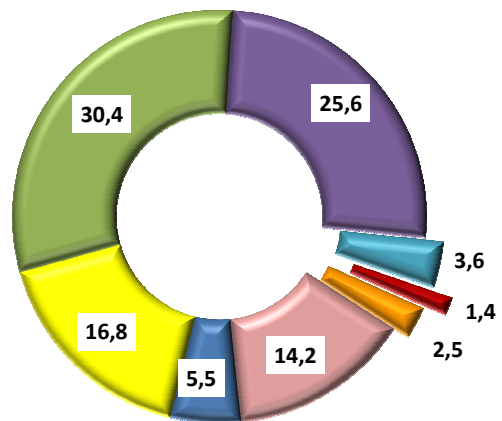
Чакана товар айланмаси
(2019 йил январь-февраль ҳолатига)

	Млрд.сўм	2018 йил январь- февралга нисбатан фоизда
Ўзбекистон Республикаси	20 862,2	105,6
Қорақалпоғистон Республикаси	734,6	109,2
вилоятлар:		
Андижон	1 661,3	105,4
Бухоро	1 204,8	110,6
Жиззах	704,6	105,4
Қашқадарё	1 507,1	100,9
Навобй	812,4	106,4
Наманган	1 370,8	107,7
Самарқанд	1 711,1	106,7
Сурхондарё	1 299,5	104,7
Сирдарё	394,3	102,1
Тошкент	2 101,8	103,5
Фарғона	1 783,5	102,8
Хоразм	889,0	113,4
Тошкент ш.	4 687,4	106,5

**Иқтисодий фаолият турлари бўйича
бозор хизматлари ишлаб чиқариш
(2019 йил январь- февраль ҳолатига)**

	<i>Млрд.сўм</i>	<i>жамига нисбатан фоизда</i>	<i>ўсиш суръати, фоизда</i>
Хизматлар – жами	26 102,2	100,0	115,7
шу жумладан, асосий турлар бўйича:			
алоқа ва ахборотлаштириш хизматлари	1 428,2	5,5	98,5
молиявий хизматлар	4 386,0	16,8	157,5
транспорт хизматлари	7 922,8	30,4	116,7
шу жумладан: автотранспорт хизматлари	3 460,6	13,3	100,9
яшаш ва овқатланиш хизматлари	741,4	2,8	105,3
савдо хизматлари	6 692,2	25,6	104,7
кўчмас мулк билан боғлиқ хизматлар	805,1	3,1	103,7
таълим соҳасидаги хизматлар	936,9	3,6	118,3
соғлиқни сақлаш соҳасидаги хизматлар	373,2	1,4	116,5
ижара хизматлари	542,4	2,1	104,2
компьютерлар ва маиший товарларни таъмирлаш бўйича хизматлар	440,4	1,7	103,1
шахсий хизматлар	662,7	2,5	103,3
меъморчилик, муҳандислик изланишлари, техник синовлар ва таҳлил соҳасидаги хизматлар	395,8	1,5	131,4
бошқа хизматлар	775,1	3,0	103,8

**Иқтисодий фаолият турлари бўйича
бозор хизматлари ишлаб чиқариш
(2019 йил январь-февраль ҳолатига)**



- Алоқа ва ахборотлаштириш хизматлари
- Молиявий хизматлар
- Транспорт хизматлари
- Савдо хизматлари
- Таълим соҳасидаги хизматлар
- Соғлиқни сақлаш соҳасидаги хизматлар
- Шахсий хизматлар
- Бошқа хизматлар

Хизматлар ишлаб чиқариш ҳажми
(2019 йил январь-февраль ҳолатига)

	<i>Млрд.сўм</i>	<i>2018 йил январь-февралга нисбатан фоизда</i>
Ўзбекистон Республикаси	26 102,2	115,7
Қорақалпоғистон Республикаси	792,0	117,1
вилоятлар:		
Андижон	1 350,0	110,9
Бухоро	1 117,1	111,8
Жиззах	543,6	115,9
Қашқадарё	1 186,9	108,3
Навоий	650,7	111,4
Наманган	1 055,8	112,6
Самарқанд	1 693,7	107,8
Сурхондарё	965,3	114,2
Сирдарё	351,6	118,8
Тошкент	1 915,9	111,6
Фарғона	1 585,9	111,0
Хоразм	769,5	111,8
Тошкент ш.	8 337,5	115,0

¹⁾Тақсимланмаган ҳажм

Хизматлар ишлаб чиқариш ҳажми
(2019 йил январь-февраль ҳолатига, минг сўм)

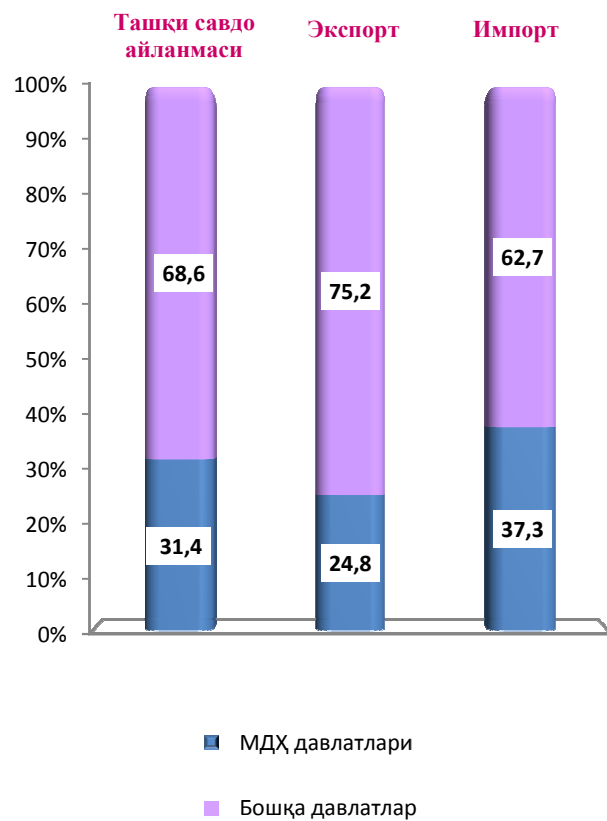


Ташқи иқтисодий фаолият

Республиканинг ташқи савдо айланмаси (2019 йил январь-февраль ҳолатига)

	Млн. АҚШ долл.	2018 йил январь- февралга нисбатан фоизда	Улуши, фоизда
Ташқи савдо айланмаси	6 392,8	125,4	100,0
МДХ давлатлари	2 006,1	113,4	31,4
бошқа давлатлар	4 386,7	131,7	68,6
Экспорт	3 036,8	120,4	100,0
МДХ давлатлари	754,0	134,8	24,8
бошқа давлатлар	2 282,8	116,2	75,2
Импорт	3 356,0	130,3	100,0
МДХ давлатлари	1 252,1	103,6	37,3
бошқа давлатлар	2 103,9	153,9	62,7
Сальдо	-319,2	х	х
МДХ давлатлари	-498,1	х	х
бошқа давлатлар	178,9	х	х

**МДҲ ва бошқа давлатларнинг республика
ташқи савдо айланмасидаги улуши**



Экспорт ва импорт таркиби
(2019 йил январь-февраль ҳолатига)

	Млн. АҚШ долл.	2018 йил январь- февралга нисбатан фоизда	Жамига нисбатан фоизда
Экспорт	3 036,8	120,4	100,0
пахта толаси	67,1	170,0	2,2
озик-овқат маҳсулотлари	128,5	123,7	4,2
шу жумладан: мева ва сабзавот маҳсулотлари	86,4	139,1	2,8
кимёвий маҳсулотлар ва ундан тайёрланган буюмлар	144,5	116,3	4,8
энергия манбалари ва нефть маҳсулотлари	485,3	256,5	16,0
кора металллар ва ундан тайёрланган буюмлар	43,4	273,2	1,4
рангли металллар ва ундан тайёрланган буюмлар	141,1	149,3	4,6
машина ва ускуналар	47,3	103,0	1,6
газлама ва тўқимачилик маҳсулотлари	226,7	109,3	7,5
олтин	1 231,4	96,1	40,5
хизматлар	407,3	103,3	13,4
шу жумладан саёхат	145,7	123,1	4,8

	Млн. АҚШ долл.	2018 йил январь- февралга нисбатан фоизда	Жамига нисбатан фоизда
бошқалар	114,0	419,2	3,8
Импорт	3 356,0	130,3	100,0
озик-овқат маҳсулотлари	357,0	111,5	10,6
кимёвий маҳсулотлар ва ундан тайёрланган буюмлар	432,1	119,7	12,9
энергия манбаалари ва нефт маҳсулотлари	166,0	87,8	4,9
қора металллар ва ундан тайёрланган буюмлар	234,3	100,6	7,0
рангли металллар ва ундан тайёрланган буюмлар	30,1	136,3	0,9
машина ва усқуналар	1 408,3	158,3	42,0
хизматлар	314,2	105,1	9,4
шу жумладан саёхат	212,9	102,1	6,3
бошқалар	414,0	157,7	12,3

**Хорижий капитал иштирокидаги фаолият
кўрсатаётган корхоналарнинг
иқтисодий фаолият турлари бўйича тақсимланиши
(2019 йил 1 март ҳолатига)**

	<i>Корхоналар сони</i>	<i>Жамига нисбатан фоизда</i>
Жами	8 056	100
шу жумладан:		
қишлоқ, ўрмон ва балиқ хўжалиги	392	4,9
саноат	3 099	38,5
қурилиш	554	6,9
савдо	1 834	22,8
ташиш ва сақлаш	228	2,8
яшаш ва овқатланиш бўйича хизматлар	342	4,2
ахборот ва алоқа	219	2,7
соғлиқни сақлаш ва ижтимоий хизматлар кўрсатиш	108	1,3
бошқа фаолият турлари	1280	15,9

**Хорижий капитал иштирокидаги корхоналарнинг
худудлар бўйича тақсимланиши
(2019 йил 1 март ҳолатига)**

	<i>Рўйхатдан ўтган</i>	<i>Фаолият кўрсатаётган</i>
Ўзбекистон Республикаси	8 330	8 056
Қорақалпоғистон Республикаси	128	127
вилоятлар:		
Андижон	246	239
Бухоро	190	182
Жиззах	141	139
Қашқадарё	102	101
Навий	133	130
Наманган	159	151
Самарқанд	430	418
Сурхондарё	217	215
Сирдарё	118	115
Тошкент	977	864
Фарғона	307	305
Хоразм	85	82
Тошкент ш.	5097	4988

Нарх

Асосий иқтисодий фаолият турлари бўйича саноат маҳсулотлари ишлаб чиқарувчилар нархлари индекси

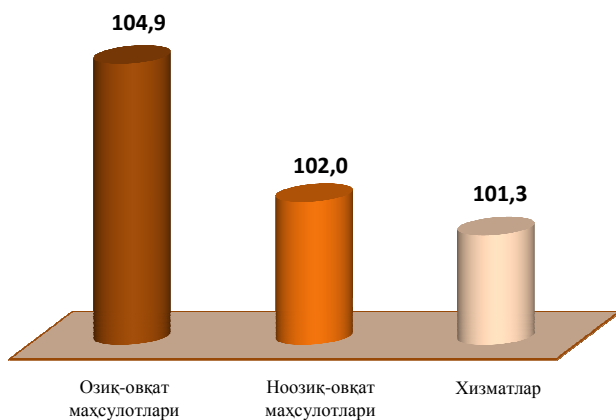
фоизда

	2019 йил февраль 2018 йил декабрь ойига нисбатан
Саноат фаолияти	109,9
Тоғ-кон саноати ва очиқ конларни ишлаш	102,1
хом нефть ва табиий газ қазиб олиш	102,1
кўмир ва лигнит қазиб олиш	100,0
тоғ-кон саноати билан боғлиқ бошқа фаолият	103,0
Ишлаб чиқариш саноати	112,6
озик-овқат маҳсулотлари ишлаб чиқариш	101,2
ичимликлар ишлаб чиқариш	101,3
тўқимачилик маҳсулотлари ишлаб чиқариш	100,1
кокс ва нефтни қайта ишлаш маҳсулотлари ишлаб чиқариш	104,4
кимё маҳсулотлари ишлаб чиқариш	135,3
бошқа нометалл минерал маҳсулотлар ишлаб чиқариш	102,1
металлургия саноати	172,1
машина ва ускуналардан ташқари тайёр металл буюмлар ишлаб чиқариш	114,6
электр ускуналари ишлаб чиқариш	99,5
автотранспорт воситалари, трейлерлар ва ярим прицеплар ишлаб чиқариш	100,7
Электр, газ, буғ билан таъминлаш ва ҳавони кондициялаш	105,0
Сув билан таъминлаш; канализация тизими, чиқиндиларни йиғиш ва утилизация қилиш	100,5

Ўзбекистон Республикаси
бўйича истеъмол нархлари индекси

фоизда

	2019 йил февраль 2018 йил декабрга нисбатан
Товар ва хизматлар – жами	103,1
шунингдек:	
озик-овқат маҳсулотлари	104,9
ноозик-овқат маҳсулотлари	102,0
хизматлар	101,3



**Товар ва хизматларнинг асосий гуруҳлари
бўйича истеъмол нархлари индекси**

фоизда

	<i>2019 йил февраль 2018 йил декабрь ойига нисбатан</i>
Йиғма индекс	103,1
Озиқ-овқат товарлари	104,9
Нон маҳсулотлари	102,9
Гўшт, парранда ва балиқ	102,4
Сут маҳсулотлари	106,5
Тухум	101,1
Ёғ ва мойлар	102,2
Мева ва сабзавотлар	112,6
мева	115,7
сабзавотлар	113,9
картошка	101,7
Шакар, чой ва қандолат маҳсулотлари	102,9
Алкоголсиз ичимликлар	100,0
Алкогол ичимликлар	106,0
Умумий овқатланиш	106,9

Давоми

	<i>2019 йил февраль 2018 йил декабрь ойига нисбатан</i>
Нооziқ-овқат товарлари	102,0
Кийим	101,9
Оёқ кийим	101,4
Газлама ва эшилган иплар	102,2
Маиший тўқимачилик маҳсулотлари	103,3
Маданий моллар	106,2
Қурилиш моллари	100,2
Дори-дармонлар	100,5
Шахсий гигиена маҳсулотлари	101,0
Тамаки маҳсулотлари	100,0
Автомобиллар учун ёқилғи	100,6
Хизматлар	101,3
Маиший хизматлар	104,7
Уй-жой коммунал хизматлари	100,2
Йўловчи транспорти хизматлари	101,1
Алоқа хизматлари	100,3

**ЎЗБЕКИСТОН РЕСПУБЛИКАСИНING
ИЖТИМОЙ-ИҚТИСОДИЙ ҲОЛАТИ
2019 йил январь-февраль**

Нашрга масъул:

Йиғма-ахборот ишлари бошқармаси

Боғланиш телефон рақамлари:
(998 71)

230-80-99, 230-80-26

Буюртма рақами № 15.03.2019г. Адади 11 нусха

**Ўзбекистон Республикаси Давлат статистика қўмитаси
Статистик материаллар тарқатишни техник
қўллаб-қувватлаш шўъбаси
Тошкент ш., Мустақиллик шох кўчаси, 63**

www.stat.uz

e – mail: [gks @ stat.uz](mailto:gks@stat.uz)