

## Сўз боши

“Ўзбекистон Республикасининг ижтимоий-иқтисодий ҳолати” рисоласи - Ўзбекистоннинг ижтимоий-иқтисодий ривожланишини, иқтисодиёт тармоқлари ва ҳудудларнинг ҳолатини комплекс тавсифловчи Давлат статистика қўмитасининг ойлик нашри ҳисобланади. Рисолада 2019 йилнинг январь ойи якуни бўйича Ўзбекистон Республикасининг асосий статистик кўрсаткичлари чоп этилган.

Нашр 8 та тематик қисмлардан ташкил топган бўлиб, у корхоналар ва ташкилотларнинг иқтисодий фаолияти, жумладан саноат, қурилиш, бозор хизматлари тўғрисидаги статистик маълумотларни ўз ичига олади.

Рисолада келтирилган статистик кўрсаткичлар дастлабки маълумотлар ҳисобланади ва келгусида ушбу маълумотларга аниқлик киритилиши мумкин.

## Мундарижа

Сўз боши .....	1
Ижтимоий - иқтисодий кўрсаткичлар .....	3
Корхона ва ташкилотларнинг умумий тавсифи .....	4
Демографик ҳолат .....	9
Саноат.....	15
Қурилиш .....	21
Савдо ва хизматлар.....	23
Ташқи иқтисодий фаолият .....	29
Нархлар.....	35

## Ижтимоий-иқтисодий кўрсаткичлар

### Макроиктисодий кўрсаткичлар (2019 йил январь ҳолатига)

(млрд.сўм)

	2019й.	2018 йил январь нисбатан фоизда	Маълумот учун: 2018 йил январь 2017 йил январига-нисбатан фоизда
Саноат маҳсулоти	22138,3	106,9	108,9
Истеъмол товарлари	6105,0	118,4	107,1
Қурилиш ишлари	2486,3	104,9	93,9
Чакана савдо айланмаси	10 141,3	105,1	100,8
Хизматлар	13043,4	115,7	110,5
Ташқи савдо айланмаси, млн.АҚШ.долл.	3359,1	127,1	194,5
Экспорт	1676,3	116,6	252,6
Импорт	1682,8	139,5	152,7
Сальдо	-6,5	х	х



***Корхоналар ва ташкилотларнинг  
умумий тавсифи***

**Рўйхатга олинган ва фаолият кўрсатаётган  
корхоналар ва ташкилотларнинг иқтисодий фаолият  
турлари бўйича тақсимланиши  
(2019 йил 1 февраль ҳолатига)  
(Деҳқон ва фермер хўжаликларидан ташқари)**

	Рўйхатга олинган		Фаолият кўрсатаётган	
	минг бирлик	жамига нисбатан фоизда	минг бирлик	жамига нисбатан фоизда
<b>Жами</b>	<b>351,3</b>	<b>100</b>	<b>335,7</b>	<b>100</b>
шу жумладан:				
қишлоқ, ўрмон ва балиқ хўжалиги	26,6	7,6	25,1	7,5
саноат	61,5	17,5	59,0	17,6
қурилиш	31,5	9,0	30,1	9,0
савдо	81,4	23,2	77,3	23,0
ташиш ва сақлаш	14,2	4,0	13,6	4,1
яшаш ва овқатланиш бўйича хизматлар	21,8	6,2	20,5	6,1
ахборот ва алоқа	7,5	2,1	7,1	2,1
соғлиқни сақлаш ва ижтимоий хизматлар кўрсатиш	7,0	2,0	6,9	2,0
бошқа фаолият турлари	99,8	28,4	96,1	28,6

**Иқтисодий фаолият турлари бўйича  
фаолият кўрсатаётган корхоналар сони  
(2019 йил 1 февраль ҳолатига, минг бирликда)  
(Деҳқон ва фермер хўжаликларидан ташқари)**



**Янги ташкил этилган ва фаолияти тугатилган  
корхоналар ва ташкилотларнинг иқтисодий фаолият  
турлари бўйича тақсимланиши  
( 2019 йил 1 февраль ҳолатига )  
(Деҳқон ва фермер хўжаликларидан ташқари)**

	Янги ташкил этилган		Фаолияти тугатилган	
	бирлик	жамига нисбатан фоизда	бирлик	жамига нисбатан фоизда
<b>Жами</b>	<b>13234</b>	<b>100</b>	<b>1049</b>	<b>100</b>
шу жумладан:				
қишлоқ, ўрмон ва балиқ хўжалиги	647	4,9	101	9,6
саноат	2424	18,3	163	15,5
қурилиш	1114	8,4	104	9,9
савдо	6558	49,6	273	26,0
ташиш ва сақлаш	335	2,5	34	3,2
яшаш ва овқатланиш бўйича хизматлар	803	6,1	64	6,1
ахборот ва алоқа	135	1,0	16	1,5
соғлиқни сақлаш ва ижтимоий хизматлар кўрсатиш	113	0,9	10	1,0
бошқа фаолият турлари	1105	8,3	284	27,2

**Янги ташкил этилган ва фаолияти тугатилган  
корхоналар ва ташкилотларнинг иқтисодий фаолият  
турлари бўйича тақсимланиши**  
(2019 йил 1 февраль ҳолатига, бирлик)  
(Деҳқон ва фермер хўжаликларидан ташқари)



**Рўйхатга олинган ва фаолият кўрсатаётган  
корхоналар ва ташкилотларнинг сони**  
(2019 йил 1 февраль ҳолатига, минг бирликда)  
(Деҳқон ва фермер хўжаликларидан ташқари)

	Рўйхатга олинган		Фаолият кўрсатаётган	
	жами	шу жумладан, кичик бизнес	жами	шу жумладан, кичик бизнес

<b>Ўзбекистон Республикаси</b>	<b>351,3</b>	<b>288,2</b>	<b>335,7</b>	<b>274,9</b>
Қорақалпоғистон Республикаси	16,3	12,7	15,9	12,3
вилоятлар:				
Андижон	29,5	24,5	28,1	23,3
Бухоро	20,1	16,7	19,1	15,8
Жиззах	15,6	12,4	14,9	11,8
Қашқадарё	22,4	17,6	22,0	17,2
Навобий	11,6	9,4	11,5	9,4
Наманган	23,1	18,7	22,0	17,7
Самарқанд	27,4	21,7	26,1	20,6
Сурхондарё	16,1	12,4	15,8	12,3
Сирдарё	11,4	9,2	10,6	8,6
Тошкент	36,6	30,6	32,1	26,4
Фарғона	30,7	24,7	30,3	24,5
Хоразм	16,5	13,3	15,5	12,5
Тошкент ш.	74,0	64,3	71,8	62,5



## Демографик ҳолат



### Туғилганлар сони (январь ҳолатига)

киши

	2018й.	2019й. <sup>1)</sup>	Ўсиш суръати, фоизда	Фарқи, (+,-)
<b>Ўзбекистон Республикаси</b>	<b>45084</b>	<b>51359</b>	<b>113,9</b>	<b>6275</b>
Қорақалпоғистон Республикаси	2453	2436	99,3	-17
вилоятлар:				
Андижон	4184	4635	110,8	451
Бухоро	2374	2744	115,6	370
Жиззах	1998	2211	110,7	213
Қашқадарё	4724	5241	110,9	517
Навий	1313	1317	100,3	4
Наманган	3966	4588	115,7	622
Самарқанд	5245	6121	116,7	876
Сурхондарё	3885	4295	110,6	410
Сирдарё	1110	1364	122,9	254
Тошкент	3564	4367	122,5	803
Фарғона	4740	5392	113,8	652
Хоразм	2521	2750	109,1	229
Тошкент ш.	3007	3898	129,6	891

<sup>1)</sup> Дастлабки маълумот

**Ўлганлар сони**  
(январь ҳолатига)

*киши*

	2018й.	2019й.	Ўсиш суръати, фоизда	Фарқи, (+,-)
<b>Ўзбекистон Республикаси</b>	<b>10089</b>	<b>11342</b>	<b>112,4</b>	<b>1253</b>
Қорақалпоғистон Республикаси	448	460	102,7	12
вилоятлар:				
Андижон	1053	1176	111,7	123
Бухоро	491	561	114,3	70
Жиззах	334	347	103,9	13
Қашқадарё	745	757	101,6	12
Навоий	303	319	105,3	16
Наманган	888	1030	116,0	142
Самарқанд	786	960	122,1	174
Сурхондарё	566	716	126,5	150
Сирдарё	251	260	103,6	9
Тошкент	1286	1269	98,7	-17
Фарғона	1094	1369	125,1	275
Хоразм	483	621	128,6	138
Тошкент ш.	1361	1497	110,0	136

1) Дастлабки маълумот

**Туғилганлар ва ўлганлар сони**  
(2019 йил январь ҳолатига, киши)



**Тузилган никоҳлар сони**  
(январь ҳолатига)

*бирлик*

	2018й.	2019й <sup>1)</sup> .	Ўсиш суръати, фоизда	Фарқи, (+,-)
<b>Ўзбекистон Республикаси</b>	<b>19285</b>	<b>19978</b>	<b>103,6</b>	<b>693</b>
Қорақалпоғистон Республикаси	1584	1359	85,8	-225
вилоятлар:				
Андижон	1914	1991	104,0	77
Бухоро	1382	1372	99,3	-10
Жиззах	579	653	112,8	74
Қашқадарё	1699	1751	103,1	52
Навоий	406	398	98,0	-8
Наманган	1174	1406	119,8	232
Самарқанд	2385	2467	103,4	82
Сурхондарё	1620	1832	113,1	212
Сирдарё	364	338	92,9	-26
Тошкент	1126	1385	123,0	259
Фарғона	2084	1943	93,2	-141
Хоразм	2246	2245	100,0	-1
Тошкент ш.	722	838	116,1	116

1) Дастлабки маълумот

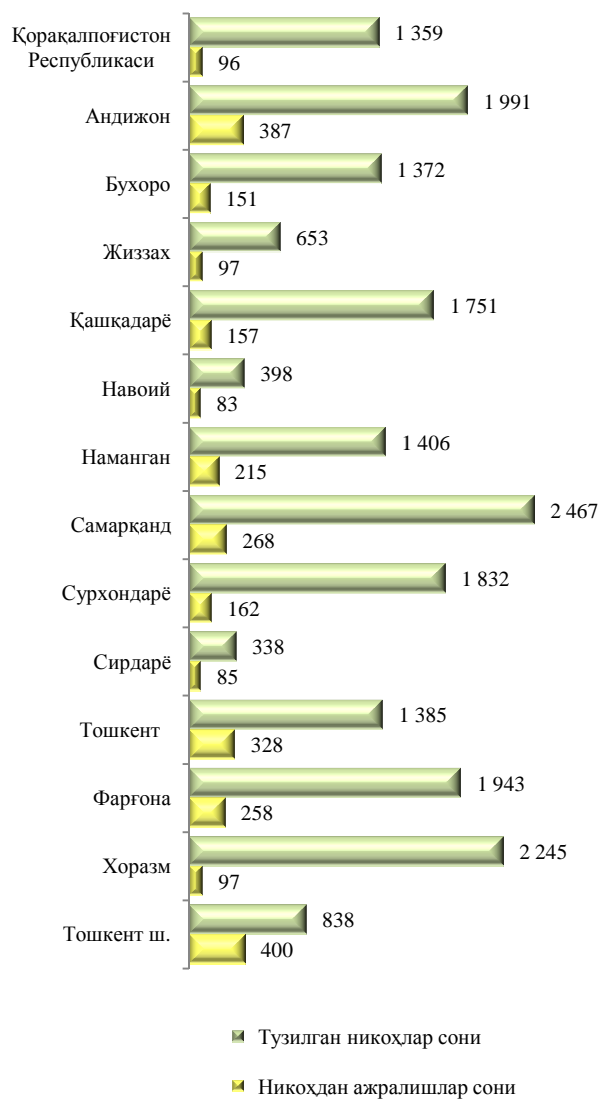
**Никоҳдан ажралишлар сони**  
(январь ҳолатига)

*бирлик*

	2018й.	2019й <sup>1)</sup> .	Ўсиш суръати, фоизда	Фарқи, (+, -)
<b>Ўзбекистон Республикаси</b>	<b>2768</b>	<b>2784</b>	<b>100,6</b>	<b>16</b>
Қорақалпоғистон Республикаси	123	96	78,0	-27
вилоятлар:				
Андижон	246	387	157,3	141
Бухоро	150	151	100,7	1
Жиззах	104	97	93,3	-7
Қашқадарё	270	157	58,1	-113
Навоий	73	83	113,7	10
Наманган	215	215	100,0	-
Самарқанд	316	268	84,8	-48
Сурхондарё	145	162	111,7	17
Сирдарё	98	85	86,7	-13
Тошкент	312	328	105,1	16
Фарғона	301	258	85,7	-43
Хоразм	110	97	88,2	-13
Тошкент ш.	305	400	131,1	95

1) Дастлабки маълумот

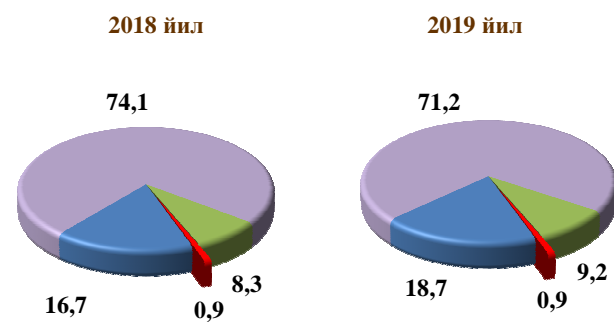
**Тузилган никоҳлар ва никоҳдан ажралишлар сони**  
(2019 йил январь ҳолатига, бирлик)



## Саноат



Январь ҳолатига иқтисодий фаолият турлари бўйича саноат ишлаб чиқариш таркиби



- Тоғ-кон саноати ва очик конларни ишлаш
- Ишлаб чиқарадиган саноат
- Электр, газ, буғ билан таъминлаш ва ҳавони кондициялаш
- Сув билан таъминлаш, канализация тизими, чиқиндиларни йиғиш ва утилизация қилиш

**Иқтисодий фаолият турлари бўйича саноат  
маҳсулотларини ишлаб чиқариш  
(2019 йил январь ҳолатига)**

	Млрд.сўм	2018 йил январга нисбатан, фоизда
<b>Саноат маҳсулоти</b>	<b>22138,3</b>	<b>106,9</b>
<b>Тоғ-кон саноати ва очиқ конларни ишлаш</b>	<b>4131,7</b>	<b>105,3</b>
шундан:		
кўмир, лигнит, нефть ва табиий газ қазиб олиш	2531,5	104,2
металл рудаларини қазиб олиш	1506,1	107,6
тоғ-кон саноатининг бошқа фаолиятлари	58,9	105,9
<b>Ишлаб чиқарадиган саноат</b>	<b>15769,1</b>	<b>107,5</b>
шундан:		
озик-овқат маҳсулотлари, ичимликлар ва тамаки маҳсулотларини ишлаб чиқариш	2374,2	120,6
тўқимачилик маҳсулотлари, кийим ва тери маҳсулотларини ишлаб чиқариш	3028,2	99,3
машина ва ускуналарни ишлаб чиқариш, таъмирлаш ва ўрнатиш, автотранспорт воситалари, трейлерлар ва ярим прицеплар ва бошқа тайёр металл буюмлар ишлаб чиқариш	3528,3	122,3



Давоми

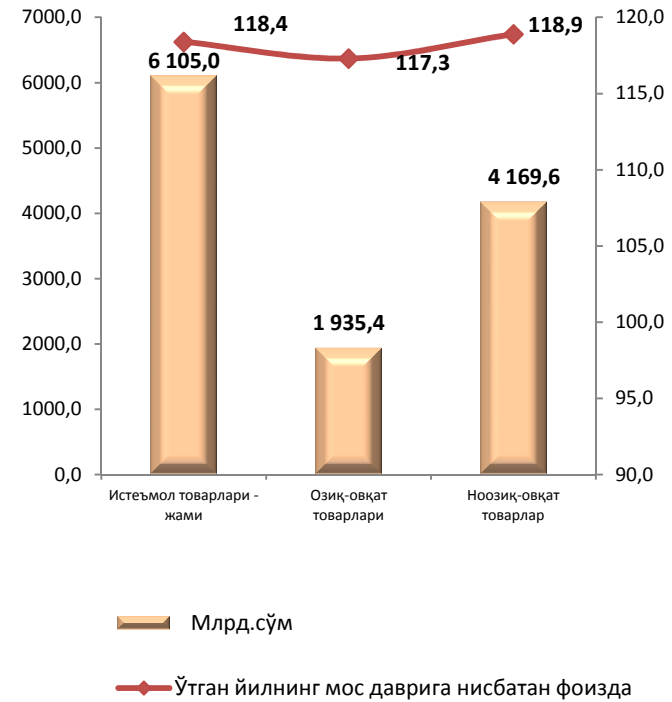
	Млрд.сўм	2018 йил январга нисбатан, фоизда
кимё маҳсулотлари, резина ва пластмасса буюмлар ишлаб чиқариш	1709,8	101,6
металлургия саноати	3046,1	104,4
кокс ва нефтни қайта ишлаш маҳсулотлари ишлаб чиқариш	742,3	91,8
ёғоч ва пўкак буюмлар, поҳол ва тўқиш учун материаллардан буюмлар, қоғоз ва қоғоз маҳсулотлари, мебел ишлаб чиқариш	280,4	108,0
ёзилган материалларни нашр қилиш ва акс эттириш	95,1	98,7
асосий фармацевтика маҳсулотлари ва препаратларини ишлаб чиқариш	125,2	111,8
бошқа нометалл минерал маҳсулотлар ишлаб чиқариш	763,1	101,8
<b>Электр, газ, буғ билан таъминлаш ва ҳавони кондициялаш</b>	<b>2039,9</b>	<b>104,2</b>
шу жумладан:		
электр энергиясини ишлаб чиқариш, узатиш ва тақсимлаш, буғ узатиш ва ҳавони кондициялаш тизимлари	1718,4	104,5
газсимон ёқилғини ишлаб чиқариш ва тақсимлаш	321,5	100,6
<b>Сув билан таъминлаш; канализация тизими, чиқиндиларни йиғиш ва утилизация қилиш</b>	<b>197,6</b>	<b>113,5</b>

**Худудлар бўйича саноат маҳсулоти**  
(2019 йил январь ҳолатига)

	Жами		Аҳоли жон бошига	
	млрд.сўм	ўсиш суръати, фоизда	минг сўм	ўсиш суръати, фоизда
<b>Ўзбекистон Республикаси</b>	<b>22138,3 <sup>1)</sup></b>	<b>106,9</b>	<b>671,8</b>	<b>105,1</b>
Қорақалпоғистон Республикаси	1000,7	94,0	539,2	92,7
вилоятлар:				
Андижон	2249,0	122,7	740,0	120,6
Бухоро	1046,0	101,0	554,9	99,5
Жиззах	301,3	99,4	225,1	97,5
Қашқадарё	1574,4	97,0	495,0	95,1
Наввий	3157,0	97,3	3267,4	95,7
Наманган	504,2	108,5	184,9	106,5
Самарқанд	964,0	113,1	256,4	110,9
Сурхондарё	298,8	101,7	117,6	99,6
Сирдарё	577,1	101,4	701,4	99,8
Тошкент	3502,2	110,3	1216,1	109,0
Фарғона	1288,8	103,0	352,9	101,3
Хоразм	580,1	108,4	318,7	106,6
Тошкент ш.	3169,0	99,4	1273,8	97,7

<sup>1)</sup> Тақсимланмаган хажм

**Истеъмол товарлари ишлаб чиқариш  
ҳажми ва унинг ўсиш суръати  
(2019 йил январь ҳолатига)**



**Истеъмол товарлари**  
(2019 йил январь ҳолатига)

	Жами		Аҳоли жон бошига	
	млрд.сўм	ўсиш суръати, фоизда	минг сўм	ўсиш суръати, фоизда

**Ўзбекистон Республикаси**      **6105,0<sup>1)</sup>**      **118,4**      **185,2**      **116,4**

Қорақалпоғистон Республикаси      126,0      108,4      67,9      106,9

вилоятлар:

Андижон      1724,1      146,4      567,3      143,9

Бухоро      287,0      105,1      152,3      103,6

Жиззах      112,6      101,0      84,1      99,1

Қашқадарё      197,9      102,7      62,2      100,7

Навоний      167,6      101,7      173,4      100,0

Наманган      245,2      105,9      90,0      104,0

Самарқанд      498,6      103,0      132,6      101,0

Сурхондарё      95,0      114,1      37,4      111,7

Сирдарё      135,4      111,4      164,6      109,6

Тошкент      477,1      96,7      165,6      95,5

Фарғона      326,0      109,1      89,3      107,4

Хоразм      304,3      116,3      167,2      114,4

Тошкент ш.      1223,0      106,9      491,6      105,0

<sup>1)</sup>Тақсимланмаган ҳажм

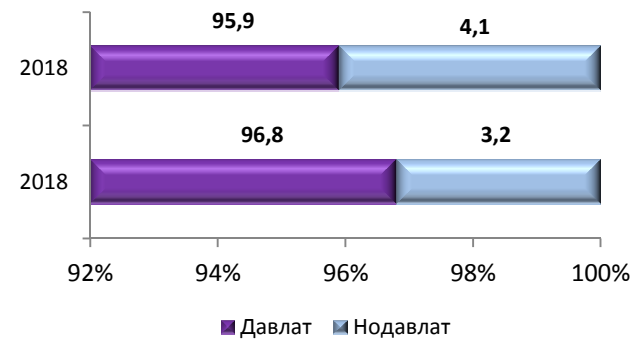
## Қурилиш



Мулкчилик шакллари бўйича  
қурилиш ишлари таркиби

фоизда

	Январь	
	2018	2019
<b>Жами</b>	<b>100,0</b>	<b>100,0</b>
<i>шундан:</i>		
Давлат	96,8	95,9
Нодавлат	3,2	4,1



**Худудлар бўйича қурилиш ишлари**  
(2019 йил январь ҳолатига)

	Жами		шундан:	
			ҳудудий қурилиш-пудрат ташкилотлари	
	млрд. сўм	ўсиш суръати, фоизда	млрд. сўм	ўсиш суръати, фоизда
<b>Ўзбекистон Республикаси</b>	<b>2486,3</b>	<b>104,9</b>	<b>1408,6</b>	<b>111,4</b>
Қорақалпоғистон Республикаси	153,3	100,8	84,2	113,9
вилоятлар:				
Андижон	139,7	104,4	96,2	103,1
Бухоро	139,8	100,5	82,5	104,1
Жиззах	89,1	102,4	56,9	122,8
Қашқадарё	260,2	115,5	135,4	107,6
Навий	123,4	105,5	62,1	116,5
Наманган	111,7	104,4	66,5	107,4
Самарқанд	163,8	99,9	91,8	108,1
Сурхондарё	128,8	106	87,0	114,7
Сирдарё	50,3	105	39,0	103,6
Тошкент	190,1	99,5	78,7	121,7
Фарғона	182,1	103,4	107,8	105,3
Хоразм	122,9	100,7	68,4	112,6
Тошкент ш.	631,1	103,1	352,2	115,7

## Савдо ва хизматлар



### Чакана савдо товар айланмаси таркиби (2019 йил январь ҳолатига)

	Млрд.сўм	2018 йил январга нисбатан фоизда	жамига нисбатан фоизда
<b>Жами</b>	<b>10 141,3</b>	<b>105,1</b>	<b>100,0</b>
<i>шу жумладан:</i>			
йирик корхоналар	1 521,1	121,7	15,0
кичик тадбиркорлик	8 620,2	102,6	85,0
шундан, уюлмаган савдо товар айланмаси	1 027,9	96,4	10,1

**Чакана товар айланмаси**  
(2019 йил январь ҳолатига)

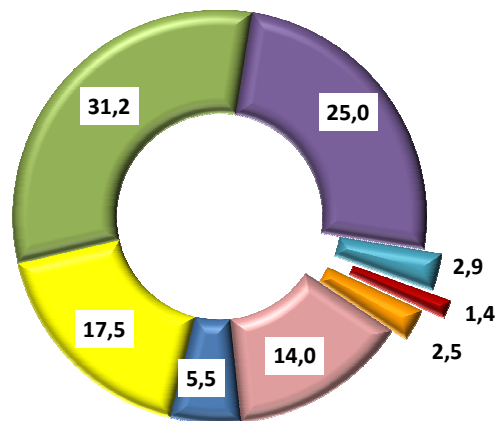
	Млрд.сўм	2018 йил январьга нисбатан фоизда
<b>Ўзбекистон Республикаси</b>	<b>10 141,3</b>	<b>105,1</b>
Қорақалпоғистон Республикаси	349,6	109,0
вилоятлар:		
Андижон	781,2	104,1
Бухоро	587,1	109,5
Жиззах	331,8	104,5
Қашқадарё	706,3	101,6
Навой	395,1	105,5
Наманган	682,6	106,4
Самарқанд	828,5	104,3
Сурхондарё	643,9	105,5
Сирдарё	182,2	101,3
Тошкент	1 033,4	103,6
Фарғона	863,2	103,8
Хоразм	426,8	112,6
Тошкент ш.	2 329,6	105,8



**Иқтисодий фаолият турлари бўйича  
бозор хизматлари ишлаб чиқариш  
(2019 йил январь ҳолатига)**

	<i>Млрд.сўм</i>	<i>жамига нисбатан фоизда</i>	<i>ўсиш суръати, фоизда</i>
<b>Хизматлар – жами</b>	<b>13043,4</b>	<b>100,0</b>	<b>115,7</b>
шу жумладан, асосий турлар бўйича:			
алоқа ва ахборотлаштириш хизматлари	714,0	5,5	95,6
молиявий хизматлар	2289,0	17,5	158,0
транспорт хизматлари	4068,2	31,2	117,0
шу жумладан: автотранспорт хизматлари	1703,7	13,1	100,9
яшаш ва овқатланиш хизматлари	360,9	2,8	103,5
савдо хизматлари	3268,0	25,0	103,6
кўчмас мулк билан боғлиқ хизматлар	393,5	3,0	102,4
таълим соҳасидаги хизматлар	380,6	2,9	124,6
соғлиқни сақлаш соҳасидаги хизматлар	180,0	1,4	113,9
ижара хизматлари	271,1	2,1	108,5
компьютерлар ва маиший товарларни таъмирлаш бўйича хизматлар	216,7	1,7	104,4
шахсий хизматлар	326,2	2,5	103,3
меъморчилик, муҳандислик изланишлари, техник синовлар ва таҳлил соҳасидаги хизматлар	202,4	1,6	134,4
бошқа хизматлар	372,8	2,8	101,7

**Иқтисодий фаолият турлари бўйича  
бозор хизматлари ишлаб чиқариш  
(2019 йил январь ҳолатига)**




- Алоқа ва ахборотлаштириш хизматлари
- Молиявий хизматлар
- Транспорт хизматлари
- Савдо хизматлари
- Таълим соҳасидаги хизматлар
- Соғлиқни сақлаш соҳасидаги хизматлар
- Шахсий хизматлар
- Бошқа хизматлар

**Хизматлар ишлаб чиқариш ҳажми**  
(2019 йил январь ҳолатига)

	Млрд.сўм	2018 йил январга нисбатан фоизда
<b>Ўзбекистон Республикаси</b>	<b>13043,4<sup>1)</sup></b>	<b>115,7</b>
Қорақалпоғистон Республикаси	389,6	117,8
вилоятлар:		
Андижон	667,2	110,0
Бухоро	542,0	111,0
Жиззах	270,4	116,4
Қашқадарё	581,3	108,4
Навоий	317,3	113,1
Наманган	512,8	110,7
Самарқанд	823,7	107,4
Сурхондарё	467,1	112,9
Сирдарё	167,6	115,9
Тошкент	963,5	114,1
Фарғона	779,1	111,6
Хоразм	381,0	114,2
Тошкент ш.	4149,6	114,4

<sup>1)</sup>Тақсимланмаган ҳажм

**Хизматлар ишлаб чиқариш ҳажми**  
(2019 йил январь ҳолатига, минг сўм)

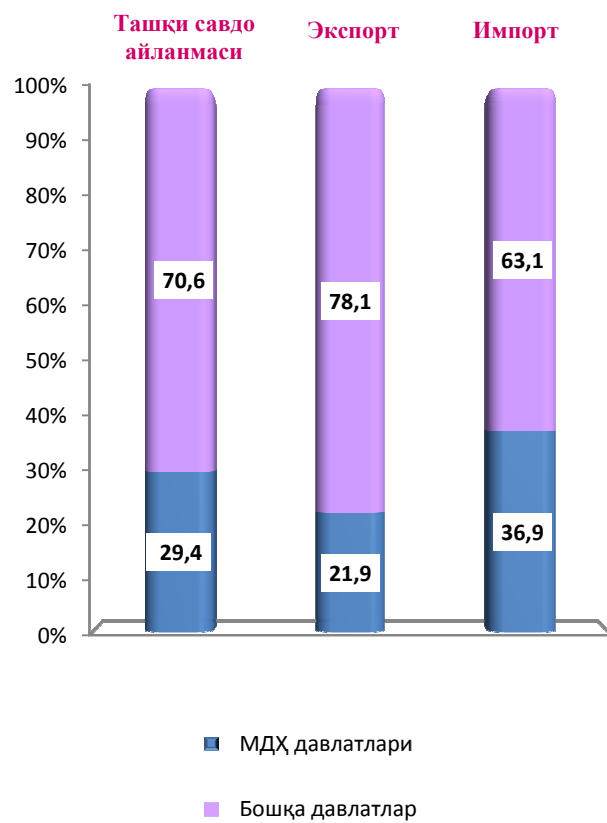


## Ташқи иқтисодий фаолият

### Республиканинг ташқи савдо айланмаси (2019 йил январь ҳолатига)

	Млн. АҚШ долл.	2018 йил январга нисбатан фоизда	Улуши, фоизда
<b>Ташқи савдо айланмаси</b>	<b>3359,1</b>	<b>127,1</b>	<b>100,0</b>
МДХ давлатлари	987,1	116,2	29,4
бошқа давлатлар	2372,0	132,2	70,6
<b>Экспорт</b>	<b>1676,3</b>	<b>116,6</b>	<b>100,0</b>
МДХ давлатлари	366,3	129,1	21,9
бошқа давлатлар	1310,0	113,6	78,1
<b>Импорт</b>	<b>1682,8</b>	<b>139,5</b>	<b>100,0</b>
МДХ давлатлари	620,8	109,7	36,9
бошқа давлатлар	1062,0	165,9	63,1
<b>Сальдо</b>	<b>-6,5</b>	<b>х</b>	<b>х</b>
МДХ давлатлари	-254,5	х	х
бошқа давлатлар	248,0	х	х

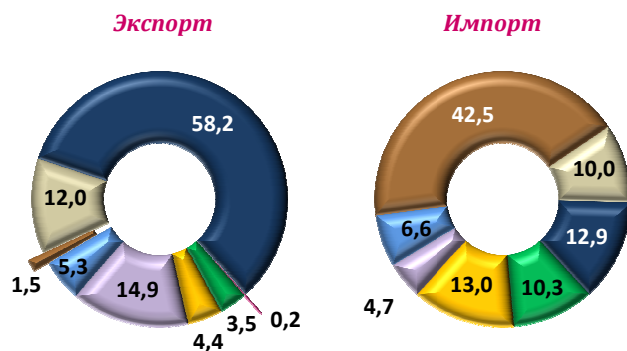
**МДҲ ва бошқа давлатларнинг республика  
ташқи савдо айланмасидаги улуши**



**Экспорт ва импорт таркиби**  
(2019 йил январь ҳолатига)

	Млн. АҚШ долл.	2018 йил январга нисбатан фоизда	Жамига нисбатан фоизда
<b>Экспорт</b>	<b>1676,3</b>	<b>116,6</b>	<b>100,0</b>
пахта толаси	3,1	41,9	0,2
озик-овқат маҳсулотлари	59,5	118,3	3,5
кимёвий маҳсулотлар ва ундан тайёрланган буюмлар	74,5	130,2	4,4
энергия манбалари ва нефть маҳсулотлари	249,2	229,3	14,9
кора ва рангли металллар	88,7	265,6	5,3
машина ва ускуналар	24,9	97,6	1,5
хизматлар	201,3	105,0	12,0
бошқалар	975,1	101,3	58,2
<b>Импорт</b>	<b>1682,8</b>	<b>139,5</b>	<b>100,0</b>
озик-овқат маҳсулотлари	173,4	111,1	10,3
кимёвий маҳсулотлар ва ундан тайёрланган буюмлар	219,6	131,3	13,0
энергия манбаалари ва нефть маҳсулотлари	79,9	89,4	4,7
кора ва рангли металллар	110,6	86,7	6,6
машина ва ускуналар	714,4	179,0	42,5
хизматлар	168,0	114,9	10,0
бошқалар	216,9	179,7	12,9

**Экспорт ва импорт таркиби**  
(2019 йил январь ҳолатига)



- Пахта толаси
- Озиқ-овқат маҳсулотлари
- Кимёвий маҳсулотлар ва ундан тайёрланган буюмлар
- Энергия манбалари ва нефть маҳсулотлари
- Қора ва рангли металллар
- Машина ва ускуналар
- Хизматлар
- Бошқалар



**Хорижий капитал иштирокидаги фаолият  
кўрсатаётган корхоналарнинг  
иқтисодий фаолият турлари бўйича тақсимланиши  
(2019 йил 1 февраль ҳолатига)**

	<i>Корхоналар сони</i>	<i>Жамига нисбатан фоизда</i>
<b>Жами</b>	<b>7810</b>	<b>100</b>
шу жумладан:		
қишлоқ, ўрмон ва балиқ хўжалиги	364	4,7
саноат	3051	39,0
қурилиш	523	6,7
савдо	1754	22,5
ташиш ва сақлаш	220	2,8
яшаш ва овқатланиш бўйича хизматлар	331	4,2
ахборот ва алоқа	215	2,8
соғлиқни сақлаш ва ижтимоий хизматлар кўрсатиш	101	1,3
бошқа фаолият турлари	1251	16,0

**Хорижий капитал иштирокидаги корхоналарнинг  
худудлар бўйича тақсимланиши  
(2019 йил 1 февраль ҳолатига)**

	<i>Рўйхатдан ўтган</i>	<i>Фаолият кўрсатаётган</i>
<b>Ўзбекистон Республикаси</b>	<b>8053</b>	<b>7810</b>
Қорақалпоғистон Республикаси	124	124
вилоятлар:		
Андижон	236	230
Бухоро	174	166
Жиззах	130	128
Қашқадарё	91	90
Навий	123	120
Наманган	152	143
Самарқанд	418	408
Сурхондарё	190	188
Сирдарё	115	112
Тошкент	956	863
Фарғона	297	295
Хоразм	80	78
Тошкент ш.	4967	4865

## Нарх

### Асосий иқтисодий фаолият турлари бўйича саноат маҳсулотлари ишлаб чиқарувчилар нархлари индекси

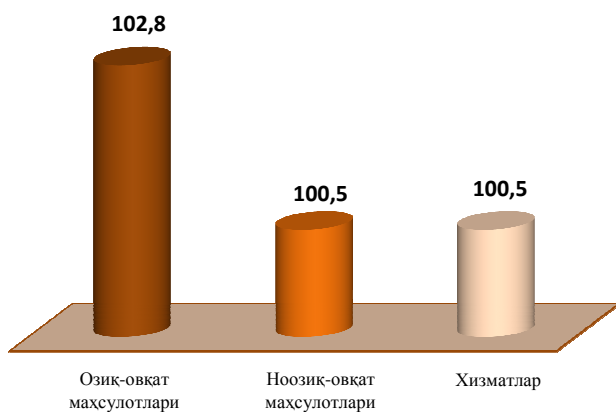
фоизда

	2019 йил январь 2018 йил декабрь ойига нисбатан
<b>Саноат фаолияти</b>	<b>108,8</b>
<b>Тоғ-кон саноати ва очиқ конларни ишлаш</b>	<b>100,6</b>
хом нефть ва табиий газ қазиб олиш	100,6
кўмир ва лигнит қазиб олиш	100,0
тоғ-кон саноати билан боғлиқ бошқа фаолият	99,7
<b>Ишлаб чиқариш саноати</b>	<b>111,4</b>
озик-овқат маҳсулотлари ишлаб чиқариш	100,8
ичимликлар ишлаб чиқариш	100,9
тўқимачилик маҳсулотлари ишлаб чиқариш	99,9
кокс ва нефтни қайта ишлаш маҳсулотлари ишлаб чиқариш	105,8
кимё маҳсулотлари ишлаб чиқариш	134,4
бошқа нометалл минерал маҳсулотлар ишлаб чиқариш	100,2
металлургия саноати	171,9
машина ва ускуналардан ташқари тайёр металл буюмлар ишлаб чиқариш	114,5
электр ускуналари ишлаб чиқариш	100,0
автотранспорт воситалари, трейлерлар ва ярим прицеплар ишлаб чиқариш	100,7
<b>Электр, газ, буғ билан таъминлаш ва ҳавони кондициялаш</b>	<b>106,1</b>
<b>Сув билан таъминлаш; канализация тизими, чиқиндиларни йиғиш ва утилизация қилиш</b>	<b>100,5</b>

Ўзбекистон Республикаси  
бўйича истеъмол нархлари индекси

фоизда

	2019 йил январь 2018 йил декабрга нисбатан
<b>Товар ва хизматлар – жами</b>	<b>101,5</b>
шунингдек:	
озик-овқат маҳсулотлари	102,8
ноозик-овқат маҳсулотлари	100,5
хизматлар	100,5



**Товар ва хизматларнинг асосий гуруҳлари  
бўйича истеъмол нархлари индекси**

*фоизда*

	<i>2019 йил январь 2018 йил декабрь ойига нисбатан</i>
<b>Йиғма индекс</b>	<b>101,5</b>
<b>Озиқ-овқат товарлари</b>	<b>102,8</b>
Нон маҳсулотлари	102,0
Гўшт, парранда ва балиқ	100,9
Сут маҳсулотлари	103,2
Тухум	101,3
Ёғ ва мойлар	101,6
Мева ва сабзавотлар	108,3
мева	111,4
сабзавотлар	106,9
картошка	101,9
Шакар, чой ва қандолат маҳсулотлари	101,2
Алкоголсиз ичимликлар	100,0
Алкогол ичимликлар	103,7
Умумий овқатланиш	103,4

*Давоми*

	<i>2019 йил январь 2018 йил декабрь ойига нисбатан</i>
<b>Нооziқ-овқат товарлари</b>	<b>100,5</b>
Кийим	100,5
Оёқ кийим	100,4
Газлама ва эшилган иплар	100,3
Маиший тўқимачилик маҳсулотлари	101,2
Маданий моллар	100,3
Қурилиш моллари	100,1
Дори-дармонлар	100,2
Шахсий гигиена маҳсулотлари	100,5
Тамаки маҳсулотлари	100,0
Автомобиллар учун ёқилғи	100,7
<b>Хизматлар</b>	<b>100,5</b>
Маиший хизматлар	101,2
Уй-жой коммунал хизматлари	100,1
Йўловчи транспорти хизматлари	100,9
Алоқа хизматлари	100,1







**ЎЗБЕКИСТОН РЕСПУБЛИКАСИНING  
ИЖТИМОЙ-ИҚТИСОДИЙ ҲОЛАТИ  
2019 йил январь**

Нашрга масъул:

Йиғма-ахборот ишлари бошқармаси

Боғланиш телефон рақамлари:  
(998 71)

230-80-99, 230-80-26

*Буюртма рақами № 15.02.2019г. Адади 11 нусха*

**Ўзбекистон Республикаси Давлат статистика қўмитаси  
Статистик материаллар тарқатишни техник  
қўллаб-қувватлаш шўъбаси  
Тошкент ш., Мустақиллик шох кўчаси, 63**

**[www.stat.uz](http://www.stat.uz)**

**e – mail: [gks @ stat.uz](mailto:gks@stat.uz)**