



**ЎЗБЕКИСТОН РЕСПУБЛИКАСИНING
ИЖТИМОЙ-ИҚТИСОДИЙ ҲОЛАТИ
2021 йил январь**

Нашрга масъул:

Йиғма-ахборот ишлари бошқармаси

Боғланиш телефон рақамлари:

(998 71)

202-80-99, 203-80-26

Буюртма рақами № _____ 20.02.2021й. Адади __ нусха

**Ўзбекистон Республикаси Давлат статистика қўмитаси
Статистик материаллар тарқатишни техник
қўллаб-қувватлаш шўъбаси
Тошкент ш., Мустақиллик шох қўчаси, 63**

www.stat.uz

e – mail: [gks @ stat.uz](mailto:gks@stat.uz)

“Ўзбекистон Республикасининг ижтимоий-иқтисодий ҳолати” рисоласи - Ўзбекистоннинг ижтимоий-иқтисодий ривожланишини, иқтисодиёт тармоқлари ва ҳудудларнинг ҳолатини комплекс тавсифловчи Давлат статистика қўмитасининг ойлик нашри ҳисобланади. Рисолада 2021 йилнинг январь оyi якуни бўйича Ўзбекистон Республикасининг асосий статистик кўрсаткичлари чоп этилган.

Нашр 8 та тематик қисмлардан ташкил топган бўлиб, у корхоналар ва ташкилотларнинг иқтисодий фаолияти, жумладан саноат, қурилиш, бозор хизматлари тўғрисидаги статистик маълумотларни ўз ичига олади.

Рисолада келтирилган статистик кўрсаткичлар дастлабки маълумотлар ҳисобланади ва келгусида ушбу маълумотларга аниқлик киритилиши мумкин.

Мундарижа

Сўз боши	1
Ижтимоий - иқтисодий кўрсаткичлар.....	3
Корхона ва ташкилотларнинг умумий тавсифи.....	4
Демографик ҳолат.....	9
Саноат	13
Қурилиш	20
Савдо ва хизматлар	22
Ташқи иқтисодий фаолият	29
Нархлар	35

Истеъмол нархлари индекси¹⁾

фоизда

	2021 йил январь 2020 йил декабрь ойига нисбатан
Йиғма индекс	101,0
Озиқ-овқат маҳсулотлари ва спиртсиз ичимликлар	101,3
Спиртли ичимликлар ва тамаки маҳсулотлари	100,6
Кийим ва пойафзал	100,4
Турар жой хизматлари, сув, электр, газ ва бошқа ёнилғи турлари	102,3
Уй-рўзгор асбоблари, маиший техника ва турар жойларга кундалик хизмат кўрсатиш	100,5
Соғлиқни сақлаш	100,8
Транспорт	100,5
Ахборот ва алоқа	100,1
Дам олиш, спорт ва маданият	100,5
Таълим соҳасидаги хизматлар	100,1
Ресторанлар ва меҳмонхоналар хизматлари	101,5
Суғурталаш ва молиявий хизматлар	100,0
Маиший товарлар ва хизматлар, ижтимоий ҳимоя ва турли товарлар ва хизматлар	100,6

¹⁾ МИИТ Ўз.Р 2018 бўлимлари бўйича



Ижтимоий-иқтисодий кўрсаткичлар

Макроиқтисодий кўрсаткичлар (2021 йил январь ҳолатига)

(млрд. сўм)

	2021 йил	2020 йил январга нисбатан фоизда	Маълумот учун: 2020 йил январь 2019 йил январга- нисбатан фоизда
Саноат маҳсулотлари	26 766,6	98,8	100,3
Истеъмол товарлари	6 735,9	84,0	106,8
Қурилиш ишлари	5 861,7	100,3	107,7
Чакана савдо айланмаси	16 193,8	101,0	104,4
Хизматлар	20 504,6	104,6	111,6
Ташқи савдо айланмаси, млн.АҚШ.долл.	2 303,0	77,8	92,2
Экспорт	694,8	54,0	84,9
Импорт	1 608,1	96,1	99,5
Сальдо	-913,3	x	x





Корхоналар ва ташкилотларнинг умумий тавсифи

Рўйхатга олинган ва фаолият кўрсатаётган корхоналар ва ташкилотларнинг иқтисодий фаолият турлари бўйича тақсимланиши
(2021 йил 1 февраль ҳолатига)
(Фермер ва деҳқон хўжаликларидан ташқари)

	Рўйхатга олинган		Фаолият кўрсатаётган	
	минг бирлик	жамига нисбатан фоизда	минг бирлик	жамига нисбатан фоизда
Жами	511,4	100	481,5	100
шу жумладан:				
қишлоқ, ўрмон ва балиқ хўжалиги	46,0	9,0	42,4	8,8
саноат	90,0	17,6	84,6	17,6
қурилиш	43,7	8,6	41,4	8,6
савдо	143,0	28,0	134,4	27,9
ташиш ва сақлаш	18,4	3,6	17,5	3,6
яшаш ва овқатланиш бўйича хизматлар	32,9	6,4	30,4	6,3
ахборот ва алоқа	10,4	2,0	9,7	2,0
соғлиқни сақлаш ва ижтимоий хизматлар кўрсатиш	9,6	1,9	9,3	1,9
бошқа фаолият турлари	117,4	22,9	111,8	23,3

Ўзбекистон Республикаси бўйича истеъмол нархлари индекси

фоизда

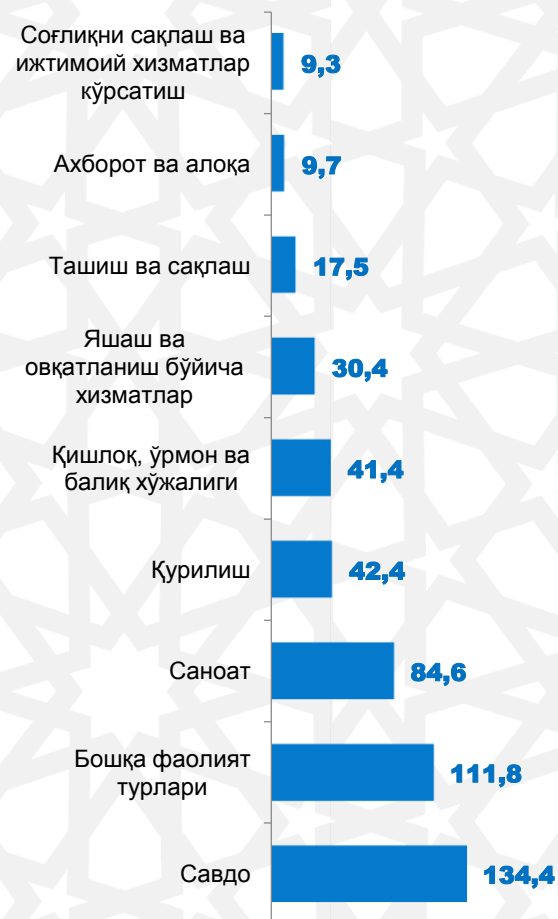
	2021 йил январь 2020 йил декабрга нисбатан
Товар ва хизматлар – жами	101,0
шу жумладан:	
озиқ-овқат маҳсулотлари	101,2
ноозиқ-овқат маҳсулотлари	100,5
хизматлар	101,4



давоми, фоизда

	2021 йил январь 2020 йил декабрь ойига нисбатан
Ишлаб чиқариш саноати	101,4
озик-овқат маҳсулотлари ишлаб чиқариш	101,5
ичимликлар ишлаб чиқариш	100,9
тўқимачилик маҳсулотлари ишлаб чиқариш	102,2
кокс ва нефтни қайта ишлаш маҳсулотлари ишлаб чиқариш	106,9
кимё маҳсулотлари ишлаб чиқариш	98,1
бошқа нометалл минерал маҳсулотлар ишлаб чиқариш	103,4
металлургия саноати	100,7
машина ва ускуналардан ташқари тайёр металл буюмлар ишлаб чиқариш	100,3
электр ускуналари ишлаб чиқариш	105,2
автотранспорт воситалари, трейлерлар ва ярим прицеплар ишлаб чиқариш	100,0
Электр, газ, буғ билан таъминлаш ва ҳавони кондициялаш	101,0
Сув билан таъминлаш; канализация тизими, чиқиндиларни йиғиш ва утилизация қилиш	132,5

Иқтисодий фаолият турлари бўйича фаолият кўрсатаётган корхоналар сони
(2021 йил 1 февраль ҳолатига)
(Фермер ва деҳқон хўжаликларидан ташқари)



Янги ташкил этилган ва фаолияти тугатилган корхоналар ва ташкилотларнинг иқтисодий фаолият турлари бўйича тақсимлиши
(2021 йил 1 февраль ҳолатига)
(Фермер ва деҳқон хўжаликларидан ташқари)

	Янги ташкил этилган		Фаолияти тугатилган	
	бирлик	жамига нисбатан фоизда	бирлик	жамига нисбатан фоизда
Жами	8 722	100	742	100
шу жумладан:				
қишлоқ, ўрмон ва балиқ хўжалиги	1 412	16,2	95	12,8
саноат	1 437	16,5	153	20,6
қурилиш	607	7,0	47	6,3
савдо	3 090	35,4	215	29,0
ташиш ва сақлаш	230	2,6	15	2,0
яшаш ва овқатланиш бўйича хизматлар	523	6,0	63	8,5
ахборот ва алоқа	241	2,8	9	1,2
соғлиқни сақлаш ва ижтимоий хизматлар кўрсатиш	139	1,6	10	1,3
бошқа фаолият турлари	1 043	12,0	135	18,2



Асосий иқтисодий фаолият турлари бўйича саноат маҳсулотлари ишлаб чиқарувчилар нархлари индекси

фоизда

	2021 йил январь 2020 йил декабрь ойига нисбатан
Саноат фаолияти	101,0
Тоғ-кон саноати ва очиқ конларни ишлаш	97,5
кўмир ва лигнит қазиб олиш	100,0
хом нефть ва табиий газ қазиб олиш	92,5
металл рудалари қазиб олиш	129,0
тоғ-кон саноати билан боғлиқ бошқа фаолият	96,1

**Хорижий капитал иштирокидаги корхоналарнинг
худудлар бўйича тақсимланиши
(2021 йил 1 февраль ҳолатига)**

	Рўйхатдан ўтган	Фаолият кўрсатаётган
Ўзбекистон Республикаси	12 457	11 919
Қорақалпоғистон Республикаси	169	165
вилоятлар:		
Андижон	369	348
Бухоро	307	298
Жиззах	210	206
Қашқадарё	225	220
Навоий	245	240
Наманган	270	263
Самарқанд	607	590
Сурхондарё	449	430
Сирдарё	193	186
Тошкент	1 450	1 319
Фарғона	471	460
Хоразм	190	177
Тошкент ш.	7 302	7 017

**Янги ташкил этилган ва фаолияти тугатилган
корхоналар ва ташкилотларнинг иқтисодий
фаолият турлари бўйича тақсимланиши
(2021 йил 1 февраль ҳолатига, бирлик)
(Фермер ва деҳқон хўжалиқларидан ташқари)**



Рўйхатга олинган ва фаолият кўрсатаётган корхоналар ва ташкилотларнинг сони
(2021 йил 1 февраль ҳолатига, минг бирликда)
(Фермер ва деҳқон хўжаликларидан ташқари)

	Рўйхатга олинган		Фаолият кўрсатаётган	
	Жами	шу жумладан, кичик бизнес	Жами	шу жумладан, кичик бизнес
Ўзбекистон Республикаси	511,4	444,5	481,5	417,2
Қорақалпоғистон Республикаси	23,0	19,2	22,1	18,4
<i>вилоятлар:</i>				
Андижон	41,5	36,3	37,5	32,4
Бухоро	30,1	26,5	28,5	25,1
Жиззах	22,3	18,9	21,1	17,8
Қашқадарё	32,3	27,3	31,3	26,4
Навоий	21,5	19,3	20,3	18,1
Наманган	32,3	27,8	31,3	26,9
Самарқанд	41,8	35,6	39,5	33,6
Сурхондарё	27,0	23,0	25,7	21,8
Сирдарё	16,6	14,5	15,5	13,5
Тошкент	52,5	46,2	46,3	40,4
Фарғона	44,1	37,7	42,6	36,4
Хоразм	23,9	20,6	22,3	19,2
Тошкент ш.	102,5	91,6	97,6	87,2

Хорижий капитал иштирокидаги фаолият кўрсатаётган корхоналарнинг иқтисодий фаолият турлари бўйича тақсимланиши
(2021 йил 1 февраль ҳолатига)

	Корхоналар сони	Жамига нисбатан фоизда
Жами	11 919	100
шу жумладан:		
қишлоқ, ўрмон ва балиқ хўжалиги	690	5,8
саноат	3 981	33,4
қурилиш	966	8,1
савдо	3 148	26,4
ташиш ва сақлаш	322	2,7
яшаш ва овқатланиш бўйича хизматлар	507	4,2
ахборот ва алоқа	321	2,7
соғлиқни сақлаш ва ижтимоий хизматлар кўрсатиш	174	1,5
бошқа фаолият турлари	1 810	15,2

давоми

	Млн. АҚШ долл.	2020 йил январга нисбатан фоизда	Жамига нисбатан фоизда
Импорт	1 608,1	96,1	100,0
озиқ-овқат маҳсулотлари	230,2	179,4	14,3
кимёвий маҳсулотлар ва ундан тайёрланган буюмлар	245,0	113,6	15,2
энергия манбаалари ва нефт маҳсулотлари	110,9	122,1	6,9
қора металллар ва ундан тайёрланган буюмлар	126,7	113,8	7,9
рангли металллар ва ундан тайёрланган буюмлар	12,6	34,7	0,8
машина ва усқуналар	623,8	91,6	38,8
хизматлар	55,8	30,0	3,5
шу жумладан саёхат	31,0	22,1	1,9
бошқалар	203,0	90,6	12,6



Демографик ҳолат



Туғилганлар сони (январь ҳолатига)

киши

	2020 й.	2021 й. ¹⁾	Ўсиш суръати, фоизда	Фарқи, (+,-)
Ўзбекистон Республикаси	56 140	59 676	106,3	3 536
Қорақалпоғистон Республикаси	2 747	2 865	104,3	118
<i>вилоятлар:</i>				
Андижон	5 453	5 794	106,3	341
Бухоро	2 825	2 806	99,3	-19
Жиззах	2 643	2 754	104,2	111
Қашқадарё	5 797	6 834	117,9	1 037
Навоий	1 474	1 732	117,5	258
Наманган	5 018	5 319	106,0	301
Самарқанд	6 541	7 413	113,3	872
Сурхондарё	4 704	5 920	125,9	1 216
Сирдарё	1 437	1 395	97,1	-42
Тошкент	4 552	4 976	109,3	424
Фарғона	6 318	4 360	69,0	-1 958
Хоразм	2 866	3 017	105,3	151
Тошкент ш.	3 765	4 491	119,3	726

¹⁾ Дастлабки маълумот

Тузилган никоҳлар сони
(январь ҳолатига)

бирлик

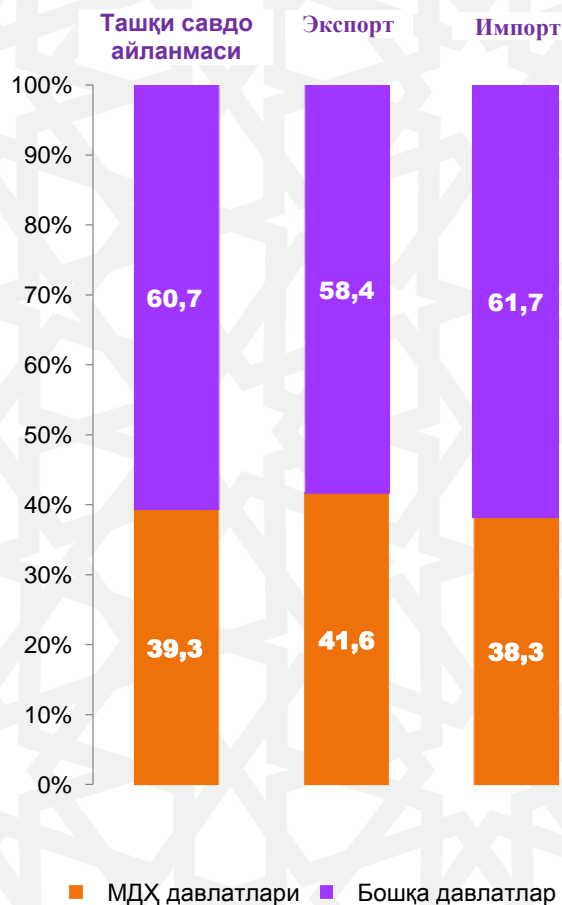
	2020 й.	2021 й. ¹⁾	Ўсиш суръати, фоизда	Фарқи, (+,-)
Ўзбекистон Республикаси	19 116	19 704	103,1	588
Қорақалпоғистон Республикаси	1 360	1 362	100,1	2
<i>вилоятлар:</i>				
Андижон	1 847	1 586	85,9	-261
Бухоро	1 319	1 423	107,9	104
Жиззах	518	730	140,9	212
Қашқадарё	1 591	1 598	100,4	7
Навоий	413	473	114,5	60
Наманган	1 372	1 325	96,6	-47
Самарқанд	2 425	2 436	100,5	11
Сурхондарё	1 816	1 842	101,4	26
Сирдарё	356	396	111,2	40
Тошкент	1 212	1 486	122,6	274
Фарғона	1 820	1 970	108,2	150
Хоразм	2 311	1 854	80,2	-457
Тошкент ш.	756	1 223	161,8	467

¹⁾ Дастлабки маълумот

Экспорт ва импорт таркиби
(2021 йил январь ҳолатига)

	млн. АҚШ долл.	2020 йил январга нисбатан фоизда	Жамига нисбатан фоизда
Экспорт	694,8	54,0	100,0
пахта толаси	3,8	19,3	0,5
озиқ-овқат маҳсулотлари	83,7	128,9	12,0
шу жумладан: мева ва сабзавот маҳсулотлари	40,8	106,2	5,9
кимёвий маҳсулотлар ва ундан тайёрланган буюмлар	67,2	148,9	9,7
энергия манбалари ва нефть маҳсулотлари	32,2	20,9	4,6
қора металллар ва ундан тайёрланган буюмлар	12,4	99,0	1,8
рангли металллар ва ундан тайёрланган буюмлар	79,2	112,9	11,4
машина ва ускуналар	33,9	143,4	4,9
газлама ва тўқимачилик маҳсулотлари	193,2	124,9	27,8
олтин	0,0	0,0	0,0
хизматлар	165,9	72,6	23,9
шу жумладан саёҳат	13,1	14,7	1,9
бошқалар	23,4	99,9	3,4

МДҲ ва бошқа давлатларнинг республика ташқи савдо айланмасидаги улуши



Никоҳдан ажралишлар сони (январь ҳолатига)

бирлик

	2020 й.	2021 й. ¹⁾	Ўсиш суръати, фоизда	Фарқи, (+,-)
Ўзбекистон Республикаси	2 927	3 161	108,0	234
Қорақалпоғистон Республикаси	147	123	83,7	-24
<i>вилоятлар:</i>				
Андижон	297	338	113,8	41
Бухоро	195	156	80,0	-39
Жиззах	96	113	117,7	17
Қашқадарё	161	271	168,3	110
Навоий	85	109	128,2	24
Наманган	248	220	88,7	-28
Самарқанд	321	310	96,6	-11
Сурхондарё	179	189	105,6	10
Сирдарё	112	104	92,9	-8
Тошкент	306	318	103,9	12
Фарғона	285	312	109,5	27
Хоразм	107	136	127,1	29
Тошкент ш.	388	462	119,1	74

¹⁾ Дастлабки маълумот

Тузилган никоҳлар ва никоҳдан ажралишлар сони
(2021 йил январь ҳолатига, бирлик)



■ Тузилган никоҳлар сони
■ Никоҳдан ажралишлар сони



Ташқи иқтисодий фаолият



Республиканинг ташқи савдо айланмаси
(2021 йил январь ҳолатига)

	Млн. АҚШ долл.	2020 йил январга нисбатан фоизда	Улуши, фоизда
Ташқи савдо айланмаси	2 303,0	77,8	100,0
МДХ давлатлари	905,0	104,4	39,3
бошқа давлатлар	1 397,9	66,8	60,7
Экспорт	694,8	54,0	100,0
МДХ давлатлари	289,3	93,8	41,6
бошқа давлатлар	405,6	41,5	58,4
Импорт	1 608,1	96,1	100,0
МДХ давлатлари	615,8	110,3	615,8
бошқа давлатлар	992,4	88,9	992,4
Сальдо	-913,3	х	х
МДХ давлатлари	-326,5	х	х
бошқа давлатлар	-586,8	х	х

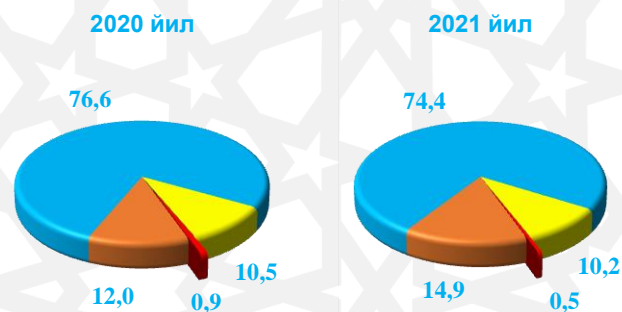
**Аҳоли жон бошига хизматлар
ишлаб чиқариш ҳажми
(2021 йил январь ҳолатига, мине сўм)**



Саноат



**Январь ҳолатига иқтисодий фаолият турлари
бўйича саноат ишлаб
чиқариш таркиби**



- Тоғ-кон саноати ва очиқ конларни ишлаш
- Ишлаб чиқарадиган саноат
- Электр, газ, буг билан таъминлаш ва ҳавони кондициялаш
- Сув билан таъминлаш, канализация тизими, чиқиндиларни йиғиш ва утилизация қилиш

**Иқтисодий фаолият турлари бўйича саноат
маҳсулотларини ишлаб чиқариш
(2021 йил январь ҳолатига)**

	Млрд. сўм	2020 йил январга нисбатан ФҲИ, фоизда
--	-----------	---

Саноат маҳсулоти 26 766,6 98,8

Тоғ-кон саноати ва очиқ конларни ишлаш	3 221,4	99,8
---	----------------	-------------

шундан:

кўмир, лигнит, нефть ва табиий газ қазиб олиш	2 340,9	97,1
--	---------	------

металл рудаларини қазиб
олиш 740,0 108,7

тоғ-кон саноатининг бошқа фаолиятлари	67,2	96,3
--	------	------

**Хизматлар ишлаб чиқариш ҳажми
(2021 йил январь ҳолатига)**

	Млрд. сўм	2020 йил январга нисбатан фоизда
--	-----------	---

**Ўзбекистон
Республикаси¹⁾** 20 504,6 104,6

Қорақалпоғистон
Республикаси 558,6 104,4

вилоятлар:

Андижон 1 026,3 106,5

Бухоро 898,9 109,5

Жиззах 441,3 108,5

Қашқадарё 931,6 106,2

Навоий 507,0 108,3

Наманган 770,4 105,1

Самарқанд 1 276,6 102,2

Сурхондарё 775,8 107,9

Сирдарё 309,2 113,7

Тошкент 1 567,9 103,9

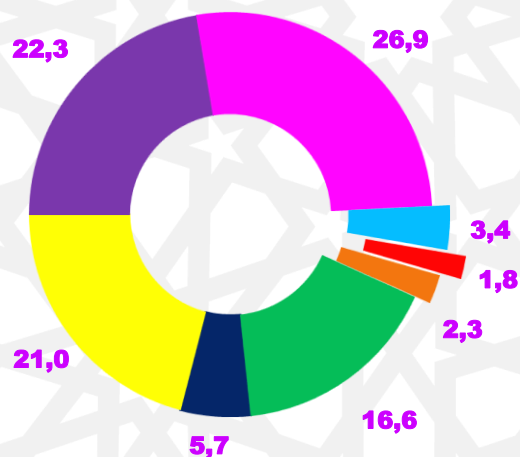
Фарғона 1 163,8 104,2

Хоразм 609,2 109,1

Тошкент ш. 7 976,7 110,5

¹⁾Худудлар бўйича тақсимланмаган маълумотларни қўшган ҳолда

Иқтисодий фаолият турлари бўйича
бозор хизматлари ишлаб чиқариш
(2021 йил январь ҳолатига)



- Алоқа ва ахборотлаштириш хизматлари
- Молиявий хизматлар
- Транспорт хизматлари
- Савдо хизматлари
- Таълим соҳасидаги хизматлар
- Соғлиқни сақлаш соҳасидаги хизматлар
- Шахсий хизматлар
- Бошқа хизматлар

давоми

	Млрд. сўм	2020 йил январга нисбатан ФҲИ, фоизда
Ишлаб чиқарадиган саноат	20 487,8	97,8
шундан:		
озиқ-овқат маҳсулотлари, ичимликлар ва тамаки маҳсулотларини ишлаб чиқариш	3 579,1	106,6
тўқимачилик маҳсулотлари, кийим ва тери маҳсулотларини ишлаб чиқариш	4 114,7	110,7
машина ва ускуналарни ишлаб чиқариш, таъмирлаш ва ўрнатиш, автотранспорт воситалари, трейлерлар ва ярим прицеплар ва бошқа тайёр металл буюмлар ишлаб чиқариш	1 872,3	61,2
кимё маҳсулотлари, резина ва пластмасса буюмлар ишлаб чиқариш	1 951,1	95,9
металлургия саноати	6 820,2	103,9
кокс ва нефтни қайта ишлаш маҳсулотлари ишлаб чиқариш	673,4	79,9

давоми

	Млрд. сўм	2020 йил январга нисбатан ФҲИ, фоизда
ёғоч ва пўкак буюмлар, поҳол ва тўқиш учун материаллардан буюмлар, қоғоз ва қоғоз маҳсулотлари, мебел ишлаб чиқариш	298,5	99,7
ёзилган материалларни нашр қилиш ва акс эттириш	42,9	78,3
асосий фармацевтика маҳсулотлари ва препаратларини ишлаб чиқариш	130,4	87,4
бошқа нометалл минерал маҳсулотлар ишлаб чиқариш	916,7	111,7
Электр, газ, буғ билан таъминлаш ва ҳавони кондициялаш	2 814,0	104,0
шу жумладан:		
электр энергиясини ишлаб чиқариш, узатиш ва тақсимлаш, буғ узатиш ва ҳавони кондициялаш тизимлари	2578,1	104,6
газсимон ёқилғини ишлаб чиқариш ва тақсимлаш	235,9	94,5
Сув билан таъминлаш; канализация тизими, чиқиндиларни йиғиш ва утилизация қилиш	243,5	114,0

давоми

	Млрд. сўм	Жамига нисбатан фоизда	Ўсиш суръати, фоизда
кўчмас мулк билан боғлиқ хизматлар	576,1	2,8	103,2
таълим соҳасидаги хизматлар	705,9	3,4	117,9
соғлиқни сақлаш соҳасидаги хизматлар	379,5	1,8	99,5
ижара хизматлари	547,3	2,7	146,3
компьютерлар ва маиший товарларни таъмирлаш бўйича хизматлар	325,7	1,6	102,1
шахсий хизматлар	481,6	2,3	101,6
меъморчилик, муҳандислик изланишлари, техник синовлар ва таҳлил соҳасидаги хизматлар	448,1	2,2	104,1
бошқа хизматлар	798,7	3,9	107,5

**Иқтисодий фаолият турлари бўйича
бозор хизматлари ишлаб чиқариш
(2021 йил январь ҳолатига)**

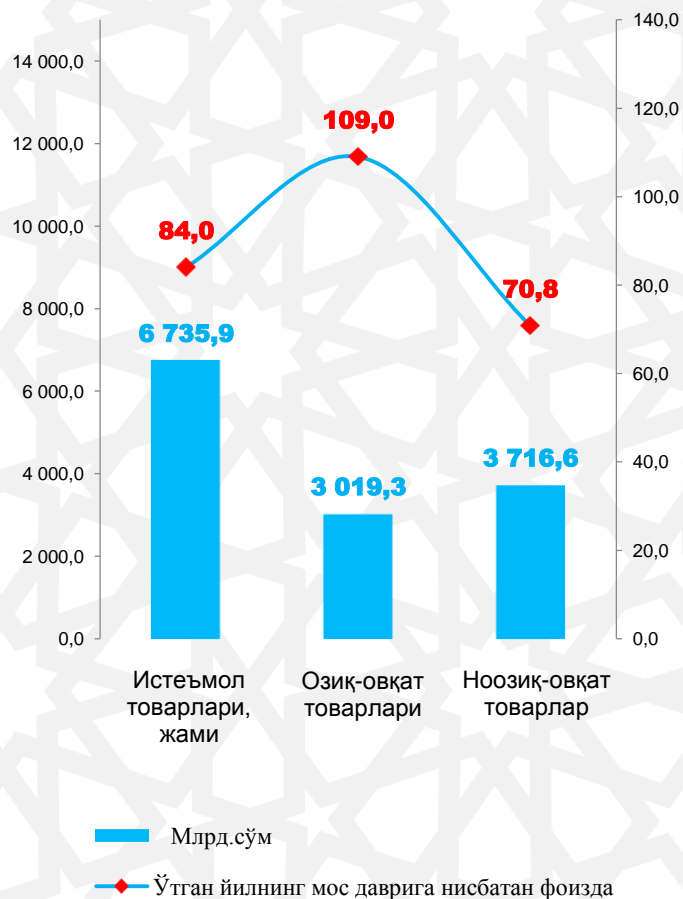
	Млрд.сўм	Жамига нисбатан фоизда	Ўсиш суръати, фоизда
Хизматлар – жами	20 504,6	100,0	104,6
шу жумладан, асосий турлар бўйича:			
алоқа ва ахборотлаштириш хизматлари	1 170,4	5,7	113,4
молиявий хизматлар	4 300,3	21,0	119,0
транспорт хизматлари	4 567,5	22,3	90,1
шу жумладан: автотранспорт хизматлари	2 438,3	11,9	101,0
яшаш ва овқатланиш хизматлари	696,4	3,4	102,7
савдо хизматлари	5 507,1	26,9	102,4

**Худудлар бўйича саноат маҳсулотли
(2021 йил январь ҳолатига)**

	Жами		Аҳоли жон бошига	
	млрд. сўм	ФҲИ, фоизда	минг сўм	Ўсиш суръати, фоизда
Ўзбекистон Республикаси¹⁾	26 766,6	98,8	781,9	96,9
Қорақалпоғистон Республикаси	1 318,2	102,7	689,8	101,2
<i>вилоятлар:</i>				
Андижон	881,3	48,3	279,1	47,4
Бухоро	1 274,1	86,8	658,3	85,6
Жиззах	407,1	102,4	291,6	100,3
Қашқадарё	1 443,5	114,7	436,4	112,6
Навоий	5 773,9	108,0	5 742,6	106,2
Наманган	794,5	104,9	279,8	102,8
Самарқанд	1 257,3	107,2	321,4	105,2
Сурхондарё	381,1	109,6	143,5	107,3
Сирдарё	732,7	103,2	858,3	101,3
Тошкент	5 093,2	95,2	1 716,1	93,7
Фарғона	1 375,5	81,4	363,3	79,9
Хоразм	803,4	115,4	427,4	113,6
Тошкент ш.	3 949,6	98,2	1 504,9	95,1

¹⁾ Худудлар бўйича тақсимланмаган маълумотларни қўшиган ҳолда

**Истеъмол товарлари ишлаб чиқариш
хажми ва унинг ўсиш суръати
(2021 йил январь ҳолатига)**



**Чакана товар айланмаси
(2021 йил январь ҳолатига)**

	Млрд.сўм	2020 йил январга нисбатан фоизда
Ўзбекистон Республикаси	16 193,8	101,0
Қорақалпоғистон Республикаси	524,7	97,2
вилоятлар:		
Андижон	1 218,5	99,6
Бухоро	967,3	95,1
Жиззах	559,6	95,1
Қашқадарё	1 058,9	97,3
Навоий	627,4	99,8
Наманган	937,9	98,3
Самарқанд	1 421,7	101,0
Сурхондарё	1 115,4	99,5
Сирдарё	273,6	99,6
Тошкент	1 727,8	101,1
Фарғона	1 305,6	97,9
Хоразм	587,1	91,9
Тошкент ш.	3 868,3	108,3



Савдо ва хизматлар



Чакана савдо товар айланмаси таркиби
(2021 йил январь ҳолатига)

	Млрд. сўм	2020 йил январга нисбатан фоизда	Жамига нисбатан фоизда
Жами	16 193,8	101,0	100,0
<i>шу жумладан:</i>			
йирик корхоналар	2273,0	111,2	14,0
кичик тадбиркорлик	13 920,8	99,5	86,0
шундан, уюлмаган савдо товар айланмаси	1 422,2	99,1	8,8

Истеъмол товарлари (2021 йил январь ҳолатига)

	Жами		Аҳоли жон бошига	
	млрд. сўм	ўсиш суръати, фоизда	минг сўм	ўсиш суръати, фоизда
Ўзбекистон Республикаси¹⁾	6 735,9	84,0	196,8	82,4
Қорақалпоғистон Республикаси	175,4	105,7	91,8	104,2
<i>вилоятлар:</i>				
Андижон	477,4	23,4	151,2	22,9
Бухоро	503,5	110,2	260,2	108,7
Жиззах	155,1	110,6	111,1	108,3
Қашқадарё	314,4	106,1	95,0	104,2
Навоий	255,9	100,6	254,5	98,9
Наманган	394,6	105,4	139,0	103,3
Самарқанд	899,5	108,5	229,9	106,5
Сурхондарё	120,3	106,1	45,3	103,9
Сирдарё	205,3	107,2	240,5	105,3
Тошкент	897,9	104,9	302,5	103,3
Фарғона	502,0	86,3	132,6	84,7
Хоразм	459,9	107,0	244,7	105,4
Тошкент ш.	1 122,8	93,4	427,8	90,4

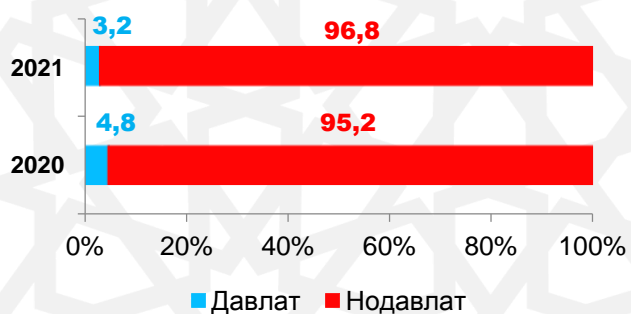
¹⁾ Худудлар бўйича тақсимланмаган маълумотларни қўшган ҳолда



Мулкчилик шакллари бўйича қурилиш ишлари таркиби

фоизда

	Январь	
	2020	2021
Жами	100,0	100,0
<i>шундан:</i>		
Давлат	4,8	3,2
Нодавлат	95,2	96,8



Худудлар бўйича қурилиш ишлари
(2021 йил январь ҳолатида)

	Жами		шундан:	
			Худудий қурилиш-пудрат ташкилотлари	
	млрд. сўм	ўсиш суръати, фоизда	млрд. сўм	ўсиш суръати, фоизда
Ўзбекистон Республикаси	5 861,7	100,3	4 595,2	100,8
Қорақалпоғистон Республикаси	324,9	101,0	249,0	97,7
<i>вилоятлар:</i>				
Андижон	330,8	104,2	273,0	103,6
Бухоро	336,6	101,6	289,0	103,0
Жиззах	204,5	101,0	165,9	99,0
Қашқадарё	387,7	100,1	272,1	97,5
Навоий	270,7	88,2	214,8	103,5
Наманган	309,3	100,1	245,1	97,7
Самарқанд	384,1	94,0	296,5	92,5
Сурхондарё	310,3	100,2	264,1	99,8
Сирдарё	180,5	100,9	161,6	95,2
Тошкент	534,8	104,6	385,0	108,5
Фарғона	387,5	104,6	273,1	96,3
Хоразм	226,4	100,8	161,1	52,6
Тошкент ш.	1 673,6	107,2	1 344,9	126,1