





**ЎЗБЕКИСТОН РЕСПУБЛИКАСИНING  
ИЖТИМОЙ-ИҚТИСОДИЙ ҲОЛАТИ  
2021 йил январь-февраль**

Нашрга масъул:

Йиғма-ахборот ишлари бошқармаси

Боғланиш телефон рақамлари:

(998 71)

202-80-99, 203-80-26

*Буюртма рақами № \_\_\_\_\_ 20.03.2021й. Адади \_\_ нусха*

**Ўзбекистон Республикаси Давлат статистика қўмитаси  
Статистик материаллар тарқатишни техник  
қўллаб-қувватлаш шўъбаси  
Тошкент ш., Мустақиллик шох қўчаси, 63**

[www.stat.uz](http://www.stat.uz)

e – mail: [gks @ stat.uz](mailto:gks@stat.uz)

“Ўзбекистон Республикасининг ижтимоий-иқтисодий ҳолати” рисоласи - Ўзбекистоннинг ижтимоий-иқтисодий ривожланишини, иқтисодиёт тармоқлари ва ҳудудларнинг ҳолатини комплекс тавсифловчи Давлат статистика қўмитасининг ойлик нашри ҳисобланади. Рисолада 2021 йилнинг январь-февраль ойлари якуни бўйича Ўзбекистон Республикасининг асосий статистик кўрсаткичлари чоп этилган.

Нашр 8 та тематик қисмлардан ташкил топган бўлиб, у корхоналар ва ташкилотларнинг иқтисодий фаолияти, жумладан саноат, қурилиш, бозор хизматлари тўғрисидаги статистик маълумотларни ўз ичига олади.

Рисолада келтирилган статистик кўрсаткичлар дастлабки маълумотлар ҳисобланади ва келгусида ушбу маълумотларга аниқлик киритилиши мумкин.

**Мундарижа**

Сўз боши .....	1
Ижтимоий - иқтисодий кўрсаткичлар.....	3
Корхона ва ташкилотларнинг умумий тавсифи.....	4
Демографик ҳолат.....	9
Саноат .....	13
Қурилиш .....	20
Савдо ва хизматлар .....	22
Ташқи иқтисодий фаолият .....	29
Нархлар .....	35

## Истеъмол нархлари индекси<sup>1)</sup>

фоизда

	2021 йил февраль 2020 йил декабрь ойига нисбатан
<b>Йиғма индекс</b>	<b>101,7</b>
Озиқ-овқат маҳсулотлари ва спиртсиз ичимликлар	101,8
Спиртли ичимликлар ва тамаки маҳсулотлари	102,6
Кийим ва пойафзал	100,7
Турар жой хизматлари, сув, электр, газ ва бошқа ёнилғи турлари	102,6
Уй-рўзгор асбоблари, маиший техника ва турар жойларга кундалик хизмат кўрсатиш	101,1
Соғлиқни сақлаш	101,8
Транспорт	101,5
Ахборот ва алоқа	100,5
Дам олиш, спорт ва маданият	101,8
Таълим соҳасидаги хизматлар	100,6
Ресторанлар ва меҳмонхоналар хизматлари	102,7
Суғурталаш ва молиявий хизматлар	100,7
Маиший товарлар ва хизматлар, ижтимоий ҳимоя ва турли товарлар ва хизматлар	102,1

<sup>1)</sup> МИИТ Ўз.Р 2018 бўлимлари бўйича

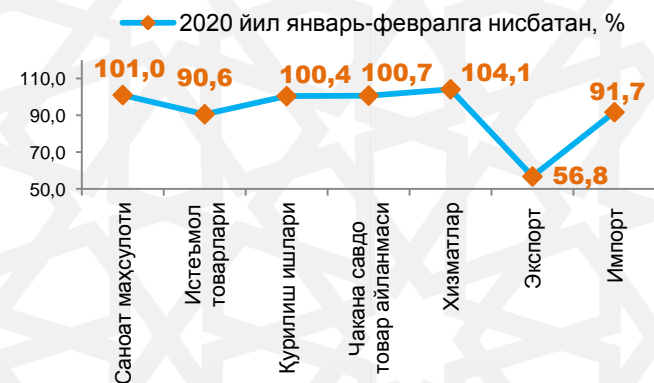


## Ижтимоий-иқтисодий кўрсаткичлар

### Макроиқтисодий кўрсаткичлар (2021 йил январь-февраль ҳолатига)

(млрд. сўм)

	2021 йил	2020 йил январь- февралга нисбатан фоизда	Маълумот учун: 2020 йил январь- февраль 2019 йил январь- февралга нисбатан фоизда
Саноат маҳсулоти	55 281,3	101,0	101,5
Истеъмол товарлари	15 165,9	90,6	106,6
Қурилиш ишлари	10 683,3	100,4	108,1
Чакана савдо айланмаси	28 688,8	100,7	105,0
Хизматлар	39 141,7	104,1	112,9
Ташқи савдо айланмаси, млн.АҚШ.долл.	4 519,7	76,2	97,1
Экспорт	1 494,6	56,8	95,8
Импорт	3 025,1	91,7	98,1
Сальдо	-1530,5	x	x





## Корхоналар ва ташкилотларнинг умумий тавсифи

Рўйхатга олинган ва фаолият кўрсатаётган корхоналар ва ташкилотларнинг иқтисодий фаолият турлари бўйича тақсимланиши  
(2021 йил 1 март ҳолатига)  
(Фермер ва деҳқон хўжаликларидан ташқари)

	Рўйхатга олинган		Фаолият кўрсатаётган	
	минг бирлик	жамига нисбатан фоизда	минг бирлик	жамига нисбатан фоизда
<b>Жами</b>	<b>519,3</b>	<b>100,0</b>	<b>488,0</b>	<b>100,0</b>
шу жумладан:				
қишлоқ, ўрмон ва балиқ хўжалиги	47,4	9,1	43,5	8,9
саноат	91,8	17,7	86,2	17,7
қурилиш	44,3	8,5	41,9	8,6
савдо	145,2	28,0	136,1	27,9
ташиш ва сақлаш	18,6	3,6	17,6	3,6
яшаш ва овқатланиш бўйича хизматлар	33,3	6,4	30,6	6,3
ахборот ва алоқа	10,6	2,0	9,9	2,0
соғлиқни сақлаш ва ижтимоий хизматлар кўрсатиш	9,7	1,9	9,4	1,9
бошқа фаолият турлари	118,4	22,8	112,8	23,1

## Ўзбекистон Республикаси бўйича истеъмол нархлари индекси

фоизда

	2021 йил февраль 2020 йил декабрга нисбатан
<b>Товар ва хизматлар – жами</b>	<b>101,7</b>
шу жумладан:	
озиқ-овқат маҳсулотлари	101,8
ноозиқ-овқат маҳсулотлари	101,1
хизматлар	102,2



давоми, фоизда

	2021 йил февраль 2020 йил декабрь ойига нисбатан
<b>Ишлаб чиқариш саноати</b>	<b>103,8</b>
озик-овқат маҳсулотлари ишлаб чиқариш	102,7
ичимликлар ишлаб чиқариш	101,4
тўқимачилик маҳсулотлари ишлаб чиқариш	105,1
кокс ва нефтни қайта ишлаш маҳсулотлари ишлаб чиқариш	115,3
кимё маҳсулотлари ишлаб чиқариш	98,5
бошқа нометалл минерал маҳсулотлар ишлаб чиқариш	109,5
металлургия саноати	103,7
машина ва ускуналардан ташқари тайёр металл буюмлар ишлаб чиқариш	103,0
электр ускуналари ишлаб чиқариш	110,2
автотранспорт воситалари, трейлерлар ва ярим прицеплар ишлаб чиқариш	100,0
<b>Электр, газ, буғ билан таъминлаш ва ҳавони кондициялаш</b>	<b>92,5</b>
<b>Сув билан таъминлаш; канализация тизими, чиқиндиларни йиғиш ва утилизация қилиш</b>	<b>138,0</b>

**Иқтисодий фаолият турлари бўйича фаолият кўрсатаётган корхоналар сони**  
(2021 йил 1 март ҳолатига)  
(Фермер ва деҳқон хўжаликларидан ташқари)



**Янги ташкил этилган ва фаолияти тугатилган корхоналар ва ташкилотларнинг иқтисодий фаолият турлари бўйича тақсимлиши**  
(2021 йил 1 март ҳолатига)  
(Фермер ва деҳқон хўжалиқларидан ташқари)

	Янги ташкил этилган		Фаолияти тугатилган	
	бирлик	жамига нисбатан фоизда	бирлик	жамига нисбатан фоизда
<b>Жами</b>	<b>18 565</b>	<b>100</b>	<b>2 656</b>	<b>100</b>
шу жумладан:				
қишлоқ, ўрмон ва балиқ хўжалиги	3 142	16,9	417	15,7
саноат	3 570	19,2	485	18,3
қурилиш	1 251	6,7	174	6,5
савдо	6 150	33,1	865	32,6
ташиш ва сақлаш	467	2,5	48	1,8
яшаш ва овқатланиш бўйича хизматлар	1 048	5,7	182	6,9
ахборот ва алоқа	477	2,6	49	1,8
соғлиқни сақлаш ва ижтимоий хизматлар кўрсатиш	294	1,6	25	0,9
бошқа фаолият турлари	2 166	11,7	411	15,5



**Асосий иқтисодий фаолият турлари бўйича саноат маҳсулотлари ишлаб чиқарувчилар нархлари индекси**

фоизда

	2021 йил февраль 2020 йил декабрь ойига нисбатан
<b>Саноат фаолияти</b>	<b>101,9</b>
<b>Тоғ-кон саноати ва очиқ конларни ишлаш</b>	<b>94,1</b>
кўмир ва лигнит қазиб олиш	100,0
хом нефть ва табиий газ қазиб олиш	88,4
металл рудалари қазиб олиш	126,3
тоғ-кон саноати билан боғлиқ бошқа фаолият	106,2

**Хорижий капитал иштирокидаги корхоналарнинг  
худудлар бўйича тақсимланиши  
(2021 йил 1 март ҳолатига)**

	Рўйхатдан ўтган	Фаолият кўрсатаётган
<b>Ўзбекистон Республикаси</b>	<b>12 604</b>	<b>12 069</b>
Қорақалпоғистон Республикаси	168	164
вилоятлар:		
Андижон	373	352
Бухоро	309	303
Жиззах	215	209
Қашқадарё	225	220
Навоий	245	239
Наманган	271	264
Самарқанд	611	592
Сурхондарё	471	446
Сирдарё	192	184
Тошкент	1464	1 334
Фарғона	472	460
Хоразм	192	178
Тошкент ш.	7 396	7 124

**Янги ташкил этилган ва фаолияти тугатилган  
корхоналар ва ташкилотларнинг иқтисодий  
фаолият турлари бўйича тақсимланиши  
(2021 йил 1 март ҳолатига, бирлик)  
(Фермер ва деҳқон хўжалиқларидан ташқари)**





**Рўйхатга олинган ва фаолият кўрсатаётган корхоналар ва ташкилотларнинг сони**  
(2021 йил 1 март ҳолатига, минг бирликда)  
(Фермер ва деҳқон хўжаликларидан ташқари)

	Рўйхатга олинган		Фаолият кўрсатаётган	
	Жами	шу жумладан, кичик бизнес	Жами	шу жумладан, кичик бизнес
<b>Ўзбекистон Республикаси</b>	<b>519,3</b>	<b>452,2</b>	<b>488,0</b>	<b>423,5</b>
Қорақалпоғистон Республикаси	23,4	19,6	22,3	18,6
<i>вилоятлар:</i>				
Андижон	41,8	36,6	37,9	32,8
Бухоро	30,7	27,1	28,9	25,5
Жиззах	22,7	19,3	21,4	18,1
Қашқадарё	33,4	28,3	32,3	27,3
Навоий	21,9	19,6	20,6	18,4
Наманган	32,8	28,3	31,7	27,3
Самарқанд	42,6	36,5	40,2	34,4
Сурхондарё	27,5	23,5	26,0	22,2
Сирдарё	16,8	14,6	15,6	13,5
Тошкент	53,2	46,9	46,9	40,9
Фарғона	44,7	38,3	42,9	36,7
Хоразм	24,2	20,9	22,6	19,5
Тошкент ш.	103,6	92,7	98,7	88,3

**Хорижий капитал иштирокидаги фаолият кўрсатаётган корхоналарнинг иқтисодий фаолият турлари бўйича тақсимланиши**  
(2021 йил 1 март ҳолатига)

	Корхоналар сони	Жамига нисбатан фоизда
<b>Жами</b>	<b>12 069</b>	<b>100</b>
шу жумладан:		
қишлоқ, ўрмон ва балиқ хўжалиги	697	5,8
саноат	3 991	33,1
қурилиш	983	8,1
савдо	3 199	26,5
ташиш ва сақлаш	328	2,7
яшаш ва овқатланиш бўйича хизматлар	511	4,2
ахборот ва алоқа	329	2,7
соғлиқни сақлаш ва ижтимоий хизматлар кўрсатиш	178	1,5
бошқа фаолият турлари	1 853	15,4

давоми

	Млн. АҚШ долл.	2020 йил январь- февралга нисбатан фоизда	Жамига нисбатан фоизда
<b>Импорт</b>	<b>3 025,1</b>	<b>91,7</b>	<b>100,0</b>
озиқ-овқат маҳсулотлари	416,1	168,5	13,8
кимёвий маҳсулотлар ва ундан тайёрланган буюмлар	500,1	113,4	16,5
энергия манбаалари ва нефт маҳсулотлари	214,4	121,8	7,1
қора металллар ва ундан тайёрланган буюмлар	259,1	113,1	8,6
рангли металллар ва ундан тайёрланган буюмлар	31,6	61,6	1,0
машина ва ускуналар	1 063,5	78,2	35,2
хизматлар	126,3	32,9	4,2
шу жумладан саёхат	71,5	27,2	2,4
бошқалар	414,0	100,8	13,7



## Демографик ҳолат



### Туғилганлар сони (январь-февраль ҳолатига)

киши

	2020 й.	2021 й. <sup>1)</sup>	Ўсиш суръати, фоизда	Фарқи, (+,-)
<b>Ўзбекистон Республикаси</b>	<b>111 900</b>	<b>116 181</b>	<b>103,8</b>	<b>4 281</b>
Қорақалпоғистон Республикаси	5 542	5 326	96,1	-216
<i>вилоятлар:</i>				
Андижон	10 892	10 891	100,0	-1
Бухоро	5 372	5 219	97,2	-153
Жиззах	5 228	5 211	99,7	-17
Қашқадарё	11 846	12 585	106,2	739
Навоий	3 067	3 117	101,6	50
Наманган	9 575	9 706	101,4	131
Самарқанд	13 178	13 979	106,1	801
Сурхондарё	9 850	10 992	111,6	1 142
Сирдарё	2 899	2 916	100,6	17
Тошкент	9 184	9 600	104,5	416
Фарғона	12 264	12 616	102,9	352
Хоразм	5 272	5 458	103,5	186
Тошкент ш.	7 731	8 565	110,8	834

<sup>1)</sup> Дастлабки маълумот

**Тузилган никоҳлар сони**  
(январь-февраль ҳолатига)

бирлик

	2020 й.	2021 й. <sup>1)</sup>	Ўсиш суръати, фоизда	Фарқи, (+,-)
<b>Ўзбекистон Республикаси</b>	<b>34 353</b>	<b>36 048</b>	<b>104,9</b>	<b>1 695</b>
Қорақалпоғистон Республикаси	2 538	2 776	109,4	238
<i>вилоятлар:</i>				
Андижон	3 000	2 740	91,3	-260
Бухоро	2 396	2 464	102,8	68
Жиззах	968	1 344	138,8	376
Қашқадарё	2 907	3 079	105,9	172
Навоий	780	881	112,9	101
Наманган	2 350	2 503	106,5	153
Самарқанд	3 990	4 263	106,8	273
Сурхондарё	3 140	3 059	97,4	-81
Сирдарё	731	776	106,2	45
Тошкент	2 595	3 023	116,5	428
Фарғона	3 195	3 412	106,8	217
Хоразм	3 884	3 260	83,9	-624
Тошкент ш.	1 879	2 468	131,3	589

<sup>1)</sup> Дастлабки маълумот

**Экспорт ва импорт таркиби**  
(2021 йил январь-февраль ҳолатига)

	млн. АҚШ долл.	2020 йил январь-февральга нисбатан фоизда	Жамига нисбатан фоизда
<b>Экспорт</b>	<b>1 494,6</b>	<b>56,8</b>	<b>100,0</b>
пахта толаси	28,3	59,3	1,9
озиқ-овқат маҳсулотлари	162,5	124,2	10,9
шу жумладан: мева ва сабзавот маҳсулотлари	86,6	107,5	5,8
кимёвий маҳсулотлар ва ундан тайёрланган буюмлар	147,0	126,4	9,8
энергия манбалари ва нефть маҳсулотлари	64,3	25,2	4,3
қора металллар ва ундан тайёрланган буюмлар	30,3	85,6	2,0
рангли металллар ва ундан тайёрланган буюмлар	176,0	146,9	11,8
машина ва ускуналар	90,4	191,5	6,0
газлама ва тўқимачилик маҳсулотлари	397,9	127,2	26,6
олтин	0,0	0,0	0,0
хизматлар	288,3	62,1	19,3
шу жумладан саёҳат	30,6	18,6	2,0
бошқалар	109,6	112,3	7,3

**МДХ ва бошқа давлатларнинг республика ташқи савдо айланмасидаги улуши**



**Никоҳдан ажралишлар сони**  
(январь-февраль ҳолатига)

бирлик

	2020 й.	2021 й. <sup>1)</sup>	Ўсиш суръати, фоизда	Фарқи, (+,-)
<b>Ўзбекистон Республикаси</b>	<b>5 672</b>	<b>6 020</b>	<b>106,1</b>	<b>348</b>
Қорақалпоғистон Республикаси	278	209	75,2	-69
<i>вилоятлар:</i>				
Андижон	632	638	100,9	6
Бухоро	349	307	88,0	-42
Жиззах	203	218	107,4	15
Қашқадарё	311	478	153,7	167
Навоий	179	192	107,3	13
Наманган	421	444	105,5	23
Самарқанд	627	609	97,1	-18
Сурхондарё	327	369	112,8	42
Сирдарё	235	183	77,9	-52
Тошкент	596	639	107,2	43
Фарғона	577	625	108,3	48
Хоразм	211	240	113,7	29
Тошкент ш.	726	869	119,7	143

<sup>1)</sup> Дастлабки маълумот

**Тузилган никоҳлар ва никоҳдан ажралишлар сони**  
(2021 йил январь-февраль ҳолатига, бирлик)



■ Тузилган никоҳлар сони  
■ Никоҳдан ажралишлар сони



**Ташқи иқтисодий фаолият**



**Республиканинг ташқи савдо айланмаси**  
(2021 йил январь-февраль ҳолатига)

	Млн. АҚШ долл.	2020 йил январь-февралга нисбатан фоизда	Улуши, фоизда
<b>Ташқи савдо айланмаси</b>	<b>4 519,7</b>	<b>5 931,4</b>	<b>100,0</b>
МДХ давлатлари	1 878,8	1 899,5	41,6
бошқа давлатлар	2 640,9	4 032,0	58,4
<b>Экспорт</b>	<b>1 494,6</b>	<b>2 632,3</b>	<b>33,1</b>
МДХ давлатлари	601,1	680,0	40,2
бошқа давлатлар	893,5	1 952,3	59,8
<b>Импорт</b>	<b>3 025,1</b>	<b>3 299,1</b>	<b>66,9</b>
МДХ давлатлари	1 277,7	1 219,4	42,2
бошқа давлатлар	1 747,4	2 079,7	57,8
<b>Сальдо</b>	<b>-1 530,5</b>	<b>-666,8</b>	<b>x</b>
МДХ давлатлари	-676,6	-539,4	x
бошқа давлатлар	-853,9	-127,4	x

**Аҳоли жон бошига хизматлар  
ишлаб чиқариш ҳажми**  
(2021 йил январь-февраль ҳолатига, минг сўм)



**Саноат**



**Январь-февраль ҳолатига иқтисодий фаолият турлари бўйича саноат ишлаб чиқариш таркиби**



**Иқтисодий фаолият турлари бўйича саноат маҳсулотларини ишлаб чиқариш**  
(2021 йил январь-февраль ҳолатига)

	Млрд. сўм	2020 йил январь-февралга нисбатан ФҲИ, фоизда
--	-----------	---

**Саноат маҳсулоти** **55 281,3** **101,0**

<b>Тоғ-кон саноати ва очиқ конларни ишлаш</b>	<b>6 026,5</b>	<b>98,0</b>
---	----------------	-------------

шундан:

кўмир, лигнит, нефть ва табиий газ қазиб олиш	4 447,6	95,5
---	---------	------

металл рудаларини қазиб олиш

1 297,0 108,8

тоғ-кон саноатининг бошқа фаолиятлари	130,9	95,2
---------------------------------------	-------	------

**Хизматлар ишлаб чиқариш ҳажми**  
(2021 йил январь-февраль ҳолатига)

	Млрд. сўм	2020 йил январь-февралга нисбатан фоизда
--	-----------	--

**Ўзбекистон Республикаси<sup>1)</sup>** **39 141,7** **104,1**

Қорақалпоғистон Республикаси 1 147,4 107,0

вилоятлар:

Андижон 1 986,2 105,5

Бухоро 1 745,8 106,8

Жиззах 890,2 108,4

Қашқадарё 1 787,6 105,7

Навоий 1 024,0 106,9

Наманган 1 572,5 102,8

Самарқанд 2 573,2 106,7

Сурхондарё 1 480,6 111,2

Сирдарё 605,1 111,4

Тошкент 3 007,4 104,1

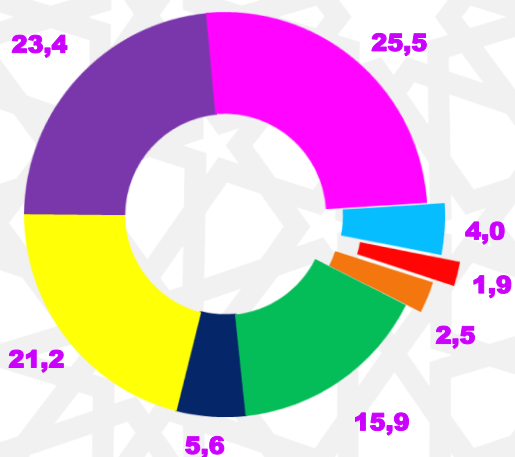
Фарғона 2 292,8 101,8

Хоразм 1 212,1 107,5

Тошкент ш. 14 365,3 110,5

<sup>1)</sup>Худудлар бўйича тақсимланмаган маълумотларни қўшган ҳолда

Иқтисодий фаолият турлари бўйича  
бозор хизматлари ишлаб чиқариш  
(2021 йил январь-февраль ҳолатига)



- Алоқа ва ахборотлаштириш хизматлари
- Молиявий хизматлар
- Транспорт хизматлари
- Савдо хизматлари
- Таълим соҳасидаги хизматлар
- Соғлиқни сақлаш соҳасидаги хизматлар
- Шахсий хизматлар
- Бошқа хизматлар

давоми

	Млрд. сўм	2020 йил январь-февралга нисбатан ФҲИ, фоизда
<b>Ишлаб чиқарадиган саноат</b>	<b>43 590,0</b>	<b>101,4</b>
шундан:		
озиқ-овқат маҳсулотлари, ичимликлар ва тамаки маҳсулотларини ишлаб чиқариш	7 210,8	106,9
тўқимачилик маҳсулотлари, кийим ва тери маҳсулотларини ишлаб чиқариш	8 637,7	108,9
машина ва ускуналарни ишлаб чиқариш, таъмирлаш ва ўрнатиш, автотранспорт воситалари, трейлерлар ва ярим прицеплар ва бошқа тайёр металл буюмлар ишлаб чиқариш	5 872,1	81,5
кимё маҳсулотлари, резина ва пластмасса буюмлар ишлаб чиқариш	4 145,9	103,4
металлургия саноати	13 205,4	105,4
кокс ва нефтни қайта ишлаш маҳсулотлари ишлаб чиқариш	1 387,4	68,6



	<i>давоми</i>	
	<i>Млрд. сўм</i>	<i>2020 йил январь-февралга нисбатан ФҲИ, фоизда</i>
ёғоч ва пўкак буюмлар, поҳол ва тўқиш учун материаллардан буюмлар, қоғоз ва қоғоз маҳсулотлари, мебел ишлаб чиқариш	641,3	99,0
ёзилган материалларни нашр қилиш ва акс эттириш	89,6	78,4
асосий фармацевтика маҳсулотлари ва препаратларини ишлаб чиқариш	299,3	95,4
бошқа нометалл минерал маҳсулотлар ишлаб чиқариш	1 920,0	110,4
<b>Электр, газ, буғ билан таъминлаш ва ҳавони кондициялаш</b>	<b>5 179,5</b>	<b>107,2</b>
шу жумладан:		
электр энергиясини ишлаб чиқариш, узатиш ва тақсимлаш, буғ узатиш ва ҳавони кондициялаш тизимлари	4 765,7	107,6
газсимон ёқилғини ишлаб чиқариш ва тақсимлаш	413,8	100,1
<b>Сув билан таъминлаш; канализация тизими, чиқиндиларни йиғиш ва утилизация қилиш</b>	<b>485,3</b>	<b>108,4</b>

	<i>давоми</i>		
	<i>Млрд. сўм</i>	<i>Жамига нисбатан фоизда</i>	<i>Ўсиш суръати, фоизда</i>
кўчмас мулк билан боғлиқ хизматлар	1 151,4	3,0	104,1
таълим соҳасидаги хизматлар	1 572,6	4,0	105,7
соғлиқни сақлаш соҳасидаги хизматлар	737,4	1,9	102,2
ижара хизматлари	949,2	2,4	132,3
компьютерлар ва маиший товарларни таъмирлаш бўйича хизматлар	662,0	1,7	104,0
шахсий хизматлар	977,6	2,5	101,8
меъморчилик, муҳандислик изланишлари, техник синовлар ва таҳлил соҳасидаги хизматлар	831,2	2,1	111,4
бошқа хизматлар	1 409,6	3,6	111,1

**Иқтисодий фаолият турлари бўйича  
бозор хизматлари ишлаб чиқариш  
(2021 йил январь-февраль ҳолатига)**

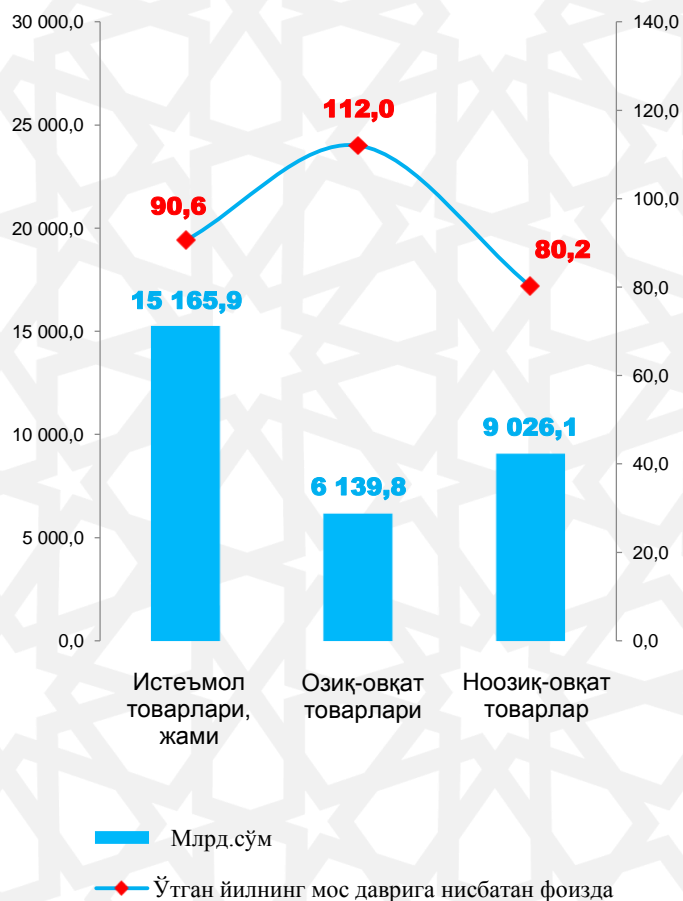
	Млрд.сўм	Жамига нисбатан фоизда	Ўсиш суръати, фоизда
<b>Хизматлар – жами</b>	<b>39 141,7</b>	<b>100,0</b>	<b>104,1</b>
шу жумладан, асосий турлар бўйича:			
алоқа ва ахборотлаштириш хизматлари	2 196,9	5,6	113,3
молиявий хизматлар	8 300,7	21,2	118,2
транспорт хизматлари	9 148,0	23,4	90,1
шу жумладан: автотранспорт хизматлари	4 926,4	12,6	102,2
яшаш ва овқатланиш хизматлари	1 225,3	3,1	103,0
савдо хизматлари	9 979,8	25,5	102,5

**Худудлар бўйича саноат маҳсулоти  
(2021 йил январь-февраль ҳолатига)**

	Жами		Аҳоли жон бошига	
	млрд. сўм	ФҲИ, фоизда	минг сўм	Ўсиш суръати, фоизда
<b>Ўзбекистон Республикаси<sup>1)</sup></b>	<b>55 281,3</b>	<b>101,0</b>	<b>1 614,9</b>	<b>99,1</b>
Қорақалпоғистон Республикаси	2 541,0	105,0	1 329,6	103,5
<i>вилоятлар:</i>				
Андижон	3 424,8	70,5	1 084,5	69,1
Бухоро	2 573,9	84,1	1 329,9	83,0
Жиззах	831,1	102,2	595,2	100,1
Қашқадарё	2 831,5	117,8	856,1	115,6
Навоий	11 062,2	108,1	11 002,2	106,3
Наманган	1 652,8	103,4	582,1	101,3
Самарқанд	2 665,4	104,0	681,3	102,0
Сурхондарё	734,6	105,3	276,7	103,1
Сирдарё	1 287,8	105,3	1 508,5	103,4
Тошкент	10 092,5	103,6	3 400,5	101,9
Фарғона	2 967,6	85,7	783,8	84,2
Хоразм	1 510,2	119,6	803,4	117,8
Тошкент ш.	8 686,3	105,1	3 309,8	101,8

<sup>1)</sup> Худудлар бўйича тақсимланмаган маълумотларни қўйган ҳолда

**Истеъмол товарлари ишлаб чиқариш  
хажми ва унинг ўсиш суръати  
(2021 йил январь-февраль ҳолатига)**



**Чакана товар айланмаси  
(2021 йил январь-февраль ҳолатига)**

	Млрд.сўм	2020 йил январь-февралга нисбатан фойизда
<b>Ўзбекистон Республикаси</b>	<b>28 688,8</b>	<b>100,7</b>
Қорақалпоғистон Республикаси	940,6	94,8
вилоятлар:		
Андижон	2 152,5	99,5
Бухоро	1 631,1	92,6
Жиззах	1 063,9	94,4
Қашқадарё	1 899,6	98,5
Навоий	1 064,9	99,4
Наманган	1 692,8	96,6
Самарқанд	2 441,6	100,9
Сурхондарё	1 927,9	98,1
Сирдарё	486,5	100,6
Тошкент	2 959,3	102,5
Фарғона	2 296,2	96,8
Хоразм	1 111,4	90,8
Тошкент ш.	7 020,5	109,3



## Савдо ва хизматлар



Чакана савдо товар айланмаси таркиби  
(2021 йил январь-февраль ҳолатига)

	Млрд. сўм	2020 йил январь-февралга нисбатан фоизда	Жамига нисбатан фоизда
<b>Жами</b>	<b>28 688,8</b>	<b>100,7</b>	<b>100,0</b>
<i>шу жумладан:</i>			
йирик корхоналар	4 912,5	112,6	17,1
кичик тадбиркорлик	21 080,0	98,4	73,5
шундан, уюлмаган савдо товар айланмаси	2 696,2	100,3	9,4

## Истеъмол товарлари (2021 йил январь-февраль ҳолатига)

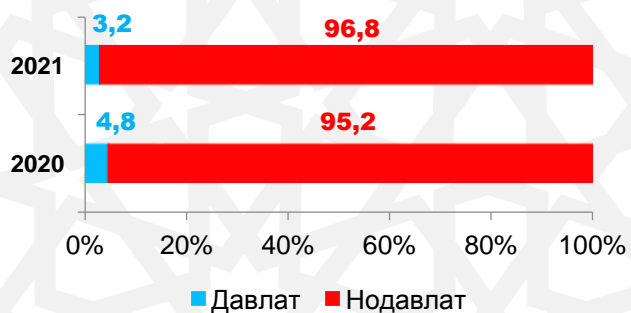
	Жами		Аҳоли жон бошига	
	млрд. сўм	ўсиш суръати, фоизда	минг сўм	ўсиш суръати, фоизда
<b>Ўзбекистон Республикаси<sup>1)</sup></b>	<b>15 165,9</b>	<b>90,6</b>	<b>443,0</b>	<b>88,9</b>
Қорақалпоғистон Республикаси	304,2	103,3	159,2	101,9
<i>вилоятлар:</i>				
Андижон	2 175,1	48,5	688,8	47,5
Бухоро	1 007,9	108,1	520,7	106,6
Жиззах	336,9	98,0	241,3	96,0
Қашқадарё	544,0	102,6	164,5	100,7
Навоий	504,5	99,4	501,8	97,7
Наманган	839,1	115,0	295,6	112,7
Самарқанд	1 827,8	110,1	467,2	108,0
Сурхондарё	218,3	101,8	82,2	99,7
Сирдарё	346,3	110,1	405,7	108,1
Тошкент	1 812,8	106,6	610,8	104,9
Фарғона	1 110,4	91,5	293,3	89,8
Хоразм	875,7	96,3	465,9	94,9
Тошкент ш.	2 787,1	99,7	1 062,0	96,5

<sup>1)</sup> Худудлар бўйича тақсимланмаган маълумотларни қўшган ҳолда


**Мулкчилик шакллари бўйича қурилиш ишлари таркиби**

фоизда

	Январь-февраль	
	2020	2021
<b>Жами</b>	<b>100,0</b>	<b>100,0</b>
<i>шундан:</i>		
Давлат	5,2	4,8
Нодавлат	94,8	95,2


**Худудлар бўйича қурилиш ишлари  
(2021 йил январь-февраль ҳолатига)**

	Жами		шундан:	
			Худудий қурилиш-пудрат ташкилотлари	
	млрд. сўм	ўсиш суръати, фоизда	млрд. сўм	ўсиш суръати, фоизда
<b>Ўзбекистон Республикаси</b>	<b>10 683,3</b>	<b>100,4</b>	<b>8 080,8</b>	<b>100,9</b>
Қорақалпоғистон Республикаси	581,5	101,9	417,9	95,1
<i>вилоятлар:</i>				
Андижон	572,8	102,2	461,8	101,6
Бухоро	614,3	105,7	517,3	107,2
Жиззах	356,4	100,5	280,6	98,9
Қашқадарё	711,0	104,0	501,7	104,6
Навоий	464,9	80,6	357,5	102,3
Наманган	604,8	100,3	478,9	96,5
Самарқанд	725,1	96,7	560,3	101,9
Сурхондарё	602,9	100,5	487,4	97,8
Сирдарё	401,3	129,9	284,0	91,0
Тошкент	977,0	101,2	637,9	105,8
Фарғона	649,3	99,0	516,6	106,5
Хоразм	416,7	100,8	285,7	48,5
Тошкент ш.	2 935,2	104,1	2 293,2	125,6